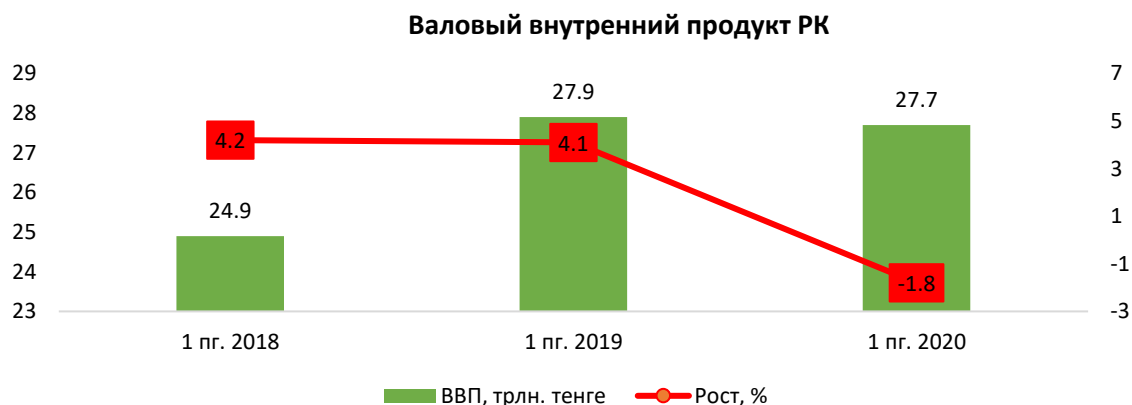
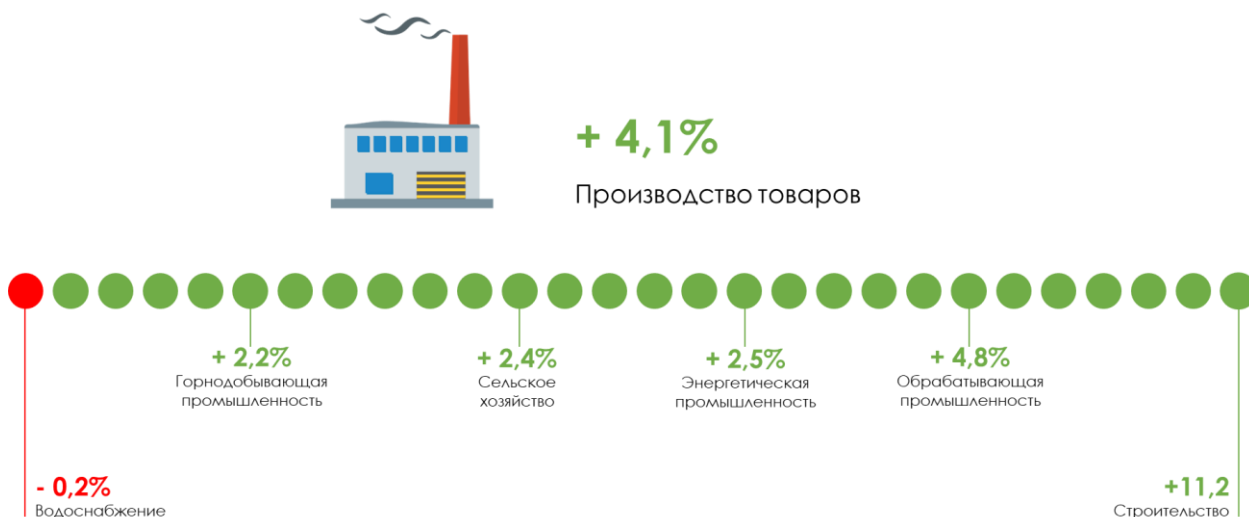


Анализ экономики Казахстана за 1-полугодие 2020 года по секторам экономики

По предварительным данным Комитета по статистике МНЭ РК (Комстат), объем произведенного валового внутреннего продукта (ВВП) за январь-июнь 2020 года составил 27,7 трлн. тенге и по сравнению с соответствующим периодом предыдущего года уменьшился в реальном выражении на 1,8%. Необходимо отметить, что несмотря на отрицательный рост в 2020 году по отношению к 2019 году, ВВП 2020 года выше ВВП аналогичного периода 2018 года на 11,2%.



В структуре ВВП, доля производства товаров составила 37,9%, производства услуг 55,9%, налоги 6,2%. В производстве товаров наблюдается рост ВВП в 2020 году на 4,1% в сравнении с аналогичным периодом прошлого года. По отраслям экономики, основной прирост показал сектор строительства. Остальные сектора экономики также продемонстрировали рост, за исключением небольшого спада в секторе водоснабжения.

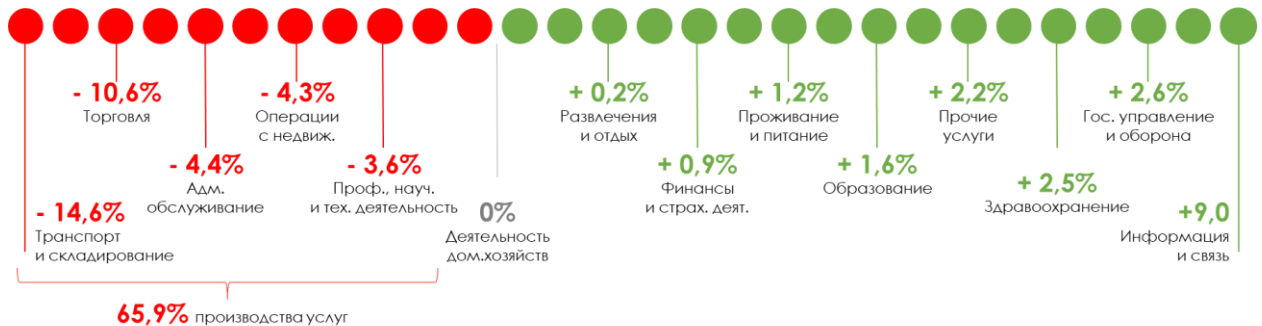


В производстве услуг наблюдается спад ВВП в 2020 году на 5,5% в сравнении с аналогичным периодом прошлого года. Здесь необходимо отметить серьезное снижение в секторе транспорта и складирования, торговле, административного обслуживания, операций с недвижимостью и профессиональной деятельности. Данные сектора составляют 65,9% от ВВП в производстве услуг.



- 5,5%

Производство услуг



Индекс физического объема в секторе транспорт и складирование в 2020 г. составил 85,4%, по отношению к аналогичному периоду прошлого года. По данным Комстата, объем грузооборота в 2020 г. составил 276,6 млрд. тонно-километров и уменьшился на 3,4% по сравнению с 1 кв. 2019 г. Объем пассажирооборота составил 77,2 млрд. пассажиро-километров и уменьшился на 45,2%. Основной спад связан с приостановлением деятельности пассажирских перевозок на период карантина.

Индекс физического объема в секторе торговли в 2020 г. составил 89,4%, по отношению к аналогичному периоду прошлого года. По данным Комстата, объем розничной торговли за 1 кв. 2020 г. составил 4,6 трлн. тенге или 87,4% к уровню соответствующего периода 2019 г. Объем оптовой торговли составил 10,1 трлн. тенге или 92,1% к уровню соответствующего периода 2019 г. Как розничная, так и оптовая торговля пострадали в следствие введенных ограничительных мер, которые были необходимы для предотвращения роста заболеваемости среди населения COVID-19.

Остальные сектора, показавшие отрицательный рост также можно связать с карантинными мерами – это риэлтерские агентства, клининговые услуги и пр.

Не смотря на закрытие ресторанов и зон отдыха в период карантина, в данном секторе наблюдается положительная динамика. Это объясняется отложенным спросом населения на данные услуги и ростом спроса в период ослабления карантинных мер.

Вместе с тем, все еще сохраняются риски относительно устойчивости спроса на услуги по проживанию и питанию, развлечению и отдыху, образованию и пр. услугам ввиду возможности второй волны пандемии COVID-19 в осенний период, которая может повлечь за собой очередные ограничительные меры для МСБ и населения. Также, по данным Комстата наблюдается падение реальных денежных доходов населения в мае 2020 года в сравнении с маем 2019 года на 1,8%, что также может сказаться на уменьшении потребления населением.

Во время пандемии, Правительство предприняло ряд антикризисных мер по поддержке МСБ. Благодаря одной из мер, в Государственной программе «Дорожная карта бизнеса 2025» были сняты отраслевые ограничения, которые позволили увеличить охват мерами государственной поддержки неприоритетные сектора экономики, наиболее подверженных карантинным мерам.

Так с начала введения режима ЧП - 16 марта т.г. Фонд «Даму» поддержал 4 700 проектов на общую сумму кредитов 374 млрд. тенге. В том числе 1 242 проекта в сфере торговли (что является наибольшей долей среди отраслей), 432 проекта в сфере услуг (включающих в себя операции с недвижимостью, административное обслуживание), 427 проектов в сфере транспорта и складирования.

Также поддержано 920 проектов в сфере обрабатывающей промышленности, в том числе, 8 заводов и цехов по переработке мяса домашних животных, 8 заводов и цехов по производству спецодежды и прочей верхней одежды, 11 заводов и цехов по производству мебели, 3 предприятия по производству химической продукции, 10 предприятий по производству изделий из пластмассы, 1 предприятие по производству сельскохозяйственной техники, 9 заводов и цехов по производству строительных материалов, 4 предприятия по производству крупы, 1 предприятие по производству веревок, 11 заводов и цехов по производству хлеба, 2 предприятия по производству мороженого.

Кроме того, Правительством был предпринят ряд других срочных экономических мер для поддержки сектора МСБ:

- сокращение числа проверок среднего бизнеса до конца 2020 года;
- налоговые стимулы для отдельных категорий МСБ и агропромышленного комплекса;
- увеличение объема льготного кредитования субъектов частного предпринимательства в рамках Государственных программ.

Также среди последних, озвученных антикризисных мер Правительства, особо стоит отметить, что дополнительной помощью малому и среднему бизнесу будет обеспечение государственного субсидирования процентных ставок до 6% годовых по всем действующим кредитам МСБ в пострадавших секторах экономики. Наряду с этим для преодоления негативных экономических последствий были предоставлены налоговые послабления более 700 тысячам предпринимателей. Отсрочены платежи, дана возможность рефинансирования кредитов на льготных условиях с конечной ставкой на заемщика 6%.

В целом Правительство реализовала 2 пакета антикризисных мер от 23 и 31 марта. В рамках этого осуществляется расширение кредитования реального сектора, совершенствование регуляторной среды. Сформированы подходы к новому экономическому курсу для формирования Стратегического плана развития страны до 2025 года. В сентябре ожидается очередной пакет антикризисных мер для поддержки как МСБ, так и экономики в целом.