



Единая комплексная программа
(субсидирование части ставки
вознаграждения)

октябрь 2024 г.

Субсидирование проектов по всем направлениям за весь период



итого по инструменту субсидирование за период с 2010 г. по 01.10.2024 г.

Подписано проектов	Общая сумма подписанных проектов, млрд. тенге	Сумма выплаченных субсидий, млрд. тенге
110 004	8 202	1085,72

Направление	Подписано проектов	Общая сумма подписанных проектов, млрд. тенге	Сумма выплаченных субсидий, млрд. тенге
ДКБ-2020/ДКБ-2025/Нацпроект	41 268	5352,8	780,02
Экономика простых вещей (ЭПВ)	1 290	1270,9	217,1
Пострадавшие сектора экономики 1,2,3 волна	19 437	831,2	31,6
Единая комплексная программа(ЕКП)	4 461	427,5	8,9
Портфельное субсидирование	43 548	319,5	48,1

Субсидирование проектов за 2024 год



итога по инструменту субсидирование за период с 01.01.2024 г. по 01.10.2024 г.

Подписано проектов	Общая сумма подписанных проектов, млрд. тенге	Сумма выплаченных субсидий, млрд. тенге
10 955	689,2	189,5

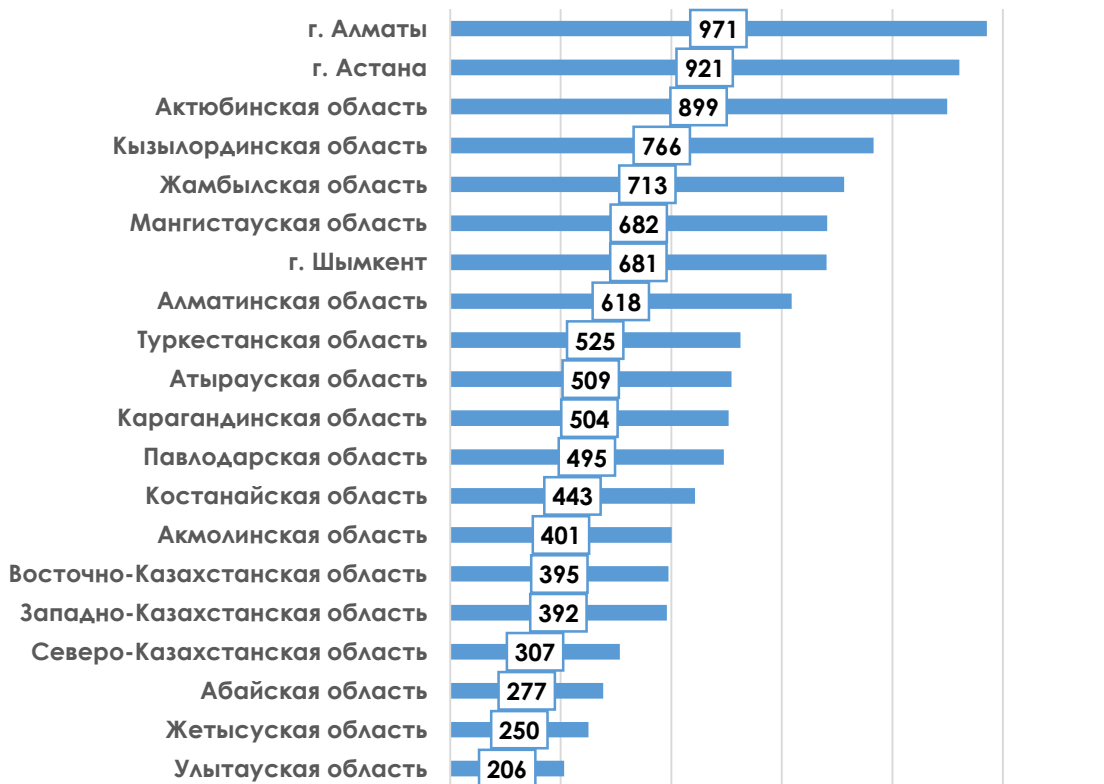
Направление	Подписано проектов	Общая сумма подписанных проектов, млрд. тенге	Сумма выплаченных субсидий, млрд. тенге
Нацпроект (одобренные УО Фонда до 01.01.2024г.)	1 650	164	124,7
Портфельное субсидирование	4 811	58,5	9,7
Единая комплексная программа	4 461	427,5	8,9
ЭПВ(одобренные УО Фонда до 01.01.2024г.)	33	39,2	46,2

Структура субсидируемых проектов за весь период в разрезе регионов РК



с 01.01.2010г. по 01.10.2024г.

Количество подписанных проектов



Сумма кредита по подписанным проектам, млрд. тенге



✓ Всего подписано 110 004 проектов, в том числе 19 437 проектов по пострадавшим секторам экономики и 43 548 проектов по портфельному субсидированию.

✓ Наиболее активные регионы: г. Алматы и г. Астана, Актюбинская область, Кызылординская область

Структура субсидируемых проектов за 2024 год в разрезе регионов РК



с 01.01.2024г. по 01.10.2024г.

Количество подписанных проектов



Сумма кредита по подписанным проектам, млрд. тенге



✓ Всего подписано 10 955 проектов на сумму кредитов 689,2 млрд. тенге.

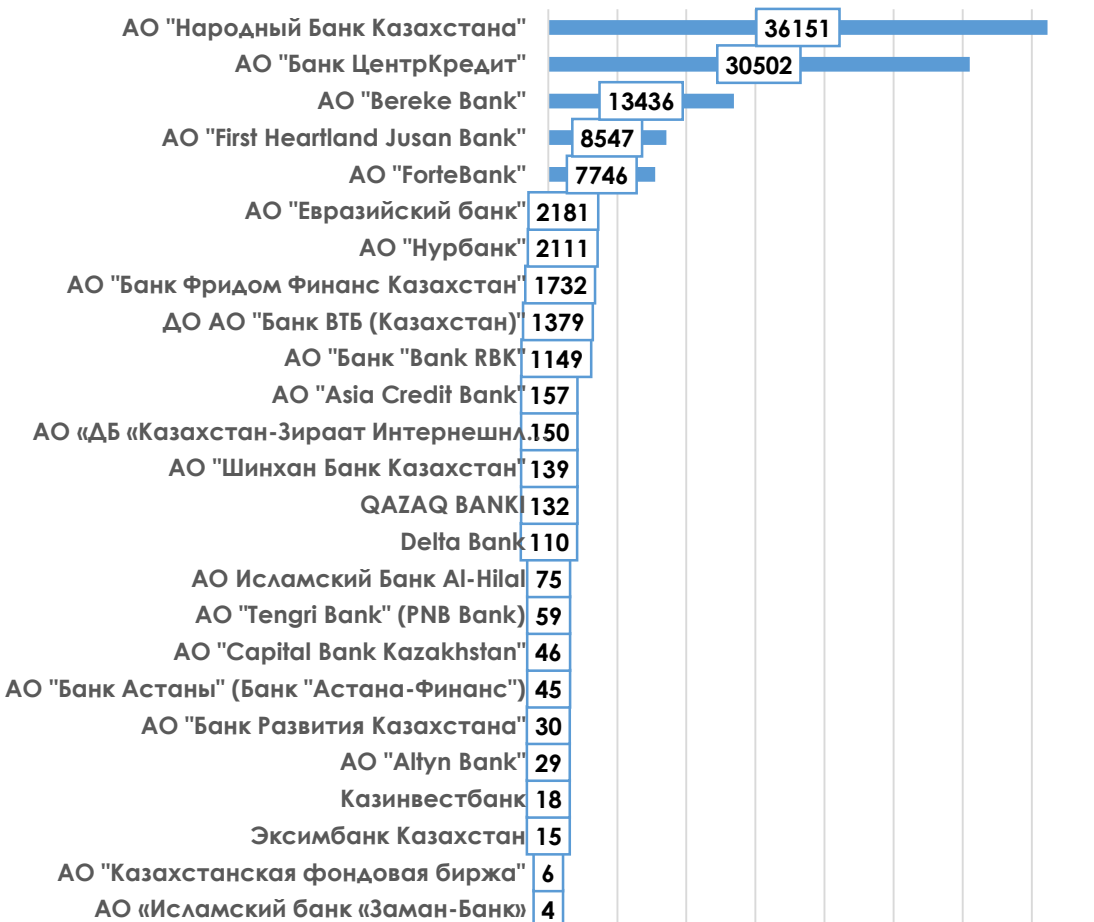
✓ Наиболее активные регионы по количеству проектов: г. Алматы, г. Астана, Актюбинская область.

Субсидирование: подписанные проекты за весь период в разрезе БВУ




с 01.01.2010г. по 01.10.2024г.

Количество подписанных проектов



Сумма кредита по подписанным проектам, млрд. тенге



www.damu.kz

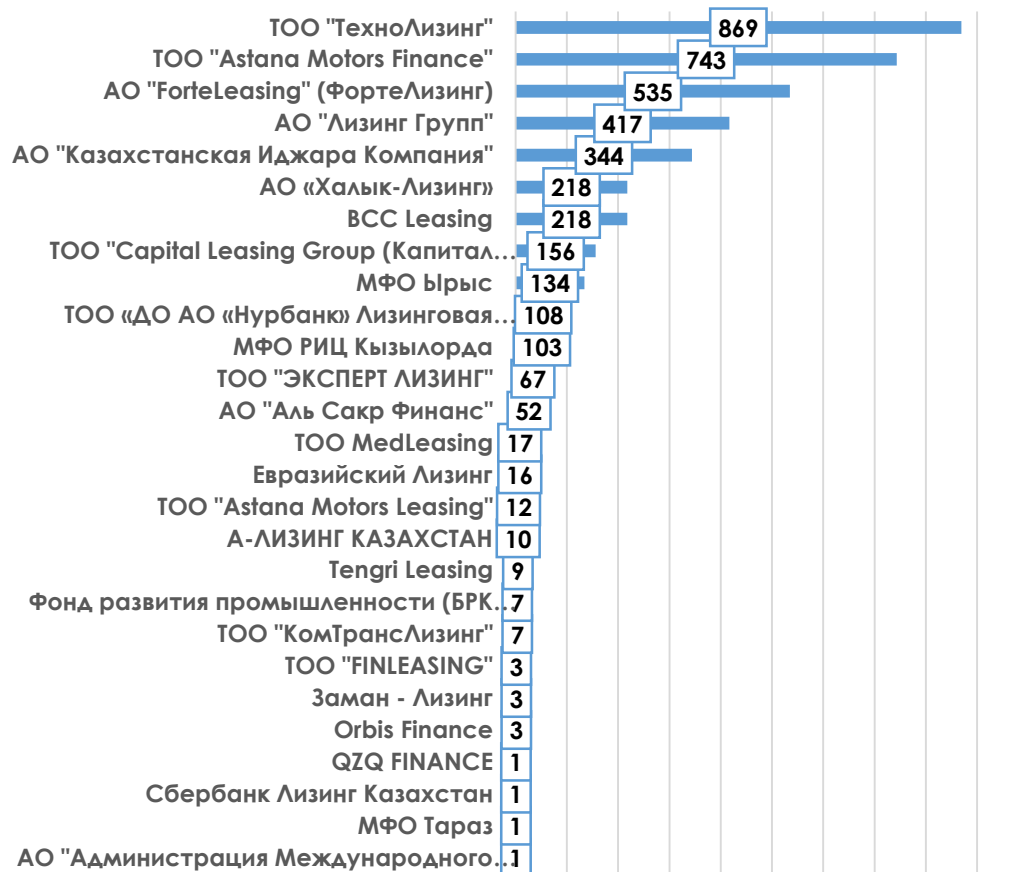
✓ Наиболее активны: АО Народный Банк Казахстана, АО Банк ЦентрКредит, АО Bereke bank, АО "First Heartland Jusan Bank".

Субсидирование: количество подписанных проектов за весь период в разрезе ЛК/МФО

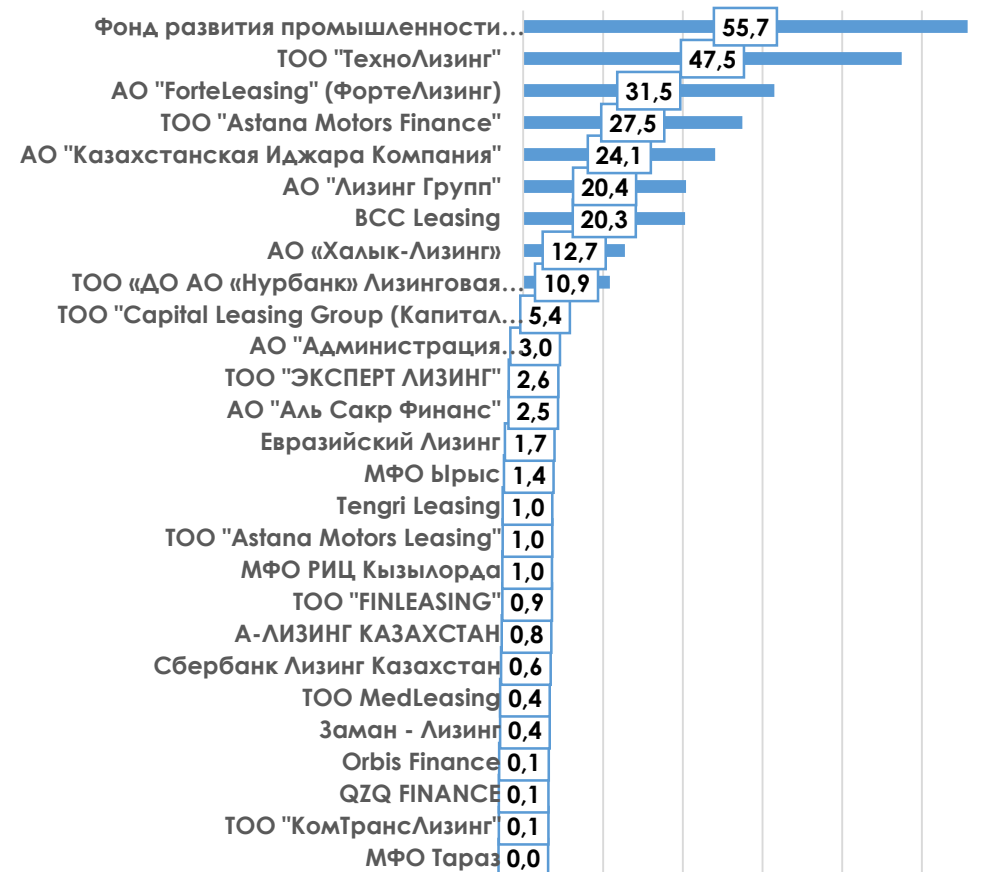


с 01.01.2010г. по 01.10.2024г.

Количество подписанных проектов



Сумма кредита по подписанным проектам, млрд. тенге

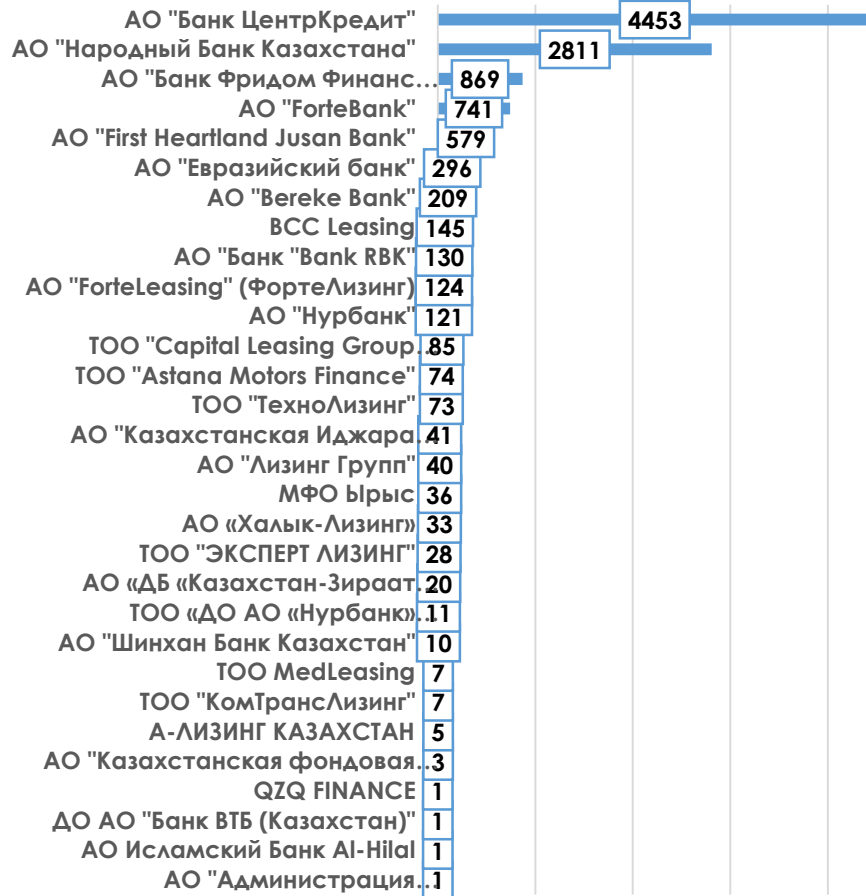


✓ Наиболее активны: TOO "ТехноЛизинг", TOO "Astana Motors Finance" и АО "ForteLeasing",

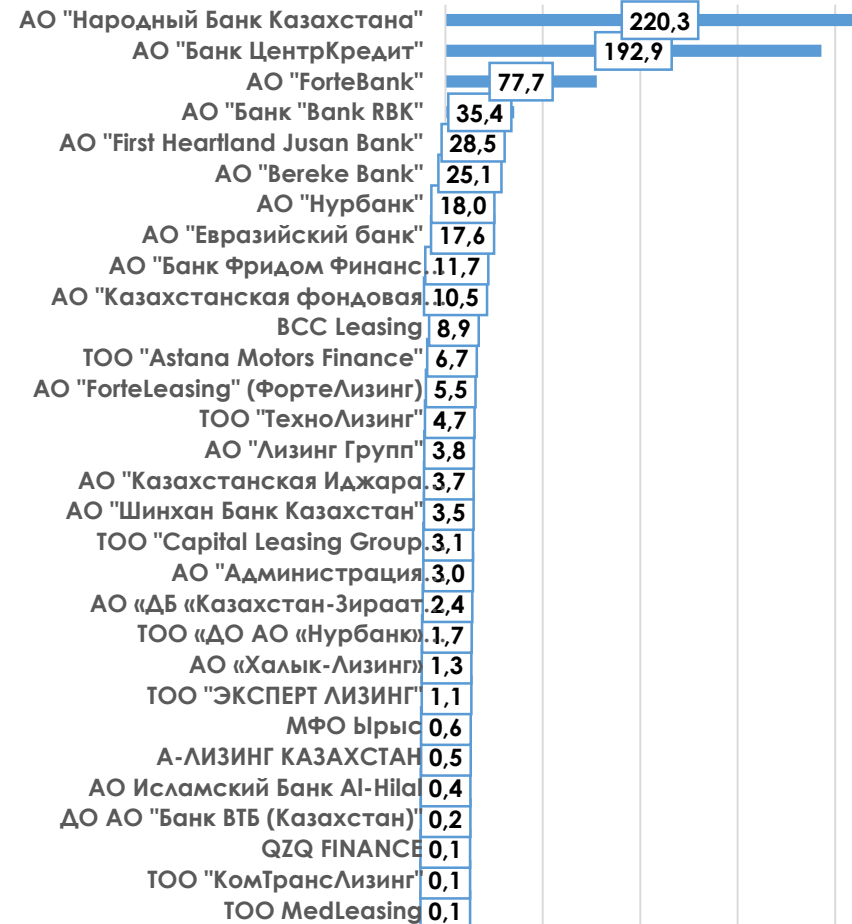
Субсидирование: подписанные проекты за 2024 год в разрезе БВУ/ЛК/МФО



Количество подписанных проектов



Сумма кредита по подписанным проектам, млрд. тенге



✓ Наиболее активны: АО Банк ЦентрКредит, АО Народный Банк Казахстана, АО "ForteBank".

Структура субсидируемых проектов за весь период в разрезе отраслей



с 01.01.2010г. по 01.10.2024г.

Количество подписанных проектов



Сумма кредита по подписанным проектам, млрд. тенге



✓ По количеству лидирует оптовая и розничная торговля, при этом по объему кредитного портфеля лидирует обрабатывающая промышленность www.damu.kz

Структура субсидируемых проектов за 2024 год в разрезе отраслей



с 01.01.2024г. по 01.10.2024г.

Количество подписанных проектов



Сумма кредита по подписанным проектам, млрд. тенге



✓ Наиболее активные отрасли: Транспорт и складирование, обрабатывающая промышленность и оптовая и розничная торговля



Благодарим за внимание!

Головной офис: 050004, г. Алматы, ул. Гоголя, 111

Тел.: 8 (727) 244-55-66, 244-55-77

Call-центр: 1408

Факс: 8 (727) 278 07 76

E-mail: info@fund.kz

Сайт Фонда: <http://www.damu.kz>

Бизнес-портал: <http://business.gov.kz>

