

Қазақстан Республикасы  
Алматы қ., Гоголь к-сі, 111  
тел.: +7 (727) 244-55-66  
e-mail: info@fund.kz  
Қордың сайты: www.damu.kz  
Call-центр: 1408

Республика Казахстан  
г. Алматы, ул. Гоголя, 111,  
тел.: +7 (727) 244-55-66,  
e-mail: info@fund.kz ,  
сайт Фонда: www.damu.kz  
Call-центр: 1408

№14

2021

ҚАЗАҚСТАНДАҒЫ ШАҒЫН ЖӘНЕ ОРТА КӘСІПКЕРЛІКТІҢ ДАМУ ЖАҒДАЙЫ ТУРАЛЫ ЕСЕП  
ОТЧЕТ О СОСТОЯНИИ РАЗВИТИЯ МАЛОГО И СРЕДНЕГО ПРЕДПРИНИМАТЕЛЬСТВА В КАЗАХСТАНЕ



ҚАЗАҚСТАНДАҒЫ ШАҒЫН ЖӘНЕ ОРТА КӘСІПКЕРЛІКТІҢ  
ДАМУ ЖАҒДАЙЫ ТУРАЛЫ ЕСЕП

ОТЧЕТ О СОСТОЯНИИ РАЗВИТИЯ МАЛОГО И СРЕДНЕГО  
ПРЕДПРИНИМАТЕЛЬСТВА В КАЗАХСТАНЕ

№14  
2021



ҚАЗАҚСТАНДАҒЫ ШАҒЫН  
ЖӘНЕ ОРТА КӘСІПКЕРЛІКТІҢ  
ДАМУ ЖАҒДАЙЫ ТУРАЛЫ ЕСЕП

№ 14 ШЫҒАРЫЛЫМ

2021

«Қазақстандағы шағын және орта кәсіпкерліктің даму жағдайы туралы есеп» кітабын «Даму» кәсіпкерлікті дамыту қоры» АҚ әзірледі



Г. Бурибаева, Ф. Сарсекеев, А. Нурсейтова, А. Сатаев

**«Қазақстандағы шағын және орта кәсіпкерліктің даму жағдайы туралы есеп».**

Алматы, 2022 ж., №14 шығарылым

«Қазақстандағы шағын және орта кәсіпкерліктің даму жағдайы туралы есеп» кітабы «Даму» кәсіпкерлікті дамыту қоры» АҚ («Даму» Қоры) авторлар ұжымымен әзірленген. Есепте Қазақстандағы шағын және орта кәсіпкерлік (ШОК) секторының даму динамикасы мен жағдайы туралы толық ақпарат келтірілген. Есептің бірінші бөлімдерінде салалық және өңірлік қимадағы ШОК-тың кешенді жалпы республикалық талдауы көрсетілген. Жеке бөлім «Даму» қорының кәсіпкерлікті қолдау жөніндегі қызметінің нәтижелерін қамтиды. Есеп «Даму» қорының 2021 жылдың соңына дейін Қазақстандағы ШОК одан әрі дамыту жоспарлары туралы бөліммен аяқталады.

Барлық материал Қазақстан Республикасы Стратегиялық жоспарлау және реформалар агенттігі Ұлттық статистика бюросының, Қазақстан Республикасы Ұлттық Банкінің және «Даму» қорының ағымдағы статистикалық деректеріне негізделген. Кітапта статистикалық деректер кесте, сурет және диаграммалар түрінде бейнеленген, бұл оны түсінуді жеңілдетеді. Үкіметтік органдарға, жергілікті атқарушы билік органдарына, жоғарғы оқу орындарына, қоғамдық ұйымдарға және бизнес құрылымдарына ұсынылады.

© Кітаптағы барлық материал (мәтіндік ақпарат және графикалық суреттер) «Даму» кәсіпкерлікті дамыту қоры» АҚ меншігі.

ISBN 978-601-7059-99-6

# М А З М Ұ Н Ы

	«ДАМУ» КӘСІПКЕРЛІКТІ ДАМУ ҚОРЫ» АҚ ДИРЕКТОРЛАР КЕҢЕСІ ТӨРАФАСЫНЫҢ ҮНДЕУІ .....	4
	«ДАМУ» КӘСІПКЕРЛІКТІ ДАМУ ҚОРЫ» АҚ БАСҚАРМА ТӨРАФАСЫНЫҢ ҮНДЕУІ .....	6
<b>1 тарау</b>	ҚАЗАҚСТАН РЕСПУБЛИКАСЫНДАҒЫ ШАҒЫН ЖӘНЕ ОРТА КӘСІПКЕРЛІКТІҢ ЖАЙ-КҮЙІНЕ ЖӘНЕ ОНЫҢ ДАМУ ДИНАМИКАСЫНА МОНИТОРИНГ ЖҮРГІЗУ.....	8
<b>2 тарау</b>	ҚАЗАҚСТАН ӨҢІРЛЕРІНДЕГІ ШОК ДАМУ КӨРСЕТКІШТЕРІН САЛЫСТЫРУ .....	12
<b>3 тарау</b>	ҚАЗАҚСТАН РЕСПУБЛИКАСЫНЫҢ ӨҢІРЛЕРІНДЕГІ ШОК СУБЪЕКТИЛЕРІНІҢ ДАМУЫН ТАЛДАУ .....	16
<b>4 тарау</b>	«ДАМУ» КӘСІПКЕРЛІКТІ ДАМУ ҚОРЫ» АҚ-НЫҢ КӘСІПКЕРЛІКТІ ҚОЛДАУ ЖӨНІНДЕГІ БАҒДАРЛАМАЛАРЫН ІСКЕ АСЫРУДАҒЫ НӘТИЖЕЛЕРІ .....	68
<b>5 тарау</b>	ШАҒЫН ЖӘНЕ ОРТА КӘСІПКЕРЛІКТІ ҚОЛДАУДЫҢ ЖАҢА ҚҰРАЛДАРЫ .....	92



## «ДАМУ» КӘСІПКЕРЛІКТІ ДАМУ ҚОРЫ» АҚ ДИРЕКТОРЛАР КЕҢЕСІ ТӨРАФАСЫНЫҢ ҮНДЕУІ

### ҚҰРМЕТТІ ХАНЫМДАР МЕН МЫРЗАЛАР!

Ағымдағы жыл «Даму» Қорының 25 жылдығымен есте қалды.

Осы жылдар ішінде отандық кәсіпкерлікті дамыту үшін сенімді іргетас қаланды, оған «Даму» Қоры да елеулі үлес қосып, шағын және орта бизнес үшін сенімді серіктес болды.

Күнделікті жұмыс нәтижесінде мемлекеттік қолдаудың кешенді шараларымен қатар осы сектордың көрсеткіштері айтарлықтай жақсарды. Мәселен, соңғы 10 жылда шағын және орта кәсіпкерліктің ЖІӨ-дегі жалпы қосылған құны 20,6%-дан 33,3%-ға дейін ұлғайды. ШОБ өнімдерін шығару 2 есеге артты, ал жұмыс істеп тұрған кәсіпкерлік субъектілерінің саны 1,4 миллионға жетті. Аталған секторда экономикалық белсенді халықтың жартысынан көбі, 3,4 миллион адам жұмыспен қамтылды. Осы көрсеткіш бойынша біз ЭЫДҰ елдерінің деңгейіне жақындадық.

Дегенмен, елеулі жетістіктерге қарамастан, біздің алдымызда ұзақ әрі тынымсыз жұмыс түр. Өлемдегі сауда-экономикалық белсенділіктің төмендеуі, санкциялық текетірестер мен нарықтардың құбылмалылығы аясында мемлекет алдында жаңа сын – қатерлер, сонымен бірге отандық кәсіпкерлікті дамыту үшін жаңа ынталандырулар мен мүмкіндіктер пайда болды.

Қазақстанның жаңа экономикалық саясатының негізіне жататын осы міндеттерді шешу, оларды тиімді іске асыру шағын және орта кәсіпкерліктің белсенді қатысуымен ғана мүмкін болады.

Қазақстан Президенті Қасым-Жомарт Тоқаев биылғы 16 наурызда «Жаңа Қазақстан» тұжырымдамасын жариялады. Ол қоғам өмірінің барлық салаларын қамтиды және адал бәсекелестікті күшейту, жеке меншікті қорғау, экономиканы

әртараптандыру және монополиясыздандыру арқылы экономиканы сапалы жаңғыртуға бағытталған. Аталған шараның барлығы бизнестің мүдделері мен құқықтарын қорғау жүйесін едәуір нығайтады, отандық кәсіпкерлер үшін кең экономикалық мүмкіндіктер жасайды.

Қазірдің өзінде салықтық ынталандыру, қолжетімді кредит беру, дайын инфрақұрылым ұсыну, экспорттаушыларды қолдау және тағы басқалар сынды шағын және орта кәсіпкерлікті мемлекеттік қолдау құралдарының кең жиынтығы бар.

Мәселен, 2021 жылы мемлекет тек «Даму» Қоры іске асырып жатқан бағдарламалар арқылы субсидиялау құралы бойынша 32 мыңнан астам, ал кепілдік беру құралы бойынша 17 мыңнан астам кәсіпкердің жобасына қолдау көрсетті.

2022 жылы ШОБ қолдау құралдарын іске асыру 2021–2025 жылдарға арналған кәсіпкерлікті дамыту жөніндегі ұлттық жоба шеңберінде жалғастырылатын болады. Осыған байланысты кәсіпкерлікті дамытудың жаңа күн тәртібі қазіргі заманғы кәсіпкерлік экожүйесін құруға негізделеді. Бұл ретте «Даму» Қоры кешенді және тиімді қолдау құралдарын іске асыру арқылы белсенді рөл атқаратын болады.

Қорытындылай келе, микро, шағын және орта кәсіпкерлікті қолдау жөніндегі мақсатты және дәйекті саясат мемлекеттің негізгі басымдықтарының бірі болатынын атап өткім келеді, өйткені ШОБ саласы одан әрі экономикалық өсудің негізгі драйверіне айналуы тиіс.



**ЖАМАУБАЕВ Е.К.**

Премьер-Министрдің Орынбасары,  
Қазақстан Республикасының Қаржы  
министрі  
«Даму» кәсіпкерлікті дамыту қоры» АҚ  
директорлар Кеңесінің Төрағасы



## «ДАМУ» КӘСІПКЕРЛІКТІ ДАМУ ҚОРЫ» АҚ БАСҚАРМА ТӨРАЙЫМЫНЫҢ ҮНДЕУІ

### ҚҰРМЕТТІ ХАНЫМДАР МЕН МЫРЗАЛАР!

Кәсіпкерлікті дамыту мәселелері Қазақстанда ерекше мәртебеге ие. Мемлекет жүзеге асыратын кешенді шаралар бұл саланы қолдауда негізгі рөл атқарады. Мемлекеттік қаржылық қолдау шараларының негізгі операторы «Даму» Қоры – мемлекеттік, сондай-ақ меншікті қаржыландыру бағдарламаларын іске асырады. Қор бағдарламалары бүгінде еліміздің барлық өңірін қамтиды. «Даму» Қорының негізгі қолдау құралдары – сыйақы мөлшерлемесін субсидиялау, несиелерге кепілдік беру, банктер, микроқаржы ұйымдары және лизингтік компаниялар арқылы жеңілдікпен кредит беру, сондай-ақ клиенттерді консультациялық қолдау және сүйемелдеу.

«Даму» Қорының қызметі басталғаннан бері мемлекеттік қолдауға ие болған жобалар айтарлықтай әлеуметтік-экономикалық тиімділікке қол жеткізді. Атап айтқанда, 47,6 трлн теңгенің өнімі шығарылды. Мемлекеттік қолдауға ие болған кәсіпорындар 4,0 трлн теңге салық төледі. Сонымен қатар, 797 мың жұмыс орны сақталып, 217 мың жұмыс орны құрылды. «Даму» Қоры бағдарламаларды іске асырудың барлық кезеңінде жалпы сомасы 9,2 трлн теңгеге кәсіпкерлердің 156 мыңнан астам жобасына қолдау көрсетті. Барлық құрал бойынша қолдау 2021 жылы 2020 жылмен салыстырғанда 74% -ға, 57,4 мың жобаға дейін өсті. Қаржылық қолдау сомасы 2,2 трлн теңгеге дейін ұлғайды.

«Даму» Қоры еліміздің кәсіпкерлерін қолдау үшін қолайлы жағдай жасау мақсатында өз функцияларын үнемі кеңейтіп, жетілдіріп отырады. Мәселен, өткен жылы жоспарланған бастамалар толық жүзеге асырылып, енгізілді. 2021 жылы «Даму» Қоры ауыл шаруашылығын қаржылай қолдау Қорынан (АШҚҚҚ) кепілдік беру функционалын сәтті қабылдады. Өтімділігі төмен кепіл мүлкі бар ауылдық жерлер мен шағын қалалардың кәсіпкерлері несие қаражатына қол жеткізуді жалғастырды. 2021 жылдың қорытындысы бойынша мемлекеттік қолдау шараларына кәсіпкерлер тарапынан сұраныс, оның ішінде

«Даму» Қордың кредиттерді кепілдендіру және субсидиялау портфелін іске асыруы есебінен айтарлықтай өсті.

«Даму» Қордың стратегиялық міндеттерінің бірі – кредиттерге кепілдік беруге өтінімдер ағынының өсіп келе жатқанын қаперге ала отырып, цифрландыру немесе цифрлық трансформация, яғни жаңа технологияларды қолданбай және жаңа буын тәсілдерінсіз мүмкін болмайтын бизнес-процестерді одан әрі жақсарту үшін кәсіпкерлік субъектілерін қолдау қызметтерін цифрлық форматқа көшіру және жаңаларын дамыту есебінен Қорды қайта құру және жақсарту. Осыған байланысты, «Даму» Қоры 2021 жылы үш тарап – кәсіпкер, Банк және «Даму» Қоры арасында толығымен электрондық форматта кепілдік шарттарына қол қою мүмкіндігін іске асырды. Енді кепілдік шарттарына қол қою үшін клиенттерге банктің немесе «Даму» Қоры кеңсесіне келудің қажеті жоқ. Бұл техникалық жаңашылдық бизнес-үдерістерді цифрландыру бойынша кезекті қадам болды. Кәсіпкерлерге ыңғайлы болу үшін соңғы бес жылда «Даму» Қоры өз платформасы Online. Damu.kz және egov.kz. балама платформасы арқылы бизнес-үдерістерді цифрландыру бойынша жоғары көрсеткіштерге қол жеткізді.

2021 жылдың қыркүйегінде «Даму» Қоры тұрақты даму қағидаттарына бағытталған әлеуметтік облигациялардың дебюттік шығарылымын жасады. Бағалы қағаздар «Қазақстан қор биржасы» АҚ (KASE) алаңында орналастырылды және оны жергілікті институционалдық инвесторлар сатып алды. Жаңа құрал экономиканы қаржыландырудағы Environmental social governance (ESG) қағидаттарын ілгерілету жөніндегі бірлескен бастамалар шеңберінде шығарылды. Бұл облигацияларды орналастырудан түскен қаражатты Қазақстанның шағын және орта бизнес субъектілеріне одан әрі кредит беру үшін екінші деңгейдегі банктерге, микроқаржы ұйымдарына жіберуге мүмкіндік берді.

Сонымен қатар, «Даму» Қоры соңғы жылдары ESG экологиялық, әлеуметтік және корпоративтік басқару тәжірибелеріне көбірек көңіл бөлуде. Қор саясаты БҰҰ Жаһандық шартының талаптарын ескере отырып әзірленді және 2013 жылдан бастап кезең-кезеңмен енгізілуде. Осылайша, 2020 жылы «Даму» Қоры қазақстандық нарықта «жасыл» облигацияларды шығарудың пионері болды.

Қызметтің қаржылық нәтижелерінің жоспарланған деңгейіне корпоративтік басқару шеңберінде қол жеткізу

үшін «Даму» Қоры жоспарлауға және бюджеттеуге бірыңғай тәсілдерді енгізу, басқарушылық есептілік жүйесін құру, қызметтің негізгі көрсеткіштерін белгілеу бойынша жұмыс жүргізеді. Бұл өз жемісін берді. Мысалы, 2021 жылы S&P Global Ratings «Даму» Қорының рейтингін егеменді деңгейге көтеріп, теңестірді. Бұл жоғары қаржылық тұрақтылықты және ұйымның мемлекеттің әлеуметтік-экономикалық дамуы, атап айтқанда, ШОБ секторын дамыту саласындағы жүйелі маңыздылығын растайды.

«Даму» Қоры 2022 жылы ел кәсіпкерлерін қолдау және дамыту, сондай-ақ өз тиімділігін, ашықтығын және есептілігін арттыру бойынша жұмысты дәстүрлі түрде жалғастыратын болады.

«Даму» Қорының негізгі міндеті, ең алдымен, кешенді және тиімді қолдау құралдарын іске асыру арқылы Қазақстандағы ШОБ-тың тұрақты сапалы дамуына жәрдемдесу. Осыған байланысты «Даму» Қоры осы саладағы қызметін тоқтатпауды жоспарлап отыр. Атап айтқанда, «Даму» Қоры экономиканың басым секторларын, сондай-ақ моно/шағын қалалар мен ауылдық жерлердегі кәсіпорындарды, ел экономикасының бәсекеге қабілеттілігін арттыру үшін жоғары қосылған құн әкелетін экономиканың өңдеуші секторларындағы отандық тауар өндірушілерді қолдауды арттыру бойынша жұмыс істеуге ұмтылады.

Бұған қоса, «Даму» Қоры ШОБ субъектілерінің шығарылатын корпоративтік облигациялары бойынша кепілдік беру құралын ұсыну арқылы Қазақстандағы қор нарығы құралдарын дамытуға белсенді қатысуға ниетті. Бұл тетік Қазақстан Республикасының Қаржы нарығын реттеу және дамыту агенттігімен (ҚНРДА), KASE Қазақстандық қор биржасымен және «Астана» халықаралық қаржы орталығымен (АХҚО) бірлесіп әзірленеді. Бұл іс-шараның негізгі мақсаты – кепілдік беру құралын қолдана отырып, KASE және АХҚО алаңдарында жеке және институционалдық инвесторлардың қаражаты есебінен ШОБ субъектілерін қаржыландырудың баламалы арнасын құру.

Бұдан басқа, Қор тұрақты даму жүйесінің тиімділігін арттыру мақсатында 2022 жылы тәуелсіз бағалау жүргізу және халықаралық рейтингтік агенттіктен ESG рейтингін алу үшін дайындық жұмыстарын жүргізуді жоспарлап отыр.



**БУРИБАЕВА Г.А.**  
«Даму» кәсіпкерлікті дамыту қоры» АҚ  
Басқарма Төрайымы



1

## ҚАЗАҚСТАН РЕСПУБЛИКАСЫНДАҒЫ ШАҒЫН ЖӘНЕ ОРТА КӘСІПКЕРЛІКТІҢ ЖАЙ-КҮЙІНЕ ЖӘНЕ ОНЫҢ ДАМУ ДИНАМИКАСЫНА МОНИТОРИНГ ЖҮРГІЗУ

# 2021

ҚАЗАҚСТАН ЭКОНОМИКАСЫ 2021 ЖЫЛЫ ЭКОНОМИКАЛЫҚ  
ҚЫЗМЕТТІҢ КӨПТЕГЕН КӨРСЕТКІШІ БОЙЫНША ӨСУДІ САҚТАП  
ҚАЛДЫ. СОНДАЙ-АҚ, ШОК-ТА ЗАҢДЫ ТҰЛҒАЛАРДЫҢ ҮЛЕСІ  
ӨСЕТІН СУБЪЕКТИЛЕР САНЫНЫҢ ИНСТИТУЦИОНАЛДЫҚ  
ҚҰРЫЛЫМЫН ӨЗГЕРТУ ПРОЦЕСТЕРІ ЖАЛҒАСУДА:

■ 2021 жылы жұмыс істеп тұрған ШОК субъектілерінің саны 5,5%-ға өсті және жыл соңына қарай 1432 мыңға жетті. Тіркелгендер қатарындағы жұмыс істеп тұрған ШОК субъектілерінің үлесі 84,5%, бұл 2020 жылғы көрсеткіштен 0,2 пайыз тармаққа жоғары.

■ ШОК субъектілерінің құрылымында ұйымдық-құқықтық нысандар бойынша заңды тұлға нысанындағы ШОК кәсіпорындарының саны 19,5 мыңға ұлғайды. ШОК субъектілерінің жалпы құрылымында олардың үлес салмағы 20,9%-ға дейін өсті. Осылайша, жаңа заңды тұлғаларды құру және жеке кәсіпкерлерді ЖШС етіп қайта тіркеу есебінен шағын бизнесті сапалы институционалдық дамыту жалғасуда.

■ Шағын және орта кәсіпкерлікте жұмыспен қамтылғандар саны жыл ішінде 0,1%-ға төмендеді және 3 475 адамға жетті. Жұмыспен қамтылған халық ішінде ШОК-та жұмыспен қамтылғандардың жалпы үлесі 01.01.2022 жылы ел бойынша 0,5 пайызға көтеріліп, 39,5%-ға жетті.

■ ШОК субъектілері 2021 жыл ішінде шығарған өнімдер 42,8 трлн теңгеден асты. Жыл ішінде өнім шығару нақты мәнде 18%-ға өсті. Елдің жалпы ішкі өніміндегі ШОК ЖҚҚ үлесі 2021 жылдың қорытындылары бойынша 33,3%

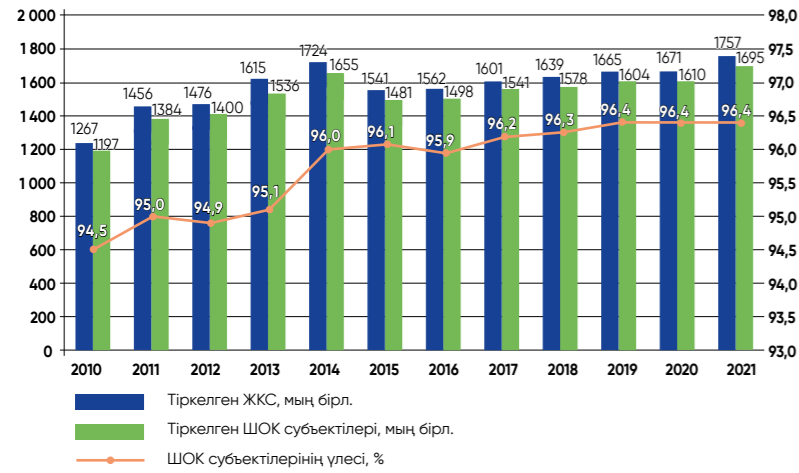
деңгейінде бағаланады, бұл 2020 жылдың көрсеткішінен 1,7 пайыздық тармаққа жоғары.

■ 2021 жылдың төрт тоқсанындағы деректер бойынша шағын кәсіпорындардан КТС бойынша төлемдерден түскен түсімдер 1301 млрд теңге болды. Осылайша, олардың КТС түсімдерінің жалпы сомасындағы үлесі 32,1%-ға жетті. Шағын кәсіпорындардан түсетін КТС өсімі 2020 жылмен салыстырғанда 194 %-ға артты.

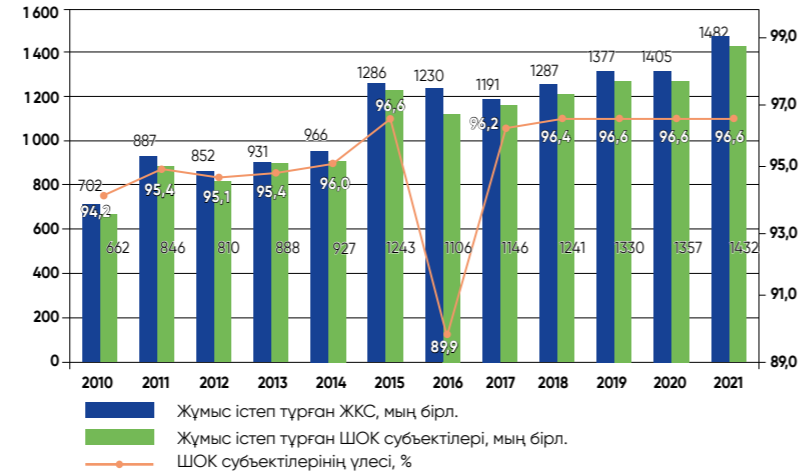
■ Микро, шағын және орта кәсіпкерлікке берілген несиелер 2022 жылдың басында 5,5 трлн теңге болды, бұл экономиканы жалпы несиелеудің өсу қарқынына сәйкес келеді. Осының нәтижесінде экономикадағы несиелердің жалпы сомасындағы үлесі 27,2% деңгейінде қалыптасты.

■ ШОК секторының салалық құрылымы – сауда саласында 2010 жылдан бастап бес негізгі көрсеткіш бойынша құлдырау байқалады. Кәсіпорындар саны мен кредиттік портфельдегі үлес салмағы айтарлықтай қысқарды. Өңдеуші өнеркәсіп кәсіпорындары бойынша абсолюттік мәнде өсім байқалады (2010 жылдан бастап субъектілер саны 2 есе, жұмыспен қамтылғандар саны 25,6%, өнім шығару 3,3 есе, КТС түсімдері 3,4 есе, кредиттер 6,4 есе өсті).

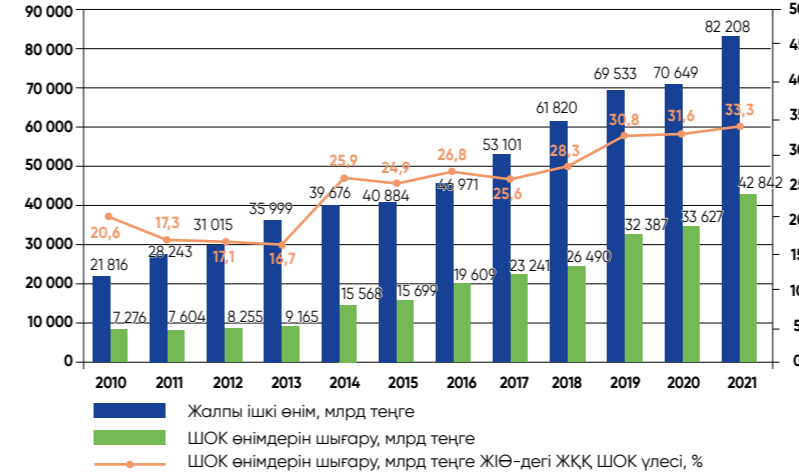
### Тіркелген ШОК және ЖКС субъектілері санының динамикасы



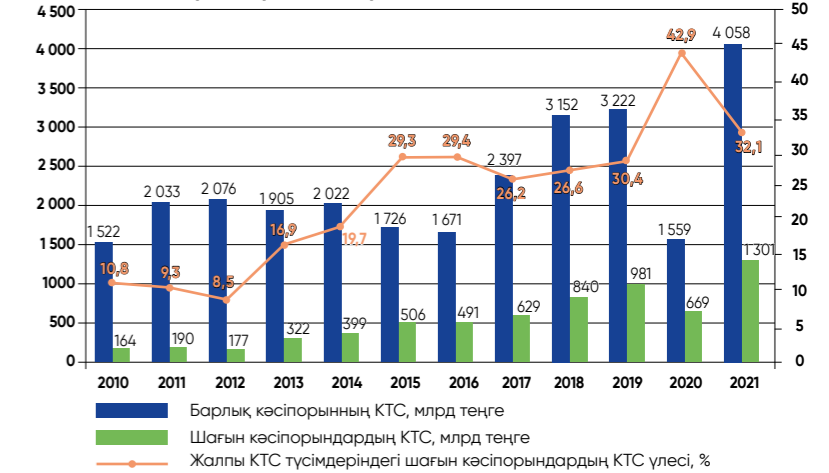
### Жұмыс істеп тұрған ШОК және ЖКС субъектілері санының динамикасы



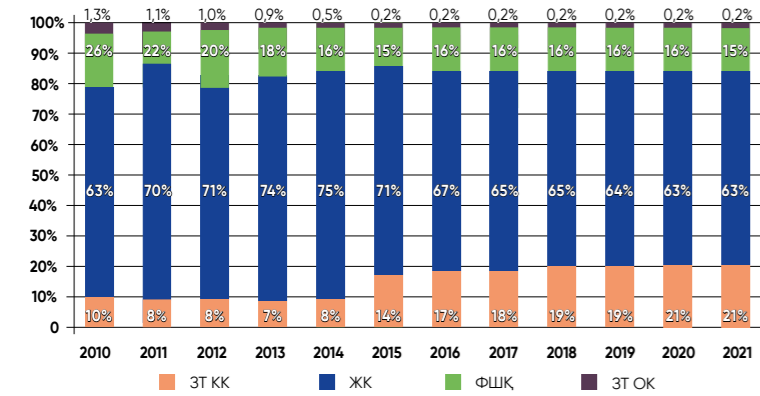
### ШОК-тың ЖІӨ-дегі үлесі



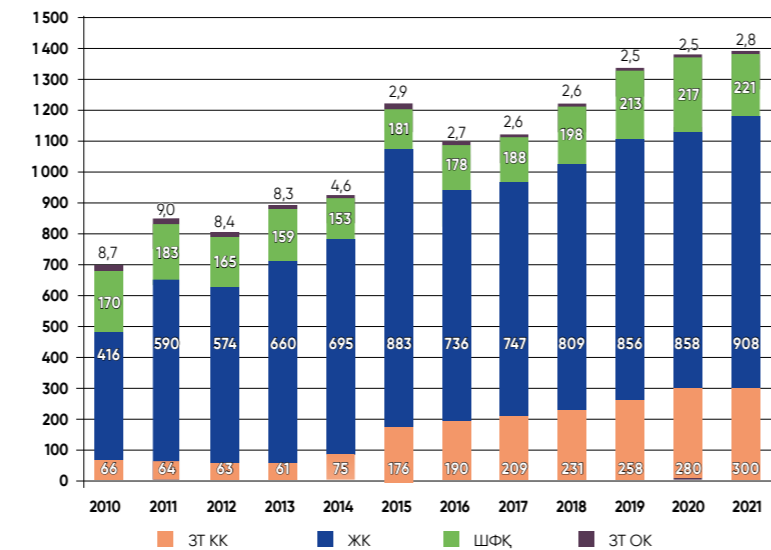
### КТС түсімдерінің жалпы сомасындағы шағын кәсіпорындардың КТС үлесі



### ШОК субъектілерінің ұйымдық-құқықтық бөлінісіндегі құрылымы (%-бен)



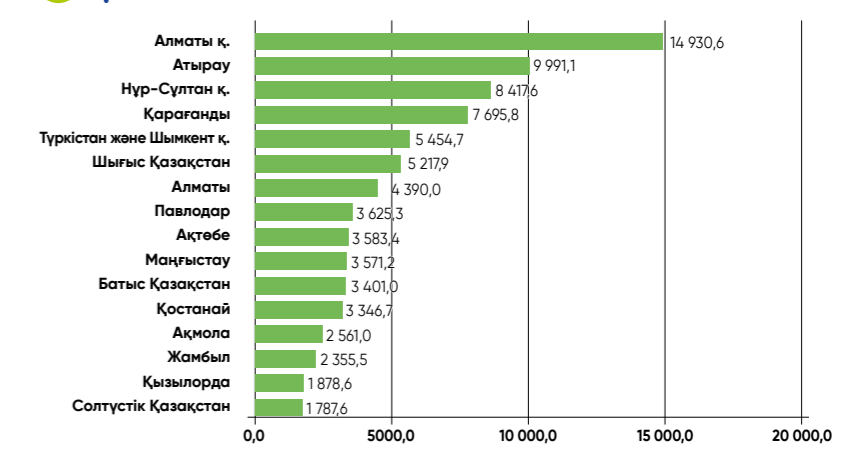
### ШОК субъектілерінің ұйымдық-құқықтық бөлінісіндегі құрылымы (мың бірл.)



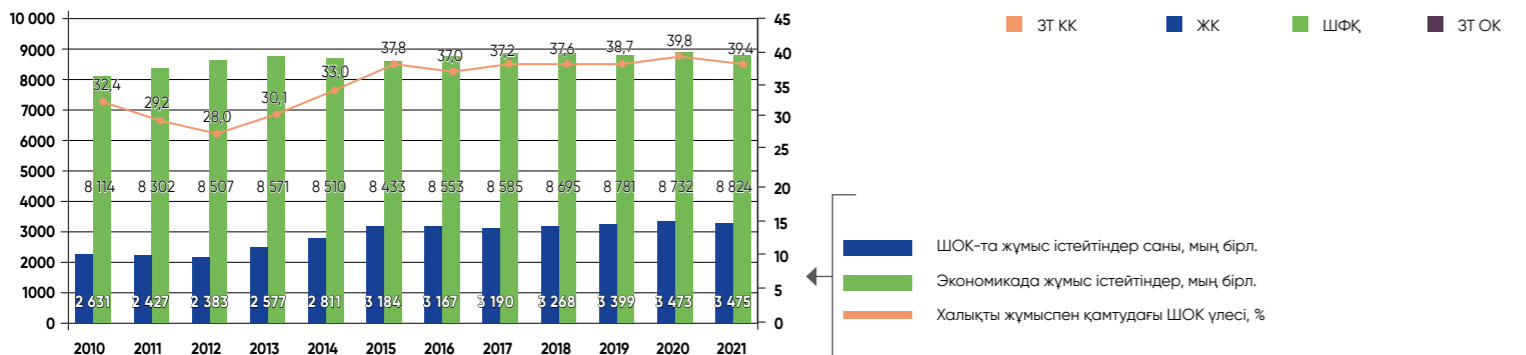
### ЕДБ кредиттік қоржынының динамикасы (кезеңде)



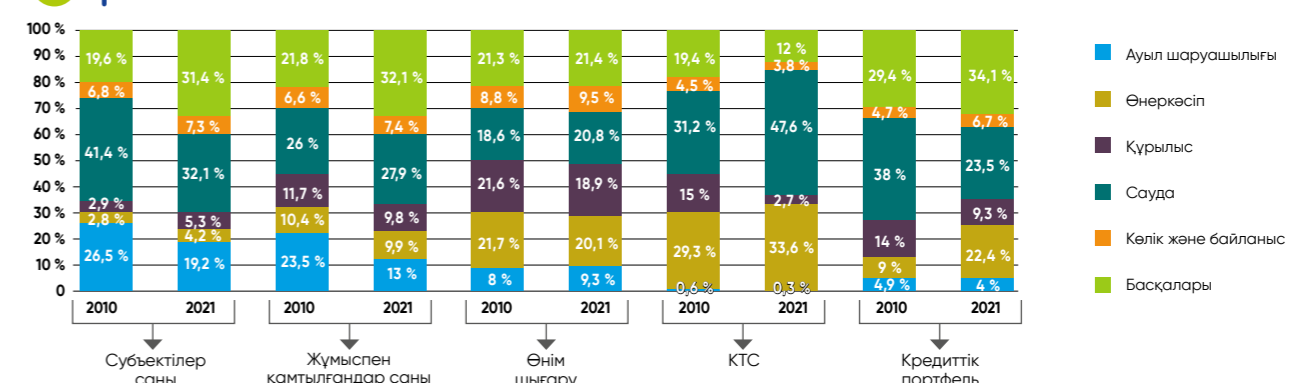
### 2021 жылғы ЖӨӨ, млрд теңге (барлығы: 82 208,0 млрд теңге)



### Елдегі жұмыспен қамтылғандар ішіндегі ШОК-та жұмыспен қамтылғандар үлесі



### ШОК макрокерсеткіштерінің салалық құрылымы (%)



# 2021

## ШОК СЕКТОРЫ ҚЫЗМЕТІ НЕГІЗГІ КӨРСЕТКІШТЕРІНІҢ 2021 ЖЫЛҒЫ ҚОРЫТЫНДЫЛАРЫ БОЙЫНША ҚАЛЫПТАСҚАН ҚАЗАҚСТАН ӨҢІРЛЕРІНІҢ РЕЙТИНГТЕРІ:

2

### ҚАЗАҚСТАН ӨҢІРЛЕРІНДЕГІ ШОК ДАМУ КӨРСЕТКІШТЕРІН САЛЫСТЫРУ

■ 2021 жылдың соңында жұмыс істеп тұрған ШОК субъектілерінің саны бойынша Алматы және Нұр-Сұлтан қалалары, сондай-ақ Түркістан облысы көш бастап тұр. Бұл өңірлерге елдің барлық ШОК субъектісінің 36%-ы тиесілі. Жұмыс істеп тұрған ШОК субъектілерінің ең аз саны Солтүстік Қазақстан, Павлодар және Батыс Қазақстан облыстарында.

■ Тіркелген ШОК субъектілерінің жалпы санындағы жұмыс істеп тұрған ШОК субъектілерінің үлесі бойынша Түркістан, Қызылорда және Қостанай облысы бірінші орында. Жалпы алғанда, 14 өңірде ШОК субъектілерінің белсенділік деңгейі республикалық деңгейден жоғары (84,5%-дан астам).

■ Шет елдің қатысы бар немесе шет ел меншігі болып тіркелген кәсіпорындар саны жағынан ең көп шоғырланған жер - Алматы қ. Қаладағы шағын және орта кәсіпорындардың 14,5 %-ы осындай кәсіпорындар. Жамбыл облысында да шет елдің қатысы бар кәсіпорындар 12,9%. Бұл жалпыреспубликалық деңгейден 8,9% артық.

■ Гендерлік аспект бойынша Маңғыстау облысы әйелдер басқаратын ШОК субъектілерінің ең көп үлесі бар өңір (50,6 %). Сондай-ақ кәсіпкер әйелдердің үлесі жоғары өңірлерге Шығыс Қазақстан, Атырау және Қызылорда облыстары жатады.

■ ШОК-та жұмыспен қамтылғандардың жалпы саны 2022 жылдың 1 қаңтарында 3 475 адамға жетіп, жыл ішінде 0,1%-ға артты. ШОК-та жұмыспен қамтылған халықтың аймақтық таралуы біркелкі емес. ШОК жұмыспен қамтыған

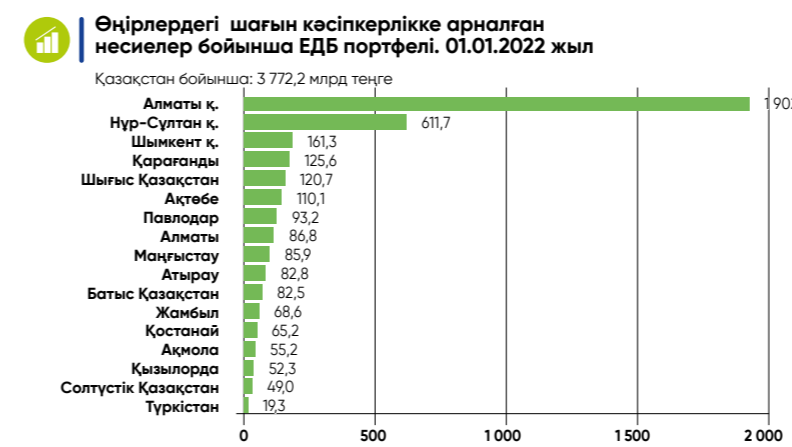
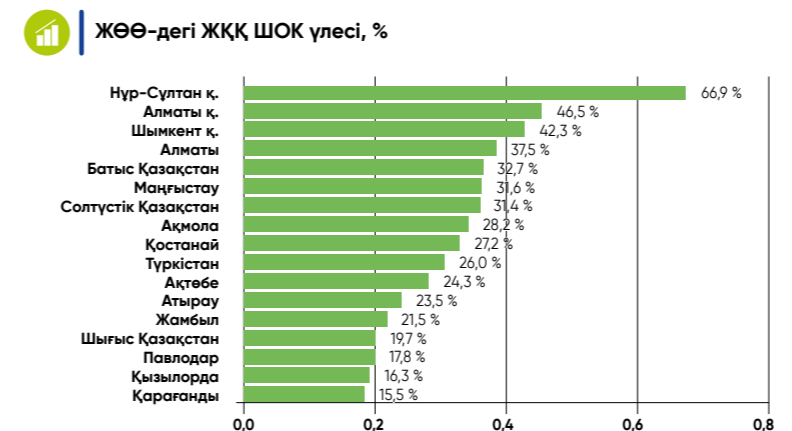
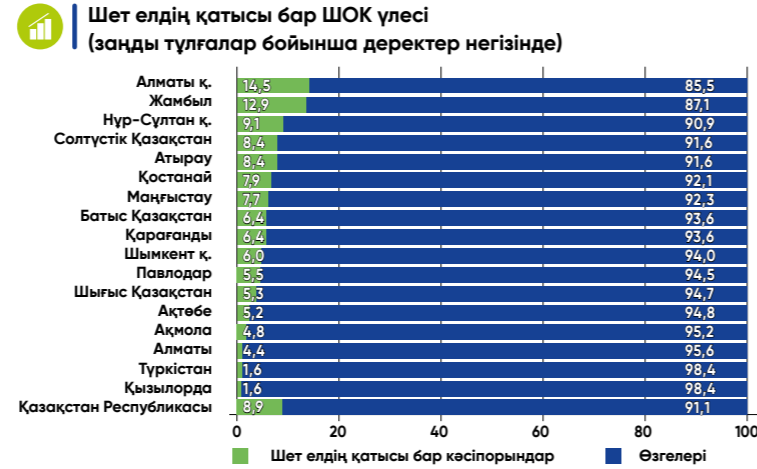
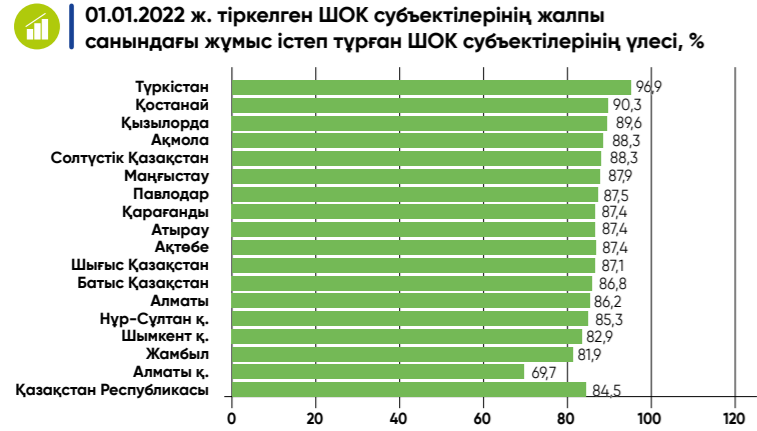
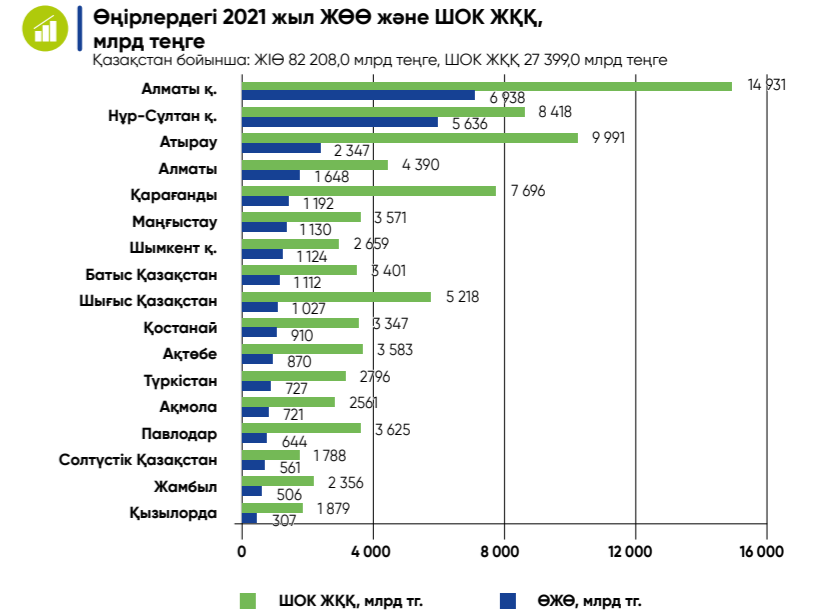
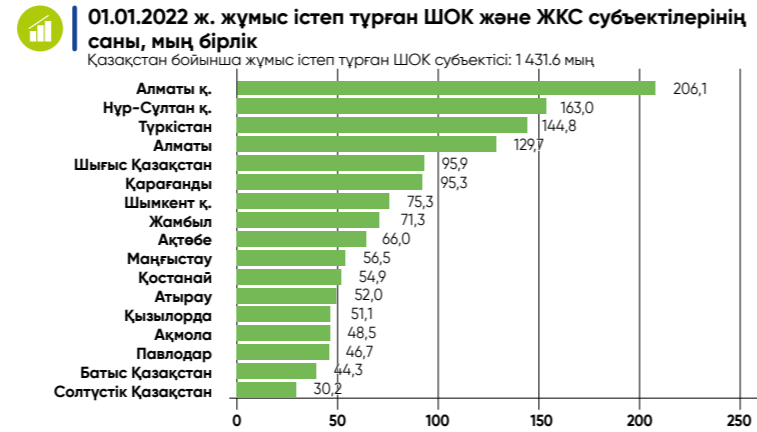
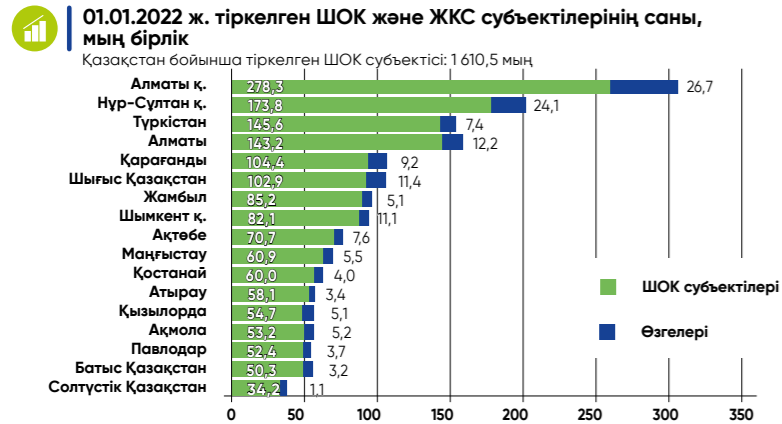
адамдардың басым бөлігі Алматы қ., Нұр-Сұлтан қ., Алматы, Қарағанды және Шығыс Қазақстан облыстарында.

■ Қазақстанның бүкіл ШОК секторы шығарған өнімдер көлемі 2021 жыл ішінде 42 842 млрд теңге болды. Өнімдер шығаруда аймақтар бойынша ең үлкен үлес Алматы (10 482 млрд. теңге) және Нұр-Сұлтан (8 853 млрд теңге) қаласының ШОК субъектілеріне тиесілі. Олардың өнімдерінің көлемі елдің ШОК-тары шығарған жалпы өнімнің 45%-на тең.

■ 2021 жылдың төрт тоқсанында шағын кәсіпорындар төлеген КТС жалпы сомасы 1302 млрд теңге болды. Төлем сомалары бойынша көшбасшылар - Алматы қ., Атырау облысы, Батыс Қазақстан облысы, Нұр-Сұлтан қ., және Батыс Қазақстан облысы. Олардың шағын кәсіпорындары елдің шағын кәсіпорындарының барлық КТС түсімінің 83%-дан астамын төледі.

■ 01.01.2022 ж. жағдай бойынша ЕДБ шағын кәсіпкерлікке несиелер бойынша жиынтық несие қоржынының мөлшері 3 772 млрд теңге болды. Банктердің шағын бизнеске несие беруінің өңірлік құрылымында Алматы қ., басым позицияға ие (1 902,1 млрд теңге немесе ел бойынша шағын бизнеске берілетін несиелерді 50 %-ы). Несие қоржынының мөлшері бойынша екінші орынды Нұр-Сұлтан қ., (611,7 млрд теңге) алады. Екі қалаға да шағын бизнес сегментіндегі барлық несиелердің 67%-дан астамы тиесілі.

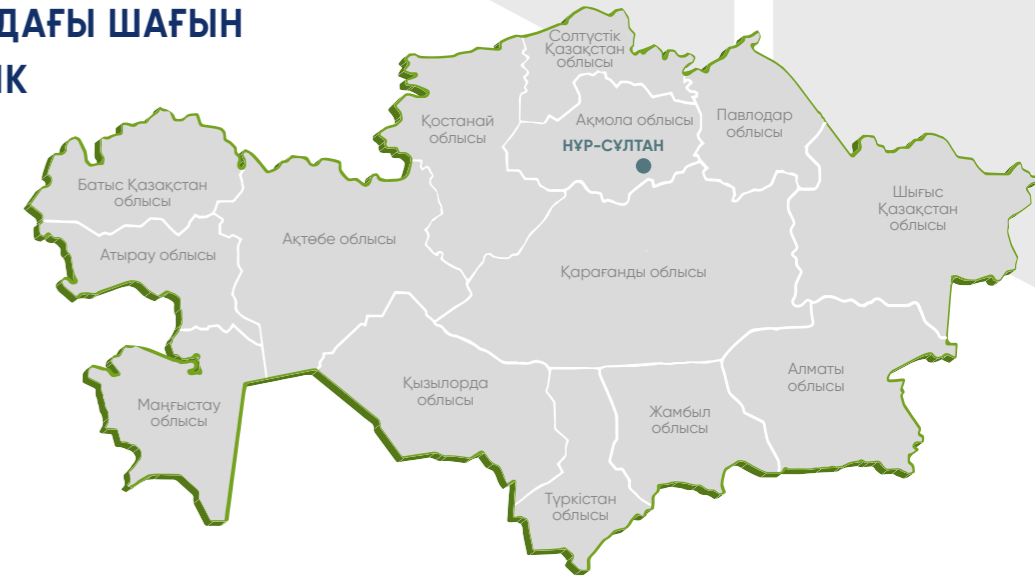




## ҚАЗАҚСТАН РЕСПУБЛИКАСЫНЫҢ ӨҢІРЛЕРІНДЕГІ ШОК СУБЪЕКТИЛЕРІНІҢ ДАМУЫН ТАЛДАУ

### НҰР-СҰЛТАН ҚАЛАСЫНДАҒЫ ШАҒЫН ЖӘНЕ ОРТА КӘСІПКЕРЛІК

-  1832 жылы негізі қаланды. 1997 жылғы 10 желтоқсаннан бастап – Қазақстан Республикасының астанасы
-  Ауданы 0,8 мың км<sup>2</sup>, ҚР аумағының 0,03 %-ы
-  01.01.2022 ж. халқының саны 1 239 мың адам ҚР халқының 6,5 %
-  01.01.2022 ж. экономикалық белсенді халық 608,4 мың адам
-  01.01.2022 ж. жұмыспен қамтылған халық 580,3 мың адам
-  2021 жылғы ЖӨӨ 8 418 млрд теңге ҚР ЖІӨ-нің 10,2 %
-  Нақты көлем индексі, өткен жылдың осы кезеңімен салыстырғанда 105,2 %.
-  ЖӨӨ жан басына шаққанда 6 994 мың теңге



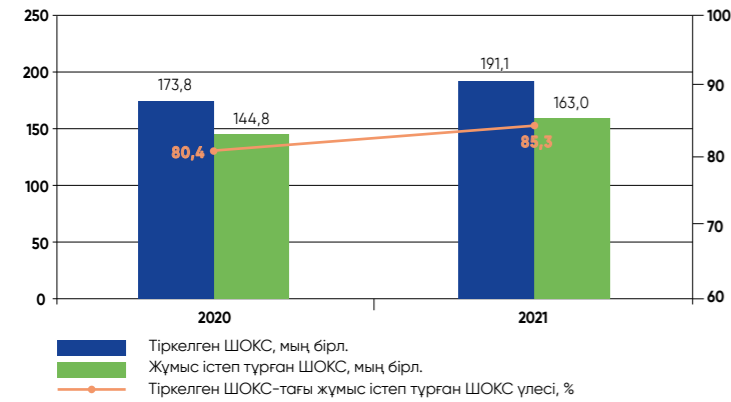
#### НҰР-СҰЛТАН ҚАЛАСЫНЫҢ ШОК СЕКТОРЫНДАҒЫ 2021 ЖЫЛҒА НЕГІЗГІ ӨЗГЕРІСТЕР:

- Тіркелген ШОК субъектілерінің саны 9,9 %-ға, жұмыс істеп тұрған ШОК субъектілерінің саны 12,6 %, олардың үлесі 80,4 %-дан 85,3 %-ға дейін өсті;
- Салалық құрылымда қызмет көрсету (39,0 %), сауда (31,0 %) және құрылыс (12,0 %) субъектілері басым;
- ШОК-та жұмыспен қамтылған халық саны 4,3 %-ға дейін өсті. ШОК-та жұмыспен қамтылғандар үлесі жұмыспен қамтылғандардың жалпы санының 70,7 %-ынан 71,6 %-ына дейін өсті;
- ШОК субъектілерінің өнім шығаруы (салыстырмалы бағаларда) 33,4 %-ға өсті. ШОК ЖҚҚ-ның ЖӨӨ-дегі үлесі 54,2 %-дан 66,9 %-ға дейін өсті;
- Шағын кәсіпорындардың КТС бойынша шығыстары 256 %-ға өсті. Барлық кәсіпорынның КТС бойынша жалпы шығыстарындағы үлесі 32,7 %-дан 59,7 %-ға дейін өсті;
- Шағын кәсіпкерлікке несиелер портфелі 32 %-ға өсті. Оның экономика несиелерінің жалпы портфеліндегі үлесі 18,3 %-дан 24,4 %-ға дейін төмендеді.

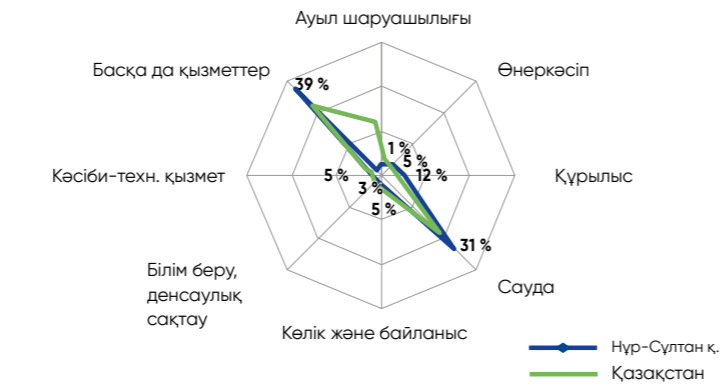
# 2021

## НҰР-СҰЛТАН ҚАЛАСЫНДАҒЫ «ДАМУ» ҚОРЫ БАҒДАРЛАМАЛАРЫНЫҢ НӘТИЖЕЛЕРІ

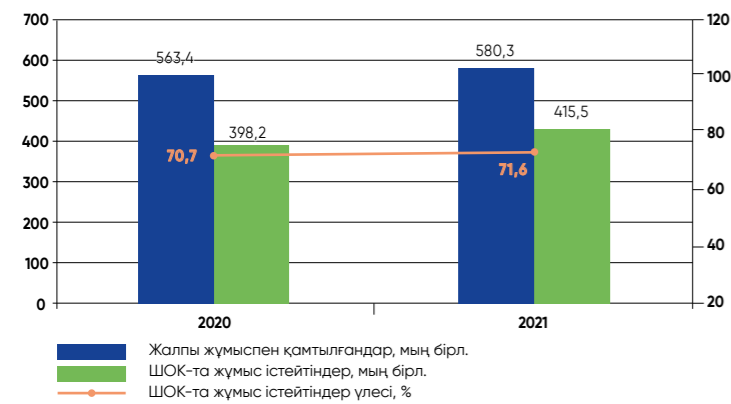
Тіркелген ШОКС жалпы санындағы Нұр-Сұлтан қаласының бөлсенді ШОК субъектілерінің үлесі



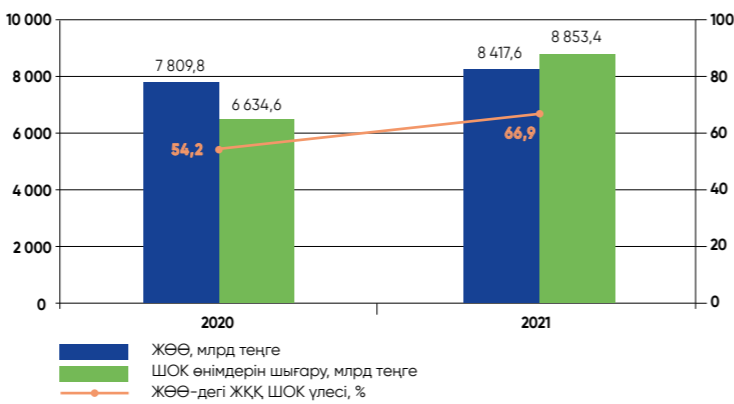
Экономикалық қызмет түрлері бойынша тіркелген ШОК субъектілерінің құрылымы



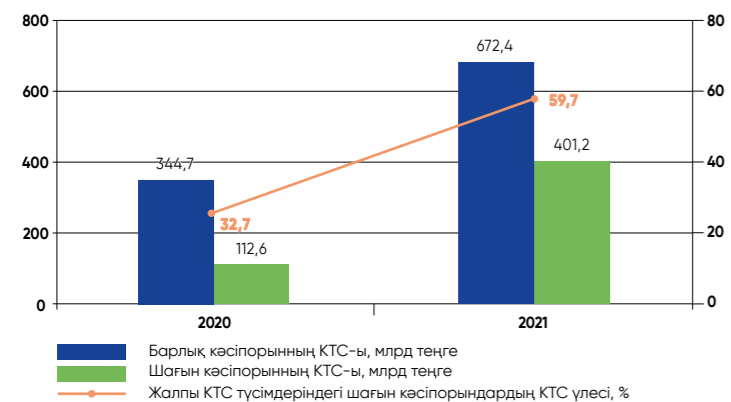
ШОК-та жұмыспен қамтылғандардың жалпы санындағы Нұр-Сұлтан қаласының үлесі



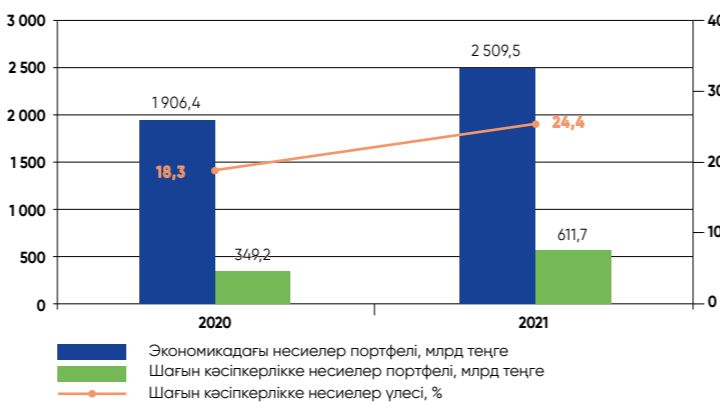
Нұр-Сұлтан қаласының ШОКС және ЖӨӨ өнімдерін шығару динамикасы



Нұр-Сұлтан қаласы шағын кәсіпорындары төлеген КТС динамикасы



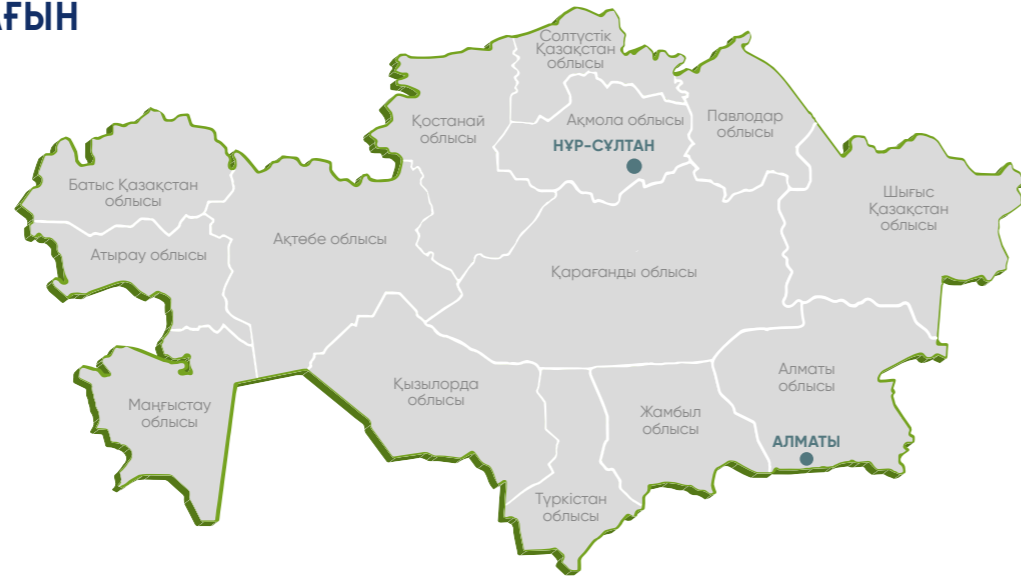
Нұр-Сұлтан қаласының экономика және шағын кәсіпкерлік несиелері бойынша ЕДБ несиелері портфелі



	Жыл	Жобалар саны	Кредиттер сомасы, млн теңге	
<b>НЕСИЕЛЕУ</b>	2020	254	13 847	
	2021	413	17 861	
<b>СУБСИДИЯЛАУ</b>	Жыл	Қолдау тапқан жобалар	Кредиттер сомасы, млн теңге	Субсидия сомасы, млн теңге
	2020	1 039	141 608	7 774
	2021	2 892	213 283	14 450
	<b>КЕПІЛДЕНДІРУ</b>	Жыл	Қолдау тапқан жобалар	Кредиттер сомасы, млн теңге
2020		564	18 408	7 036
2021		1 139	30 952	14 082
<b>КОНСУЛЬТАЦИЯЛАР</b>		Жыл	Консультациялар саны	Сүйемелдеу саны
	2020	1 164	497	
	2021	1 283	693	



## АЛМАТЫ ҚАЛАСЫНДАҒЫ ШАҒЫН ЖӘНЕ ОРТА КӘСІПКЕРЛІК



1854 жылы негізі қаланды.  
1929 жылдан 1997 ж. – Қазақстан Республикасының астанасы

Ауданы 0,7 мың км<sup>2</sup>, ҚР аумағының 0,03 %-ы

01.01.2022 ж. халының саны 2 025 мың адам, ҚР халқының 10,6 %

01.01.2022 ж. экономикалық белсенді халық 1 036,3 мың адам

01.01.2022 ж. жұмыспен қамтылған халық 982,8 мың адам

2021 жылғы ЖӨӨ 14 931 млрд теңге ҚР ЖІӨ-нің 18,2 %

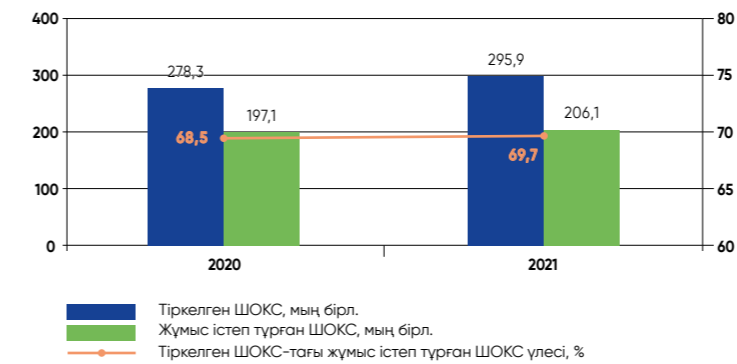
Нақты көлем индексі, өткен жылдың осы кезеңімен салыстырғанда 105,8 %

Жан басына шаққанда ЖӨӨ 7 461,1 мың теңге

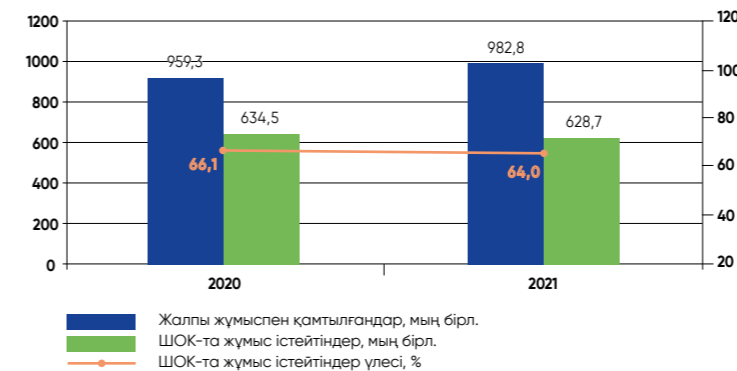
### АЛМАТЫ ҚАЛАСЫНЫҢ ШОК СЕКТОРЫНДАҒЫ 2021 ЖЫЛҒЫ НЕГІЗГІ ӨЗГЕРІСТЕР:

- Тіркелген ШОК субъектілерінің саны 6,3 %-ға өсті, жұмыс істеп тұрған ШОК субъектілерінің саны 4,6 %-ға өсті. Олардың үлесі де 68,5 %-дан 69,7 %-ға дейін ұлғайды;
- Салалық құрылымда қызмет көрсету субъектілері (41,0 %), сауда субъектілері (34,0 %) және кәсіби техн (6,0 %) басым;
- ШОК-та жұмыспен қамтылған халық саны 0,9 %-ға төмендеді. ШОК-та жұмыспен қамтылғандар үлесі жұмыспен қамтылғандардың жалпы санының 66,1%-ынан 64,0%-ына дейін төмендеді;
- ШОК субъектілерінің өнім шығаруы (салыстырмалы бағаларда) 16 % өсті. ШОК ЖҚҚ-ның ЖӨӨ-дегі үлесі 44,2 %-дан 46,5 %-ға дейін өсті;
- Шағын кәсіпорындардың КТС бойынша шығыстары 13,2 %-ға төмендеді. Барлық кәсіпорынның КТС бойынша жалпы шығыстардағы үлесі 54,9 %-дан 44,1 %-ға дейін төмендеді;
- Шағын кәсіпкерлікке несиелер портфелі 33,4 %-ға өсті. Оның экономика несиелерінің жалпы портфеліндегі үлесі 21,3 %-дан 23,3 %-ға дейін өсті.

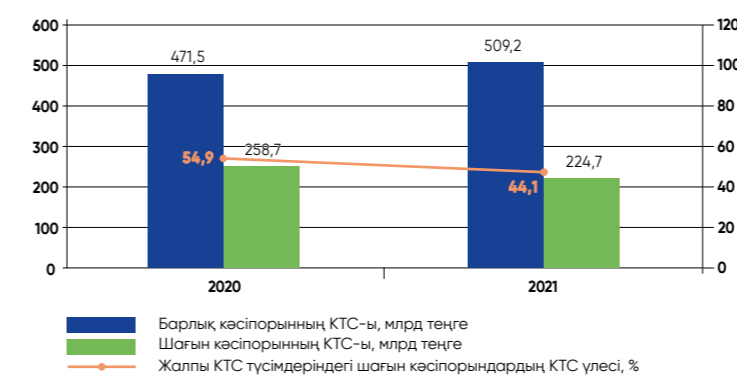
### Тіркелген ШОК жалпы санындағы Алматы қаласы белсенді ШОК субъектілерінің үлесі



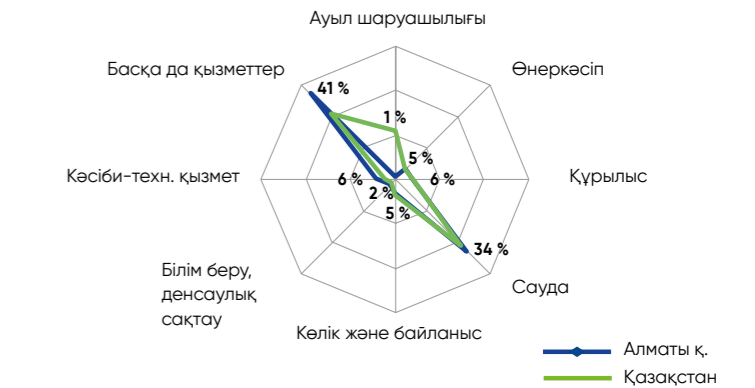
### ШОК-та жұмыспен қамтылғандардың жалпы санындағы Алматы қаласының үлесі



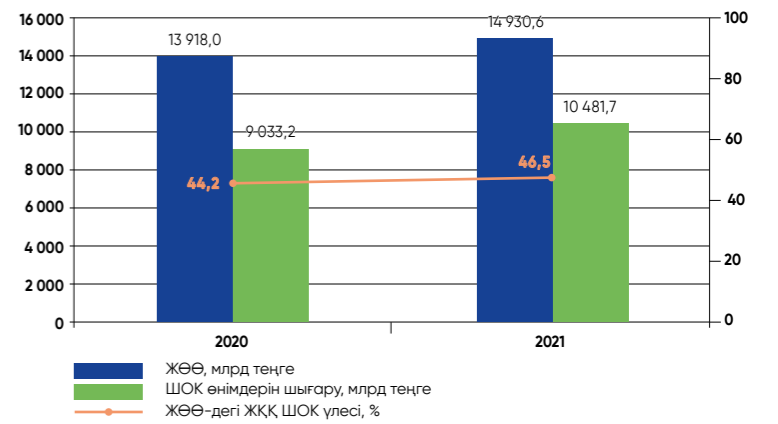
### Алматы қаласы шағын кәсіпорындары төлеген КТС динамикасы



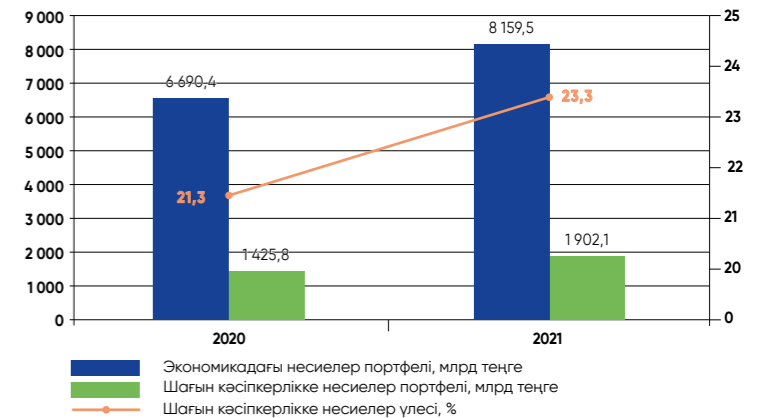
### Экономикалық қызмет түрлері бойынша тіркелген ШОК субъектілерінің құрылымы



### Алматы қаласының ШОК және ЖӨӨ өнімдерін шығару динамикасы



### Алматы қаласының экономика және шағын кәсіпкерлік несиелері бойынша ЕДБ несиелері портфелі



## АЛМАТЫ ҚАЛАСЫНДАҒЫ «ДАМУ» ҚОРЫ БАҒДАРЛАМАСЫНЫҢ НӘТИЖЕЛЕРІ

	Жыл	Жобалар саны	Кредиттер сомасы, млн теңге
<b>НЕСИЕЛЕУ</b>	2020	488	35 233
	2021	821	54 289

	Жыл	Қолдау тапқан жобалар	Кредиттер сомасы, млн теңге	Субсидия сомасы, млн теңге
<b>СУБСИДИЯЛАУ</b>	2020	1 683	279 782	14 289
	2021	3 137	304 916	25 668

	Жыл	Қолдау тапқан жобалар	Кредиттер сомасы, млн теңге	Кепілдік сомасы, млн теңге
<b>КЕПІЛДЕНДІРУ</b>	2020	632	24 495	8 308
	2021	1 254	31 114	14 629

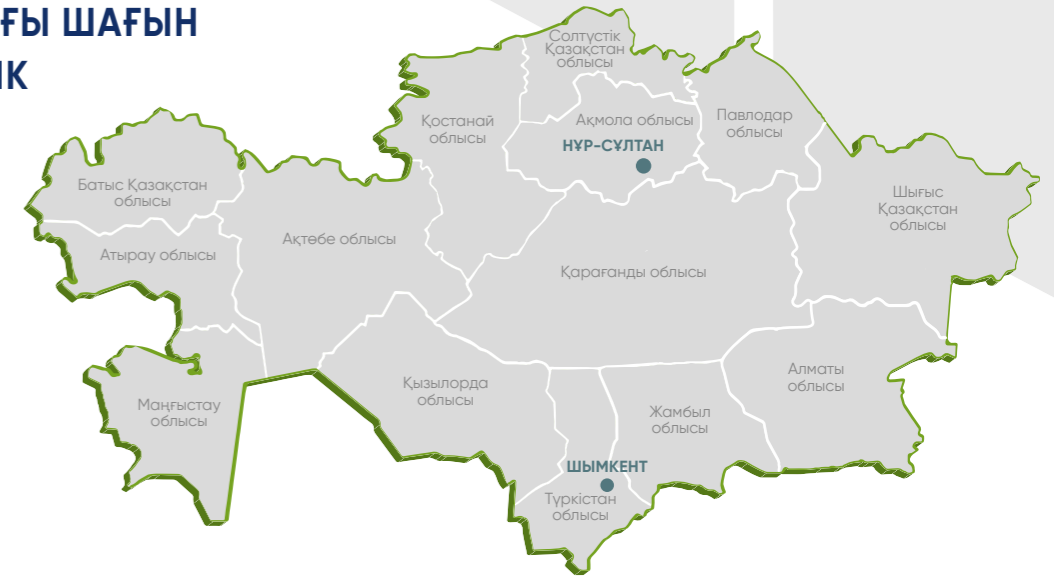
  

	Жыл	Консультациялар саны	Сүйемелдеу саны
<b>КОНСУЛЬТАЦИЯЛАР</b>	2020	1784	567
	2021	1638	537



## ШЫМКЕНТ ҚАЛАСЫНДАҒЫ ШАҒЫН ЖӘНЕ ОРТА КӘСІПКЕРЛІК

- XII ғасырда негізі қаланды
- Ауданы 1,2 мың км², ҚР аумағының 0,04 %-ы
- 01.01.2022 ж. халқының саны 1 112,7 мың адам, ҚР халқының 5,8 %
- 01.01.2022 ж. экономикалық белсенді халық 436,3 мың адам
- 01.01.2022 ж. жұмыспен қамтылған халық 414,3 мың адам
- 2021 жылғы ЖӨӨ 2 659 млрд теңге ҚР ЖІӨ-нің 3,2 %
- Нақты көлем индексі, өткен жылдың осы кезеңімен салыстырғанда 105,4 %
- Жан басына шаққанда ЖӨӨ 2 413 мың теңге



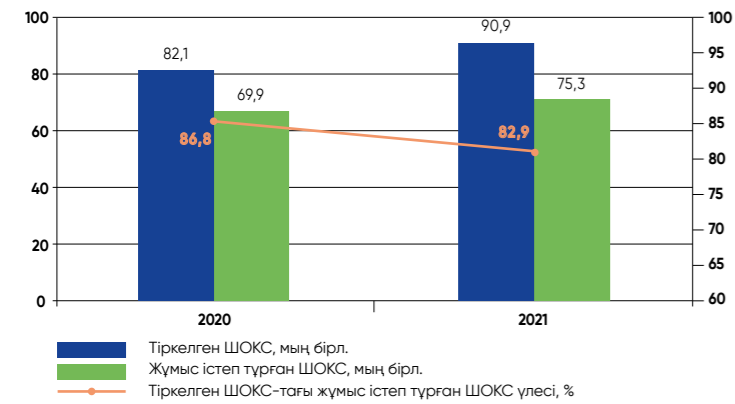
### ШЫМКЕНТ ҚАЛАСЫНЫҢ ШОК СЕКТОРЫНЫҢ 2021 ЖЫЛҒЫ НЕГІЗГІ КӨРСЕТКІШТЕРІ:

- Тіркелген ШОК субъектілерінің саны 10,8 %-ға өсті, жұмыс істеп тұрған ШОК субъектілерінің саны 7,8 %-ға өсті. Олардың үлесі 86,8 %-дан 82,9 %-ға дейін төмендеді;
- Салалық құрылымда қызмет көрсету (36 %), сауда (37 %) және өнеркәсіп (6 %);
- ШОК-та жұмыспен қамтылған халық саны 2,3 %-ға өсті. ШОК-та жұмыспен қамтылғандар үлесі жұмыспен қамтылғандардың жалпы санының 40,9 %-ынан 41,4 %-ына дейін өсті;
- ШОК субъектілерінің өнім шығаруы (салыстырмалы бағаларда) 50,8 %-ға өсті. ШОК ЖҚҚ-ның ЖӨӨ-дегі үлесі 21,0 %-дан 42,3 %-ға дейін ұлғайды;
- Шағын кәсіпорындардың КТС бойынша шығыстары 167,2 %-ға өсті. Барлық кәсіпорынның КТС бойынша жалпы шығыстарындағы үлесі 36,7 %-дан 57,3 %-ға дейін ұлғайды;
- Шағын кәсіпкерлікке несиелер портфелі 4,2 %-ға өсті. Оның экономика несиелерінің жалпы портфеліндегі үлесі 11,9 %-дан 16,7 %-ға дейін өсті.

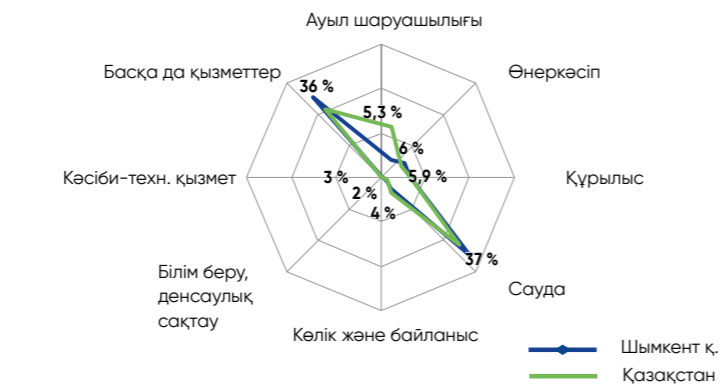
# 2021

## ШЫМКЕНТ ҚАЛАСЫНДАҒЫ «ДАМУ» ҚОРЫ БАҒДАРЛАМАСЫНЫҢ НӘТИЖЕЛЕРІ

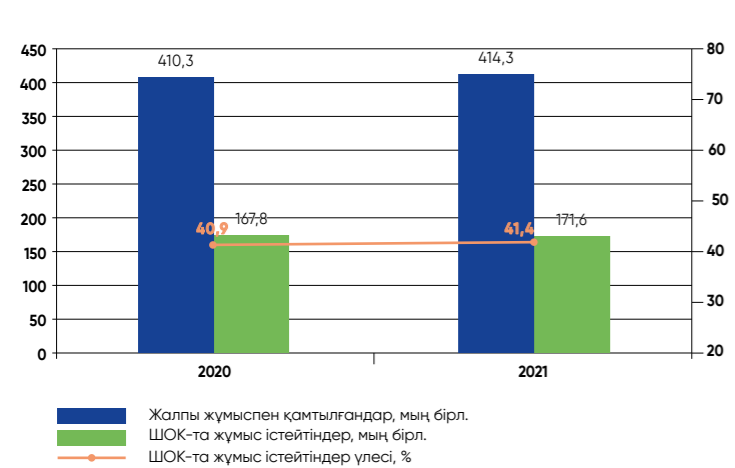
**Тіркелген ШОКС жалпы санындағы Шымкент қаласының белсенді ШОК субъектілерінің үлесі**



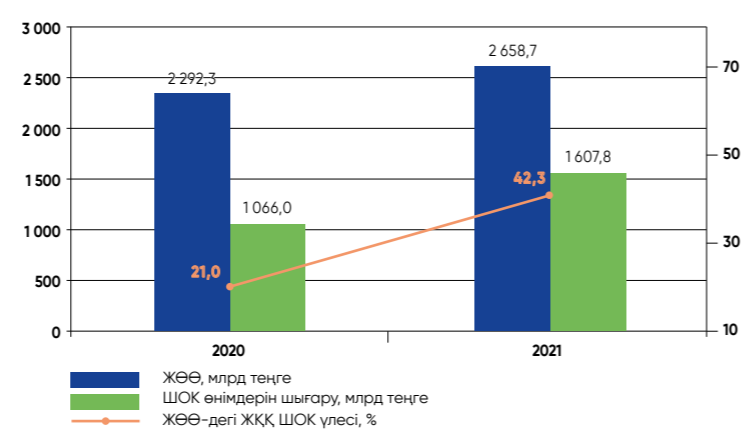
**Экономикалық қызмет түрлері бойынша тіркелген ШОК субъектілерінің құрылымы**



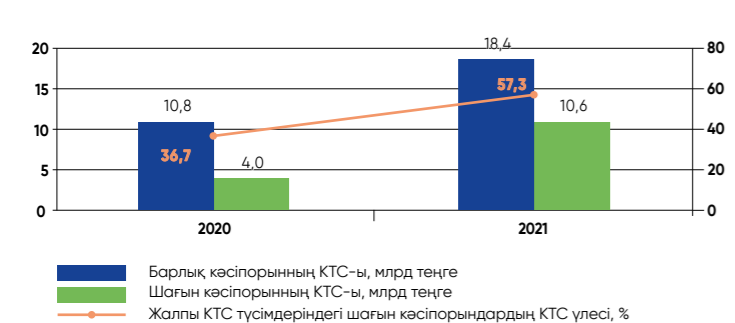
**ШОК-та жұмыспен қамтылғандардың жалпы санындағы Шымкент қаласының үлесі**



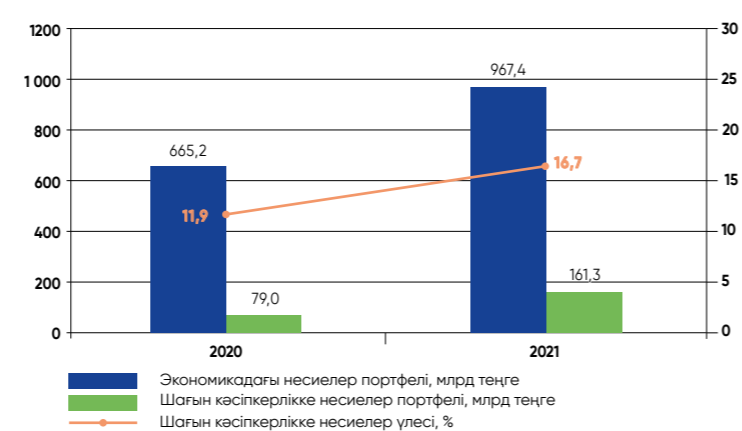
**Шымкент қаласының ШОКС және ЖӨӨ өнімдерін шығару динамикасы**



**Шымкент қаласы шағын кәсіпорындары төлеген КТС динамикасы**



**Шымкент қаласының экономика және шағын кәсіпкерлік несиелері бойынша ЕДБ несиелері портфелі**



Қызмет түрі	Жыл	Жобалар саны	Кредиттер сомасы, млн теңге	
			Кредиттер сомасы, млн теңге	Субсидия сомасы, млн теңге
НЕСИЕЛЕУ	2020	521	13 857	
	2021	531	21 356	
СУБСИДИЯЛАУ	2020	546	89 195	3 967
	2021	1 559	87 529	7 623
КЕПІЛДЕНДІРУ	2020	250	8 994	2 888
	2021	1 126	13 717	7 127
КОНСУЛЬТАЦИЯЛАР	2020	660	339	
	2021	951	761	



## АҚМОЛА ОБЛЫСЫНДАҒЫ ШАҒЫН ЖӘНЕ ОРТА КӘСІПКЕРЛІК



### АҚМОЛА ОБЛЫСЫНЫҢ ШОК СЕКТОРЫНДАҒЫ 2021 ЖЫЛҒЫ НЕГІЗГІ ӨЗГЕРІСТЕР:

- Тіркелген ШОК субъектілерінің саны 3,4%-ға өсті, жұмыс істеп тұрған ШОК субъектілерінің саны 4,3%-ға өсті. Олардың үлесі 83,5 %-дан 88,3 %-ға дейін ұлғайды;
- Салалық құрылымда сауда (35,0 %), қызмет көрсету (27,0 %) және ауыл шаруашылығы (17,0 %) субъектілері басым;
- ШОК-та жұмыспен қамтылған халық саны 0,1 %-ға өсті. ШОК-та жұмыспен қамтылғандар үлесі жұмыспен қамтылғандардың жалпы санының 33,1 %-ынан 33,3 %-ына дейін өсті;
- ШОК субъектілерінің өнім шығаруы (салыстырмалы бағаларда) 24,8 %-ға өсті. ШОК ЖҚ-ның ЖӨӨ-дегі үлесі 26,4 %-дан 28,2 %-ға дейін өсті;
- Шағын кәсіпорындардың КТС бойынша шығыстары 19,7 %-ға төмендеді. Барлық кәсіпорынның КТС бойынша жалпы шығыстарындағы үлесі 6,5 %-дан 5,6 %-ға дейін төмендеді;
- Шағын кәсіпкерлікке несиелер портфелі 25,8%-ға өсті. Оның экономикаға берілген несиелердің жалпы порт-феліндегі үлесі 18,1 %-дан 17,3 %-ға дейін төмендеді.

1939 жылдың 14 қазанында құрылды

Ауданы 146,2 мың км<sup>2</sup>, ҚР аумағының 5,4 %

01.01.2022 ж. халқының саны 734,0 мың адам, ҚР халқының 3,8 %

01.01.2022 ж. экономикалық белсенді халық 417,6 мың адам

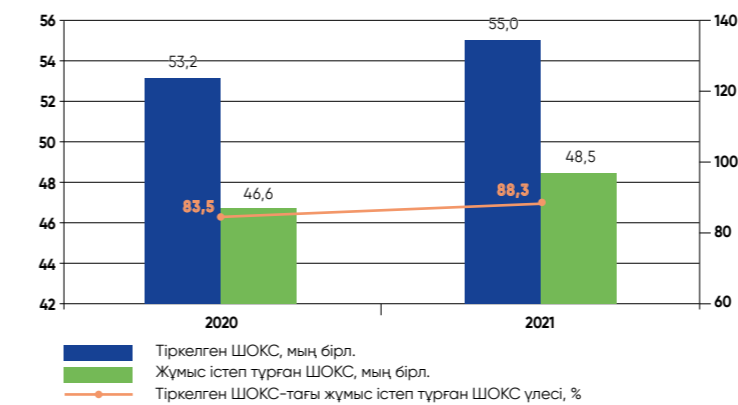
01.01.2022 ж. жұмыспен қамтылған халық 397,0 мың адам

2021 жылғы ЖӨӨ 2 561 млрд теңге ҚР ЖІӨ-нің 3,1 %

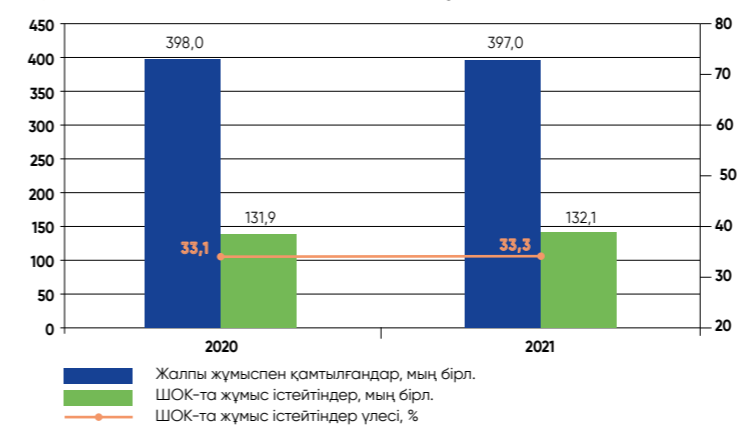
Нақты көлем индексі, өткен жылдың осы кезеңімен салыстырғанда 103,3 %

Жан басына шаққанда ЖӨӨ 3 485 мың теңге

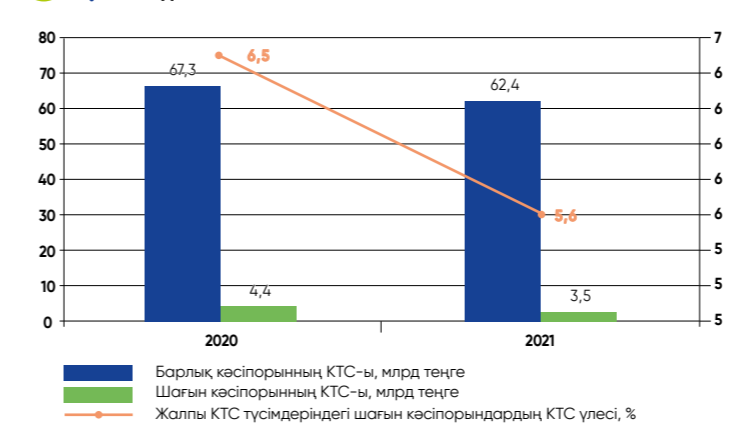
### Тіркелген ШОК жалпы санындағы Ақмола облысының белсенді ШОК субъектілерінің үлесі



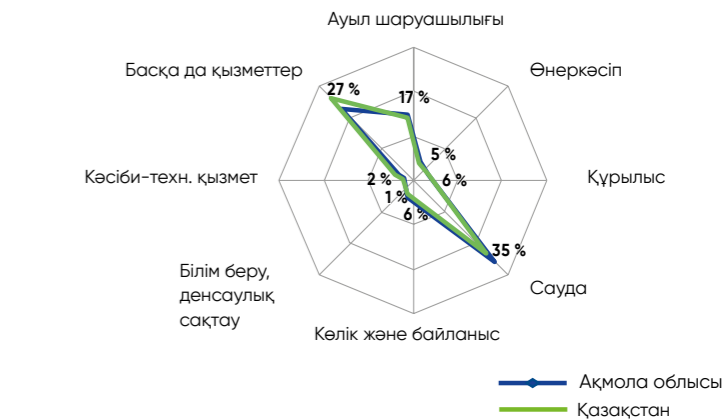
### ШОК-та жұмыспен қамтылғандардың жалпы санындағы Ақмола облысының үлесі



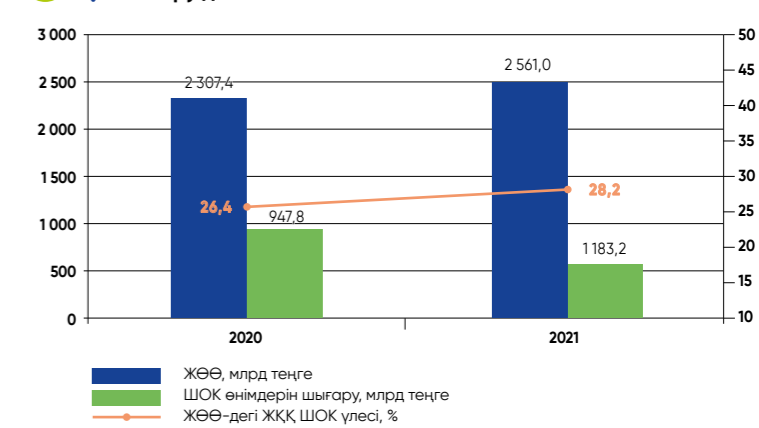
### Ақмола облысы шағын кәсіпорындары төлеген КТС динамикасы



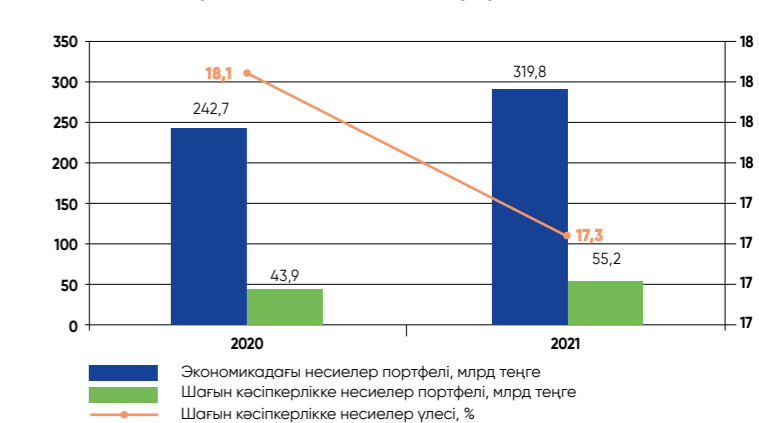
### Экономикалық қызмет түрлері бойынша тіркелген ШОК субъектілерінің құрылымы



### Ақмола облысының ШОК және ЖӨӨ өнімдерін шығару динамикасы



### Ақмола облысының экономика және шағын кәсіпкерлік несиелері бойынша ЕДБ несиелері портфелі



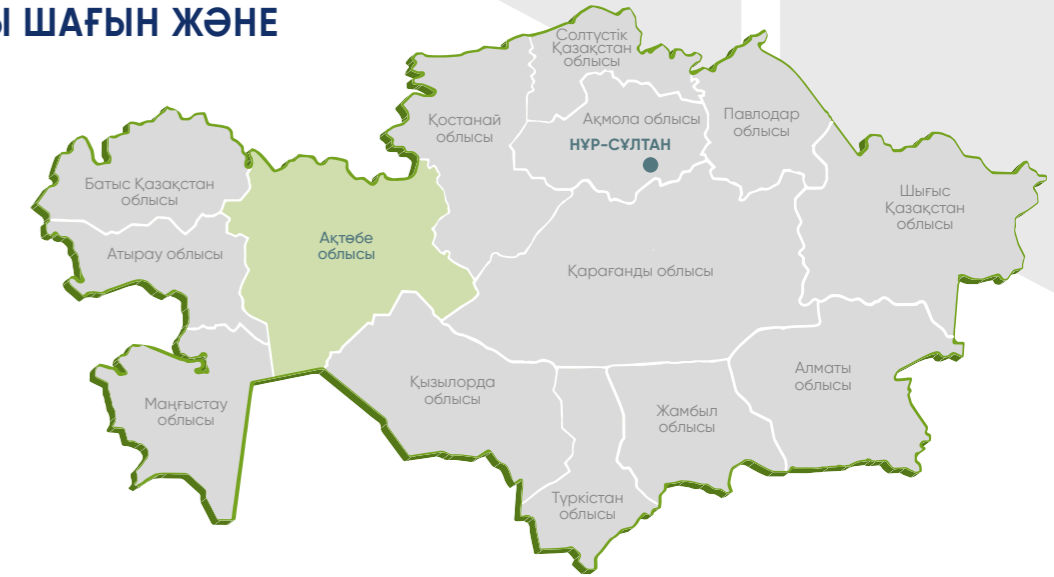
# 2021

## АҚМОЛА ОБЛЫСЫНДАҒЫ «ДАМУ» ҚОРЫ БАҒДАРЛАМАЛАРЫНЫҢ НӘТИЖЕЛЕРІ

	Жыл	Жобалар саны	Кредиттер сомасы, млн теңге	
<b>НЕСИЕЛЕУ</b>	2020	158	5 447	
	2021	364	6 499	
<b>СУБСИДИЯЛАУ</b>	Жыл	Қолдау тапқан жобалар	Кредиттер сомасы, млн теңге	Субсидия сомасы, млн теңге
	2020	848	43 758	2 911
2021	1199	41 302	4 932	
<b>КЕПІЛДЕНДІРУ</b>	Жыл	Қолдау тапқан жобалар	Кредиттер сомасы, млн теңге	Кепілдік сомасы, млн теңге
	2020	250	6 310	2 363
2021	464	10 816	5 753	
<b>КОНСУЛЬТАЦИЯЛАР</b>	Жыл	Консультациялар саны	Сүйемелдеу саны	
	2020	852	259	
2021	613	170		

## АҚТӨБЕ ОБЛЫСЫНДАҒЫ ШАҒЫН ЖӘНЕ ОРТА КӘСІПКЕРЛІК

- 1932 жылдың 10 наурызында құрылды
- Ауданы 300,6 мың км<sup>2</sup>, ҚР аумағының 11,0 %-ы
- 01.01.2022 ж. халқының саны 906,8 мың адам, ҚР халқының 4,7 %
- 01.01.2022 ж. экономикалық белсенді халық 441,0 мың адам
- 01.01.2022 ж. жұмыспен қамтылған халық 419,8 мың адам
- 2021 жылғы ЖӨӨ 3 583 млрд теңге ҚР ЖІӨ-нің 4,4 %
- Нақты көлем индексі, өткен жылдың осы кезеңімен салыстырғанда 103,1 %
- Жан басына шаққанда ЖӨӨ 3 979 мың теңге



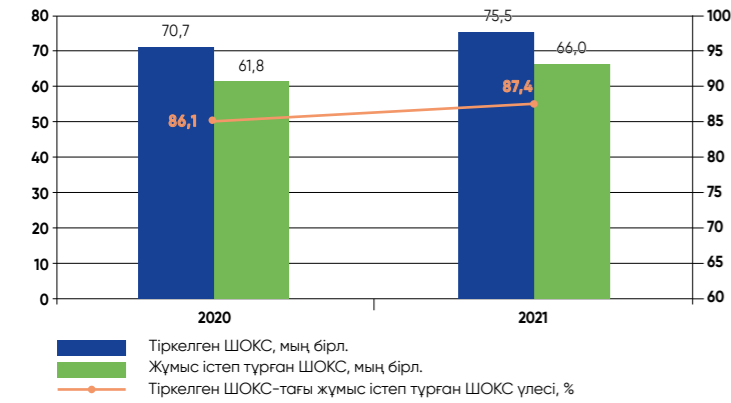
### АҚТӨБЕ ОБЛЫСЫНЫҢ ШОК СЕКТОРЫНДАҒЫ 2021 ЖЫЛҒЫ НЕГІЗГІ ӨЗГЕРІСТЕР:

- Тіркелген ШОК субъектілерінің саны 6,8 %-ға ұлғайды, жұмыс істеп тұрған ШОК субъектілерінің саны 6,8 %-ға өсті. Олардың үлесі 86,1 %-дан 87,4 %-ға дейін өсті;
- Салалық құрылымда сауда (33,0 %), қызмет көрсету (31,0 %) және ауыл шаруашылығы (13,0 %) субъектілері басым;
- ШОК-та жұмыспен қамтылған халық саны 5,1 %-ға төмендеді. ШОК-та жұмыспен қамтылғандар үлесі жұмыспен қамтылғандардың жалпы санының 38,3 %-ынан 36,0 %-ына дейін төмендеді;
- ШОК субъектілерінің өнім шығаруы (салыстырмалы бағаларда) 31,9 %-ға өсті. ШОК ЖКҚ-ның ЖӨӨ-дегі үлесі 24,4 %-дан 24,3 %-ға төмендеді;
- Шағын кәсіпорындардың КТС бойынша шығыстары 48,7 %-ға өсті. Барлық кәсіпорынның КТС бойынша жалпы шығыстарындағы үлесі 4,6 %-дан 3,8 %-ға дейін азайды;
- Шағын кәсіпкерлікке несиелер портфелі 103,9 %-ға азайды. Оның экономикаға берілген несиелердің жалпы портфеліндегі үлесі 12,0 %-дан 19,0 %-ға дейін өсті.

# 2021

## АҚТӨБЕ ОБЛЫСЫНДАҒЫ «ДАМУ» ҚОРЫ БАҒДАРЛАМАЛАРЫНЫҢ НӘТИЖЕЛЕРІ

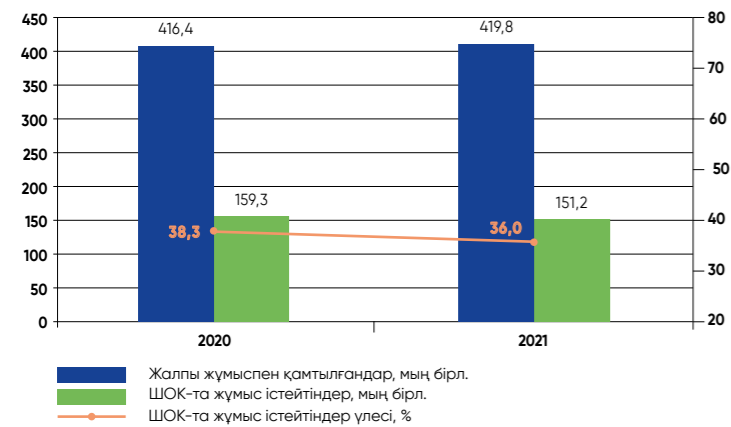
### Тіркелген ШОКС жалпы санындағы Ақтөбе облысының белсенді ШОК субъектілерінің үлесі



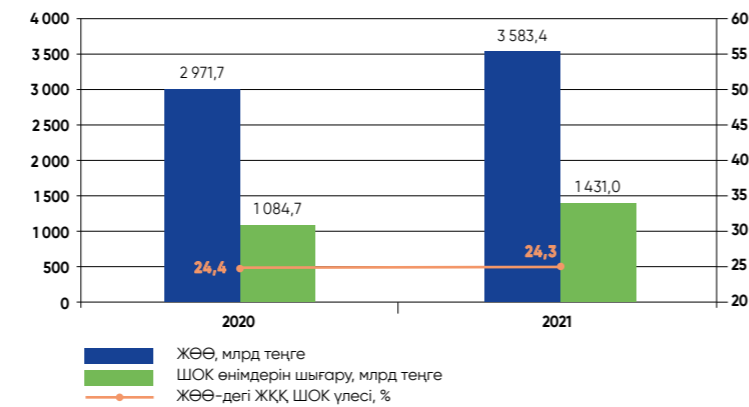
### Экономикалық қызмет түрлері бойынша тіркелген ШОК субъектілерінің құрылымы



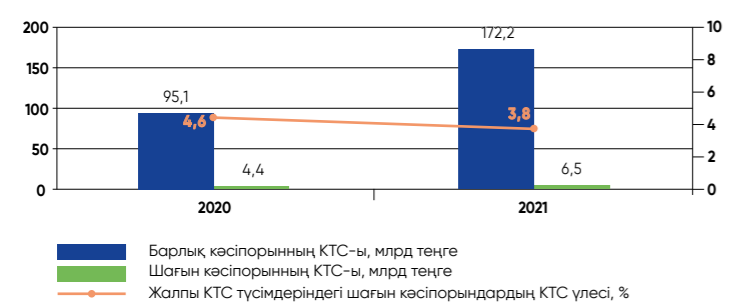
### ШОК-та жұмыспен қамтылғандардың жалпы санындағы Ақтөбе облысының үлесі



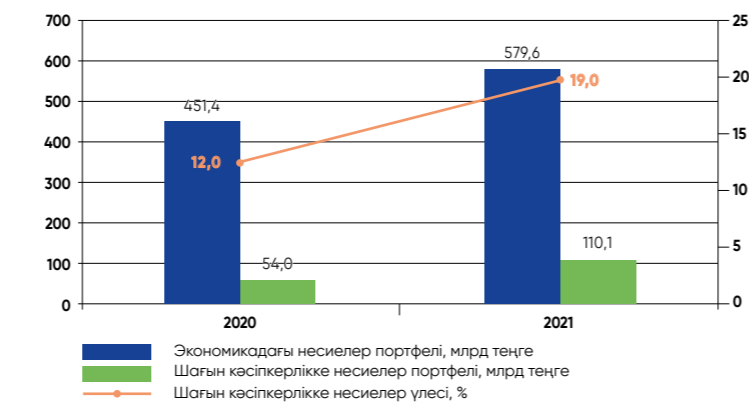
### Ақтөбе облысының ШОКС және ЖӨӨ өнімдерін шығару динамикасы



### Ақтөбе облысы шағын кәсіпорындары төлеген КТС динамикасы



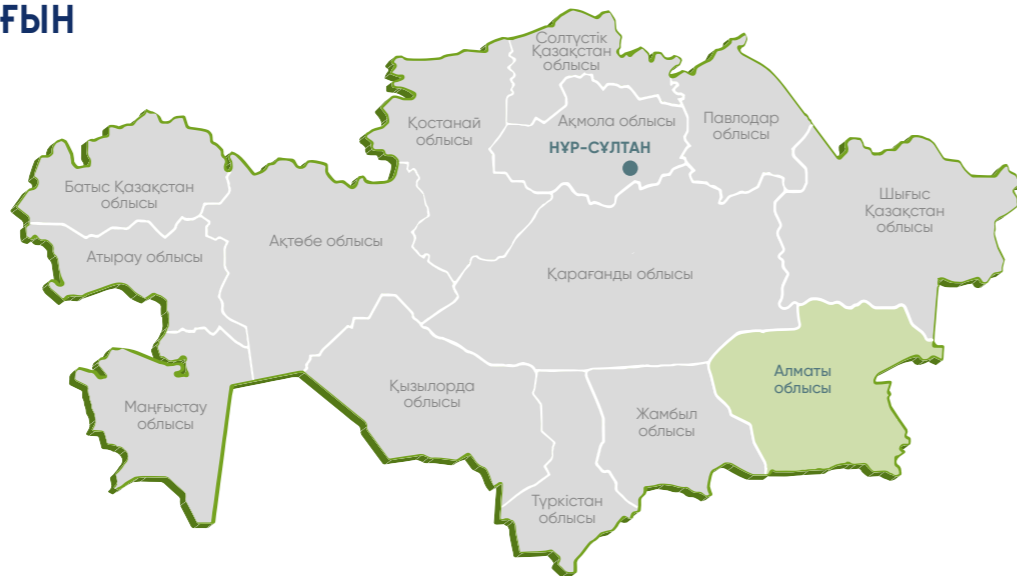
### Ақтөбе облысының экономика және шағын кәсіпкерлік несиелері бойынша ЕДБ несиелерінің портфелі



Бағдарлама	Жыл	Жобалар саны	Кредиттер сомасы, млн теңге	
			Кредиттер сомасы, млн теңге	Субсидия сомасы, млн теңге
НЕСИЕЛЕУ	2020	203	8 327	
	2021	388	6 932	
СУБСИДИЯЛАУ	2020	698	30 296	2 822
	2021	2 545	67 237	5 038
КЕПІЛДЕНДІРУ	2020	567	16 628	7 260
	2021	1 911	25 398	15 170
КОНСУЛЬТАЦИЯЛАР	2020	796	442	
	2021	849	205	



## АЛМАТЫ ОБЛЫСЫНДАҒЫ ШАҒЫН ЖӘНЕ ОРТА КӘСІПКЕРЛІК



### АЛМАТЫ ОБЛЫСЫНЫҢ ШОК СЕКТОРЫНДАҒЫ

#### 2021 ЖЫЛҒЫ НЕГІЗГІ ӨЗГЕРІСТЕР:

- Тіркелген ШОК субъектілерінің саны іс жүзінде өзгерген жоқ, 5,0 %-ға өсті, жұмыс істеп тұрған ШОК субъектілерінің саны 5,3 %-ға өсті. Олардың үлесі 85,2 %-дан 86,2 %-ға дейін өсті;
- Салалық құрылымда ауыл шаруашылығы (34,0 %), сауда (26,0 %) және қызмет көрсету (25,0 %) субъектілері басым;
- ШОК-та жұмыспен қамтылған халық саны 3,8 %-ға өсті. ШОК-та жұмыспен қамтылғандар үлесі жұмыспен қамтылғандардың жалпы санының 27,5 %-ынан 28,6 %-ына дейін артты;
- ШОК субъектілерінің өнім шығаруы (салыстырмалы бағаларда) 42,5 %-ға өсті. ЖӨӨ-дегі ШОК ЖҚК үлесі 30,8 %-дан 37,5 %-ға дейін өсті;
- Шағын кәсіпорындардың КТС бойынша шығыстары 497,0 %-ға өсті. Барлық кәсіпорынның КТС бойынша жалпы шығыстарындағы үлесі 17,5 %-дан 44,5 %-ға дейін өсті;
- Шағын кәсіпкерлікке несиелер портфелі 220,6 %-ға өсті. Оның экономикаға арналған несиелердің жалпы портфеліндегі үлесі де 8,6 %-дан 15,7 %-ға дейін ұлғайды.

1932 жылдың 10 наурызында құрылды.

Ауданы 223,6 мың км<sup>2</sup>, ҚР аумағының 8,2 %

01.01.2022 ж. халқының саны 2 107,9 мың адам, ҚР халқының 11,0 %

01.01.2022 ж. экономикалық белсенді халық 1 021,5 мың адам

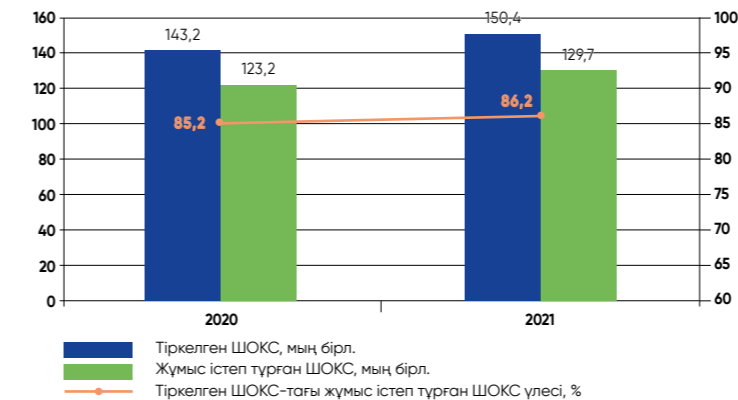
01.01.2022 ж. жұмыспен қамтылған халық 973,0 мың адам

2021 жылғы ЖӨӨ 4 390 млрд теңге ҚР ЖІӨ-нің 5,3 %

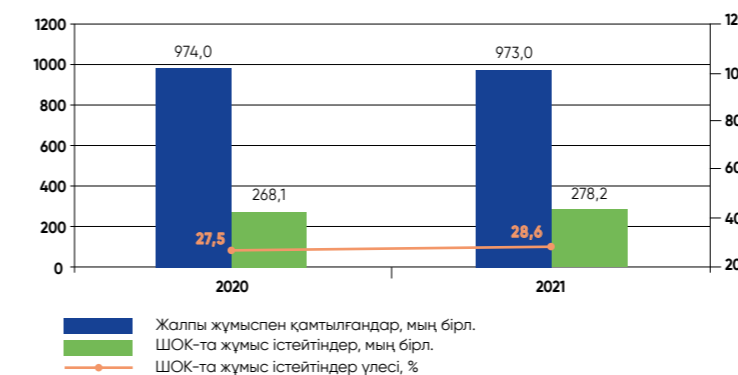
Нақты көлем индексі, өткен жылдың осы кезеңімен салыстырғанда 107,6 %

Жан басына шаққанда ЖӨӨ 2 098 мың теңге

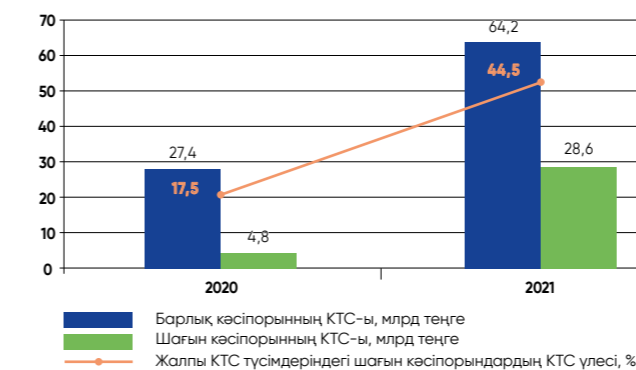
### Тіркелген ШОК жалпы санындағы Алматы облысының белсенді ШОК субъектілерінің үлесі



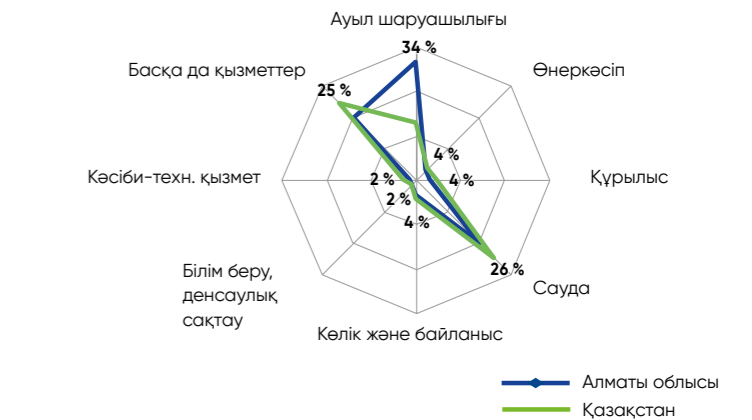
### ШОК-та жұмыспен қамтылғандардың жалпы санындағы Алматы облысының үлесі



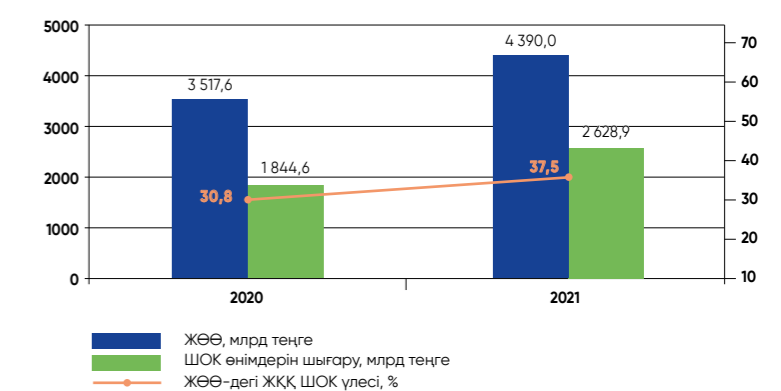
### Алматы облысы шағын кәсіпорындары төлеген КТС динамикасы



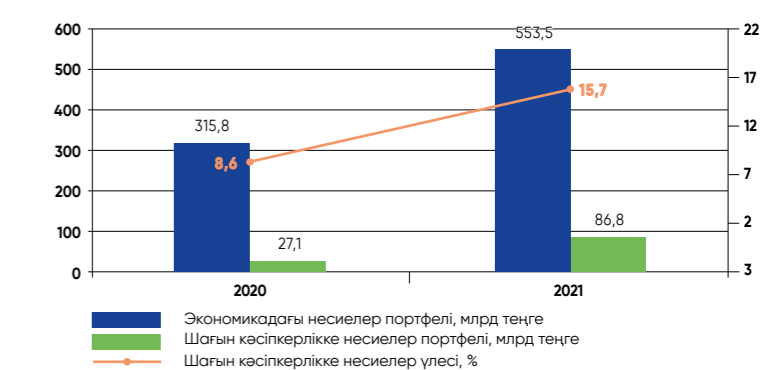
### Экономикалық қызмет түрлері бойынша тіркелген ШОК субъектілерінің құрылымы



### Алматы облысының ШОК және ЖӨӨ өнімдерін шығару динамикасы



### Алматы облысының экономика және шағын кәсіпкерлік несиелері бойынша ЕДБ несиелері портфелі



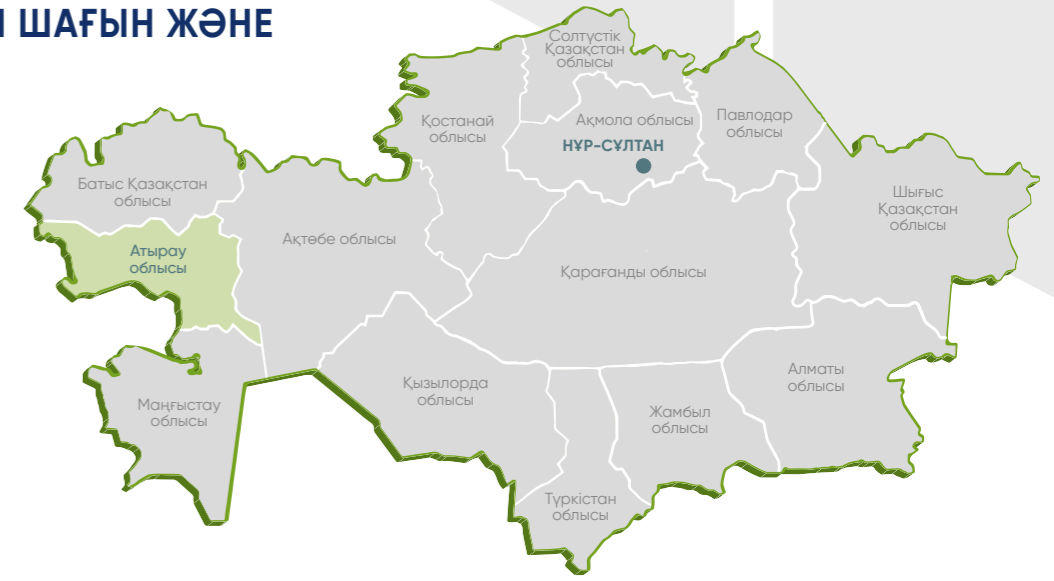
## АЛМАТЫ ОБЛЫСЫНДАҒЫ «ДАМУ» ҚОРЫ БАҒДАРЛАМАЛАРЫНЫҢ НӘТИЖЕЛЕРІ

	Жыл	Жобалар саны	Кредиттер сомасы, млн теңге	
<b>НЕСИЕЛЕУ</b>	2020	1 837	11 766	
	2021	864	11 470	
	Жыл	Қолдау тапқан жобалар	Кредиттер сомасы, млн теңге	Субсидия сомасы, млн теңге
<b>СУБСИДИЯЛАУ</b>	2020	499	62 212	4 806
	2021	1 538	137 873	12 615
	Жыл	Қолдау тапқан жобалар	Кредиттер сомасы, млн теңге	Кепілдік сомасы, млн теңге
<b>КЕПІЛДЕНДІРУ</b>	2020	296	13 496	5 026
	2021	982	19 712	9 628
	Жыл	Консультациялар саны	Сүйемелдеу саны	
<b>КОНСУЛЬТАЦИЯЛАР</b>	2020	456	404	
	2021	652	442	



## АТЫРАУ ОБЛЫСЫНДАҒЫ ШАҒЫН ЖӘНЕ ОРТА КӘСІПКЕРЛІК

- 1938 жылы 15 қаңтарда құрылды
- Ауданы 118,6 мың км<sup>2</sup>, ҚР аумағының 4,4 %
- 01.01.2022 ж. халқының саны 668,2 мың адам, ҚР халқының 3,5 %
- 01.01.2022 ж. экономикалық белсенді халық 334,0 мың адам
- 01.01.2022 ж. жұмыспен қамтылған халық 317,7 мың адам
- 2021 жылғы ЖӨӨ 9 991 млрд теңге ҚР ЖІӨ-нің 12,2 %
- Нақты көлем индексі, өткен жылдың осы кезеңімен салыстырғанда 105,6 %
- Жан басына шаққанда ЖӨӨ 15 077 мың теңге



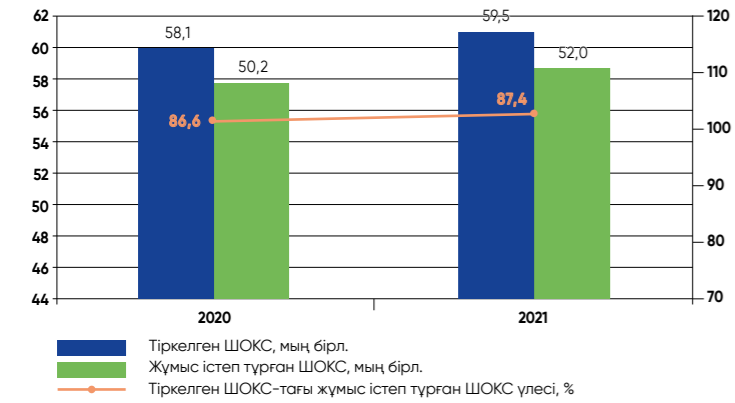
## АТЫРАУ ОБЛЫСЫНЫҢ ШОК СЕКТОРЫНДАҒЫ 2021 ЖЫЛҒЫ НЕГІЗГІ ӨЗГЕРІСТЕР:

- Тіркелген ШОК субъектілерінің саны 2,5 %-ға ұлғайды, жұмыс істеп тұрған ШОК субъектілерінің саны 3,6 %-ға артты. Олардың үлесі 86,6 %-дан 87,4 %-ға дейін өсті;
- Салалық құрылымда қызмет көрсету (41,0 %), сауда (31,0 %) және құрылыс (7,0 %) субъектілері басым;
- ШОК-та жұмыспен қамтылған халық саны 5,4 %-ға төмендеді. ШОК-та жұмыспен қамтылғандар үлесі жұмыспен қамтылғандардың жалпы санының 45,1 %-ынан 42,2 %-ына дейін төмендеді;
- ШОК субъектілерінің өнім шығаруы (салыстырмалы бағаларда) 73,0 %-ға өсті. ШОК ЖҚҚ-ның ЖӨӨ-дегі үлесі 20,2 %-дан 23,5 %-ға дейін ұлғайды;
- Шағын кәсіпорындардың КТС бойынша шығыстары 110,4 %-ға ұлғайды. Барлық кәсіпорынның КТС бойынша жалпы шығыстарындағы үлесі 23,4 %-дан 19,7 %-ға төмендеді;
- Шағын кәсіпкерлікке несиелер портфелі 61,9 %-ға ұлғайды. Оның экономикаға берілген несиелердің жалпы портфеліндегі үлесі 10,3 %-дан 16,0 %-ға дейін өсті.

# 2021

## АТЫРАУ ОБЛЫСЫНДАҒЫ «ДАМУ» ҚОРЫ БАҒДАРЛАМАЛАРЫНЫҢ НӘТИЖЕЛЕРІ

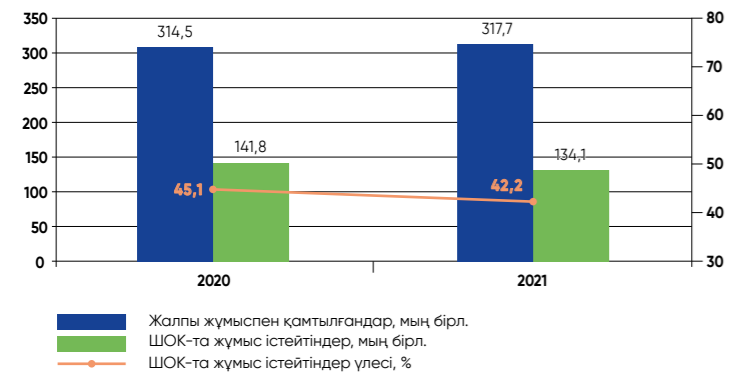
Тіркелген ШОКС жалпы санындағы Атырау облысының белсенді ШОКС субъектілерінің үлесі



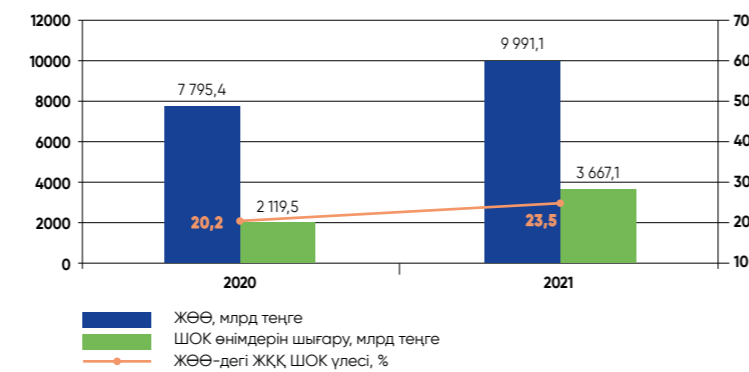
Экономикалық қызмет түрлері бойынша тіркелген ШОКС субъектілерінің құрылымы



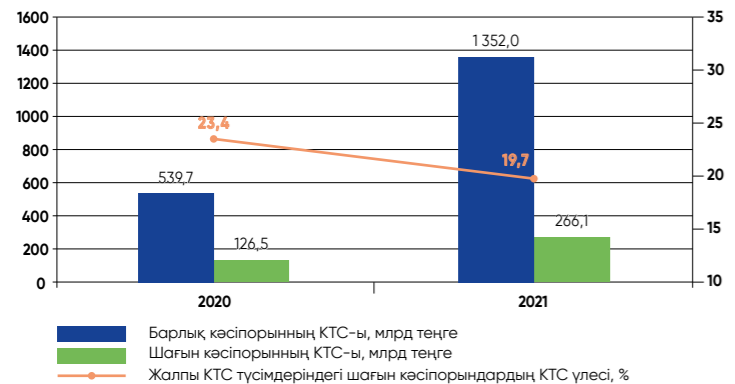
ШОКС-та жұмыспен қамтылғандардың жалпы санындағы Атырау облысының үлесі



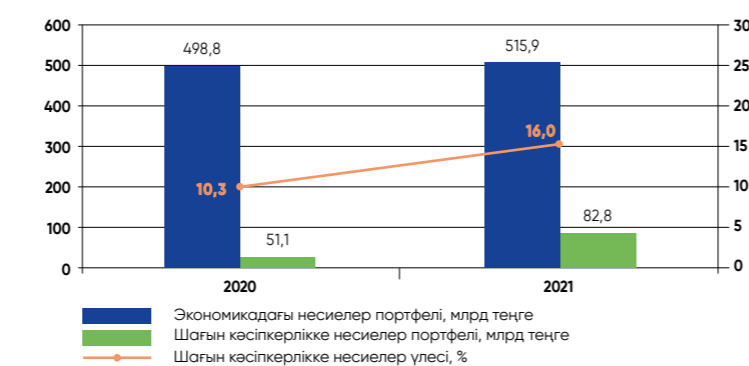
Атырау облысының ШОКС және ЖӨӨ өнімдерін шығару динамикасы



Атырау облысы шағын кәсіпорындары төлеген КТС динамикасы



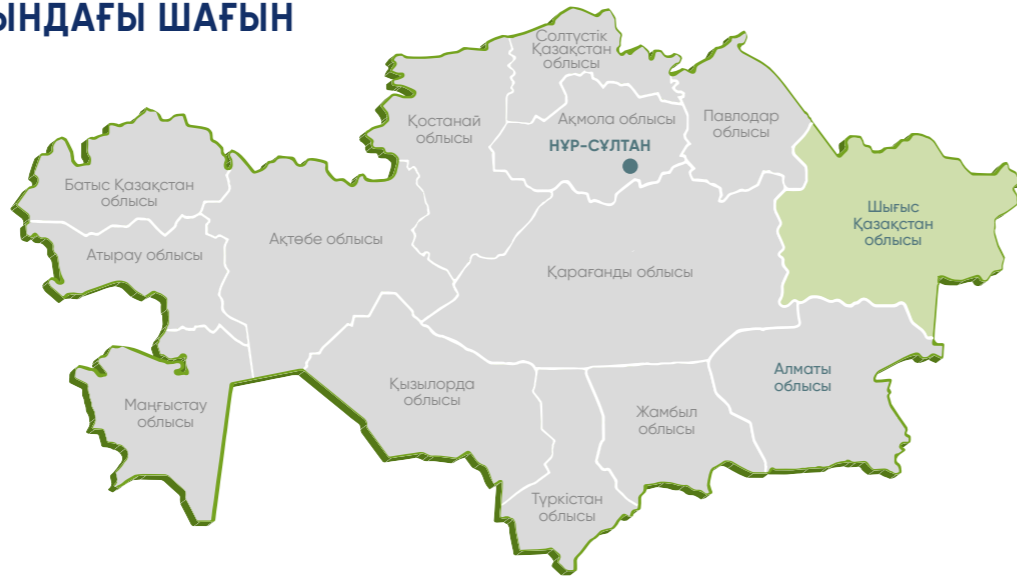
Атырау облысының экономика және шағын кәсіпкерлік несиелері бойынша ЕДБ несиелерінің динамикасы



Бағдарлама	Жыл	Жобалар саны	Кредиттер сомасы, млн теңге	
			Кредиттер сомасы, млн теңге	Субсидия сомасы, млн теңге
НЕСИЕЛЕУ	2020	97	4 356	
	2021	38	1 783	
СУБСИДИЯЛАУ	2020	799	56 874	4 740
	2021	1 724	60 590	5 777
КЕПІЛДЕНДІРУ	2020	395	9 005	3 938
	2021	772	15 860	6 980
КОНСУЛЬТАЦИЯЛАР	2020	1 468	272	
	2021	1 249	255	



## ШЫҒЫС ҚАЗАҚСТАН ОБЛЫСЫНДАҒЫ ШАҒЫН ЖӘНЕ ОРТА КӘСІПКЕРЛІК



### 2021 ЖЫЛҒЫ ШЫҒЫС ҚАЗАҚСТАН ОБЛЫСЫНЫҢ ШОК СЕКТОРЫНДАҒЫ НЕГІЗГІ ӨЗГЕРІСТЕР:

- Тіркелген ШОК субъектілерінің саны 6,9 %-ға өсті, жұмыс істеп тұрған ШОК субъектілерінің саны 6,0 %-ға өсті. Олардың үлесі 84,9 %-дан 87,1 %-ға дейін ұлғайды;
- Салалық құрылымда сауда (34,0 %), қызмет көрсету (27,0 %) және ауыл шаруашылығы (18,0 %) субъектілері басым;
- ШОК-та жұмыспен қамтылған халық саны 1,3 %-ға өсті. ШОК-та жұмыспен қамтылғандар үлесі жұмыспен қамтылғандардың жалпы санының 35,4 %-ынан 35,9 %-ына дейін өсті;
- ШОК субъектілерінің өнім шығаруы (салыстырмалы бағаларда) 19,2 %-ға ұлғайды. ШОК ЖҚҚ-ның ЖӨӨ-дегі үлесі 16,5 %-дан 19,7 %-ға дейін өсті;
- Шағын кәсіпорындардың КТС бойынша шығыстары 30,8 %-ға ұлғайды. Барлық кәсіпорынның КТС бойынша жалпы шығыстарындағы үлесі 4,2 %-дан 4,7 %-ға дейін өсті;
- Шағын кәсіпкерлік бойынша несиелер портфелі 53,4 %-ға өсті. Оның экономикаға берілген несиелердің жалпы портфеліндегі үлесі 12,3 %-дан 15,7 %-ға дейін өсті.

1932 жылдың 10 наурызында құрылды

Ауданы 283,2 мың км<sup>2</sup>, ҚР аумағының 10,4 %

01.01.2022 ж. халқының саны 1 356,4 мың адам, ҚР халқының 7,1 %

01.01.2022 ж. экономикалық белсенді халық 701,8 мың адам

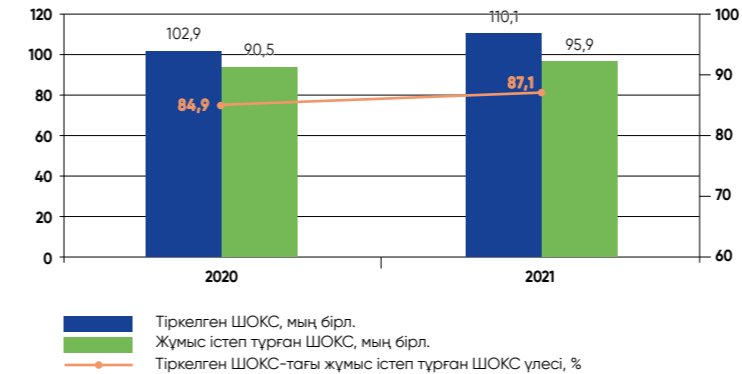
01.01.2022 ж. жұмыспен қамтылған халық 668,3 мың адам

2021 жылғы ЖӨӨ 5 218 млрд теңге ҚР ЖІӨ-нің 6,3 %

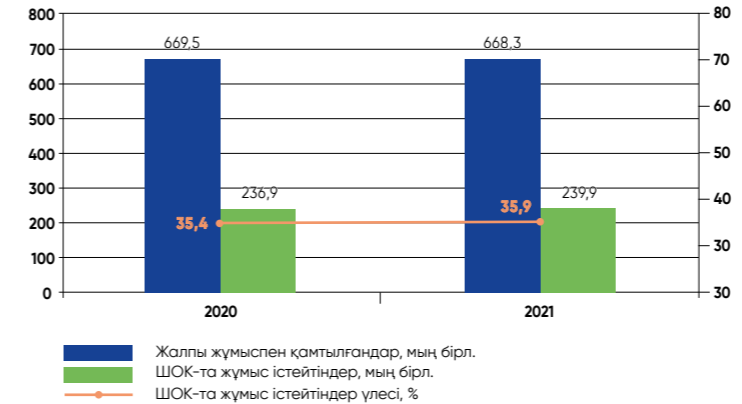
Нақты көлем индексі, өткен жылдың осы кезеңімен салыстырғанда 104,0 %

Жан басына шаққанда ЖӨӨ 3 836 мың теңге

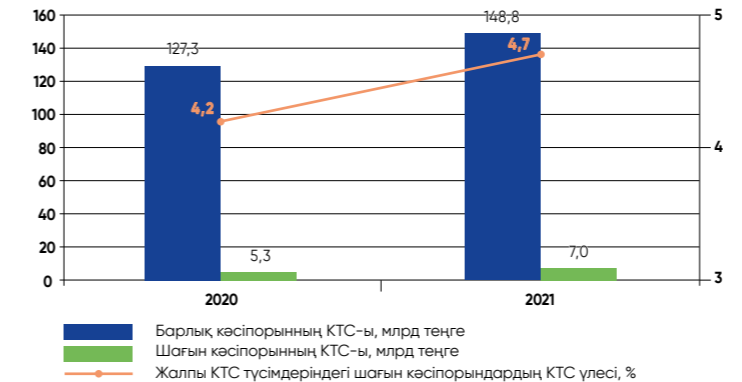
### Тіркелген ШОК жалпы санындағы Шығыс Қазақстан облысының белсенді ШОК субъектілерінің үлесі



### ШОК-та жұмыспен қамтылғандардың жалпы санындағы Шығыс Қазақстан облысының үлесі



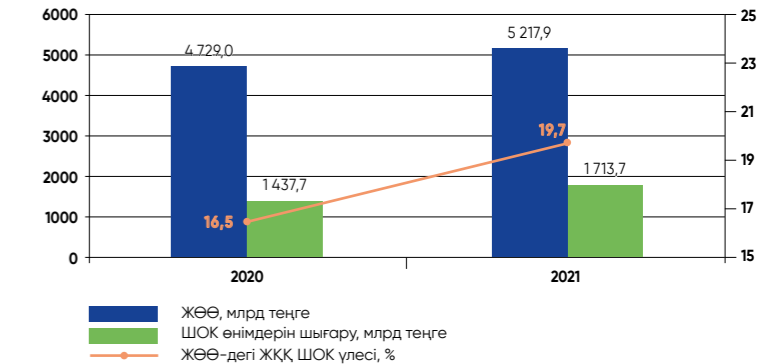
### Шығыс Қазақстан облысы шағын кәсіпорындары төлеген КТС динамикасы



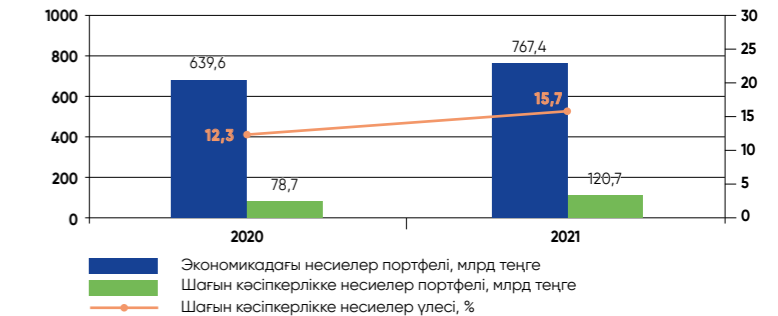
### Экономикалық қызмет түрлері бойынша тіркелген ШОК субъектілерінің құрылымы



### Шығыс Қазақстан облысының ШОК және ЖӨӨ өнімдерін шығару динамикасы



### Шығыс Қазақстан облысының экономика және шағын кәсіпкерлік несиелері бойынша ЕДБ несиелері портфелі



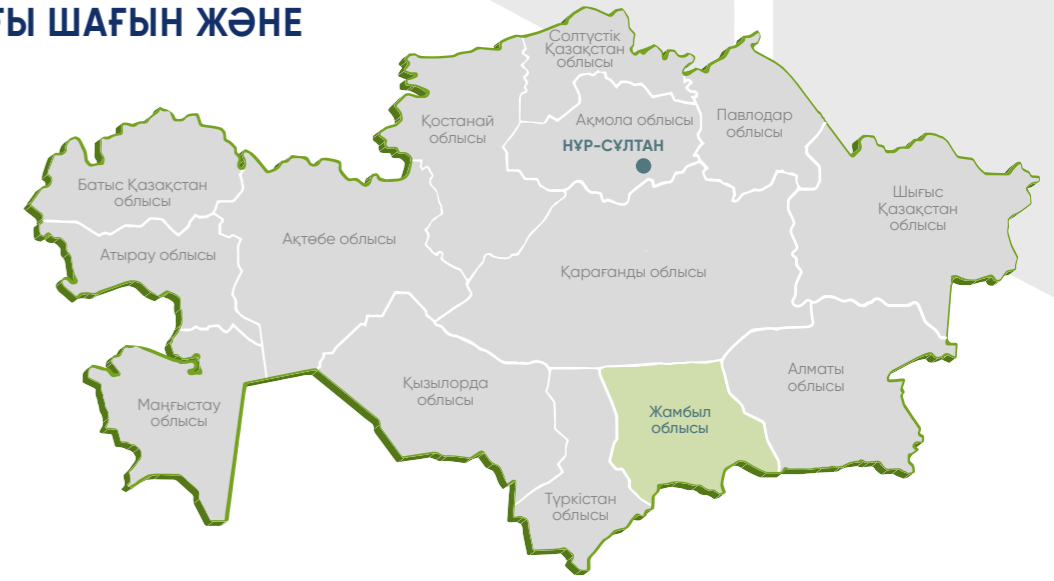
## ШЫҒЫС ҚАЗАҚСТАН ОБЛЫСЫНДАҒЫ «ДАМУ» ҚОРЫ БАҒДАРЛАМАЛАРЫНЫҢ НӘТИЖЕЛЕРІ

	Жыл	Жобалар саны	Кредиттер сомасы, млн теңге	
<b>НЕСИЕЛЕУ</b>	2020	337	14 294	
	2021	565	12 692	
	Жыл	Қолдау тапқан жобалар	Кредиттер сомасы, млн теңге	Субсидия сомасы, млн теңге
<b>СУБСИДИЯЛАУ</b>	2020	1 074	63 386	2 496
	2021	2 764	111 164	6 112
	Жыл	Қолдау тапқан жобалар	Кредиттер сомасы, млн теңге	Кепілдік сомасы, млн теңге
<b>КЕПІЛДЕНДІРУ</b>	2020	457	13 668	5 658
	2021	847	17 225	8 533
	Жыл	Консультациялар саны	Сүйемелдеу саны	
<b>КОНСУЛЬТАЦИЯЛАР</b>	2020	1 340	480	
	2021	1 705	286	



## ЖАМБЫЛ ОБЛЫСЫНДАҒЫ ШАҒЫН ЖӘНЕ ОРТА КӘСІПКЕРЛІК

- 1939 жылы құрылды
- Ауданы 144,3 мың км<sup>2</sup>, ҚР аумағының 5,3 %-ы
- 01.01.2022 ж. халқының саны 1 150,1 мың адам, ҚР халқының 6,0 %
- 01.01.2022 ж. экономикалық белсенді халық 528,3 мың адам
- 01.01.2022 ж. жұмыспен қамтылған халық 502,7 мың адам
- 2021 жылғы ЖӨӨ 2 356 млрд теңге ҚР ЖІӨ-нің 2,9 %
- Нақты көлем индексі, өткен жылдың осы кезеңімен салыстырғанда 106,6 %
- Жан басына шаққанда ЖӨӨ 2 058 мың теңге



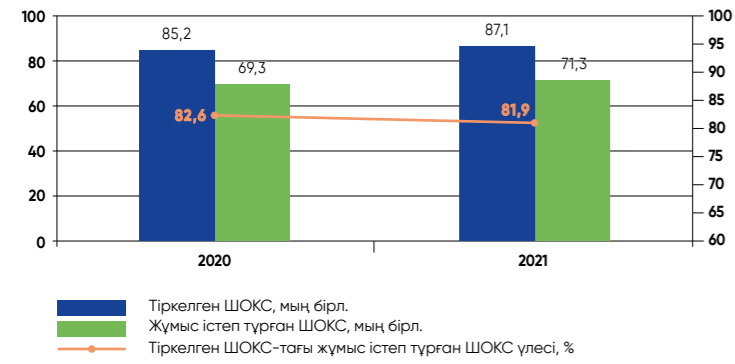
## ЖАМБЫЛ ОБЛЫСЫНЫҢ ШОК СЕКТОРЫНДАҒЫ 2021 ЖЫЛҒЫ НЕГІЗГІ ӨЗГЕРІСТЕР:

- Тіркелген ШОК субъектілерінің саны 2,2 %-ға өсті, жұмыс істеп тұрған ШОК субъектілерінің саны 2,8 %-ға төмендеді. Олардың үлесі 82,6 %-дан 81,9 %-ға дейін төмендеді;
- Салалық құрылымда ауыл шаруашылығы (33,0 %), сауда (28,0 %) және қызмет көрсету (23,0 %) субъектілері басым;
- ШОК-та жұмыспен қамтылған халық саны 2,8 %-ға төмендеді. ШОК-та жұмыспен қамтылғандардың үлесі жұмыспен қамтылғандардың жалпы санының 25,3 %-ынан 24,7 %-ына дейін төмендеді;
- ШОК субъектілерінің өнім шығаруы (салыстырмалы бағаларда) 3,0 %-ға өсті. ШОК ЖҚҚ-ның ЖӨӨ-дегі үлесі 23,2 %-дан 21,5 %-ға төмендеді;
- Шағын кәсіпорындардың КТС бойынша шығыстары 28,6 %-ға төмендеді. Барлық кәсіпорынның КТС бойынша жалпы шығыстарындағы үлесі 20,1 %-дан 10,2 %-ға дейін азайды;
- Шағын кәсіпкерлікке несиелер портфелі 51,0 %-ға өсті. Оның экономикаға берілген несиелердің жалпы портфеліндегі үлесі 16,1 %-дан 17,0 %-ға дейін ұлғайды.

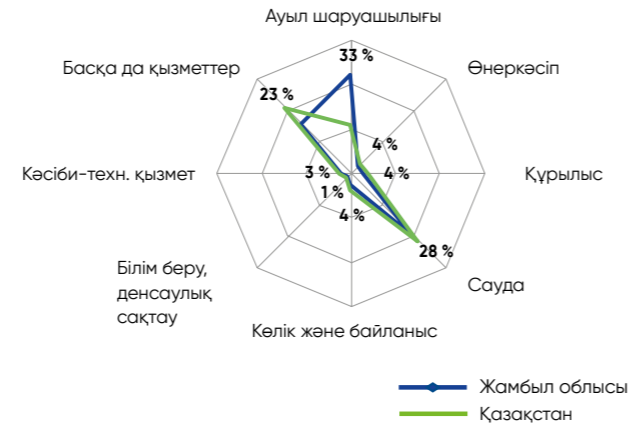
# 2021

## ЖАМБЫЛ ОБЛЫСЫНДАҒЫ «ДАМУ» ҚОРЫ БАҒДАРЛАМАЛАРЫНЫҢ НӘТИЖЕЛЕРІ

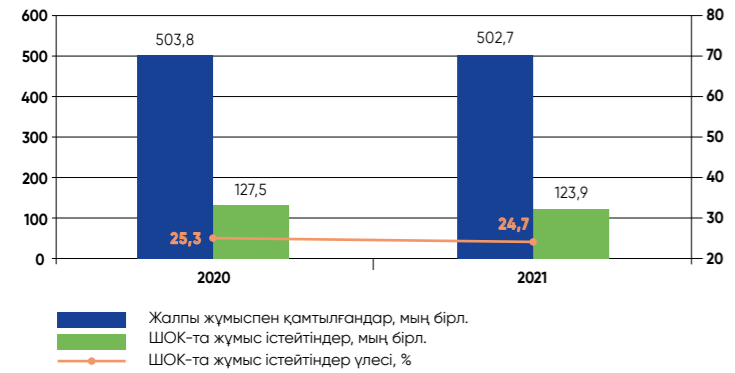
Тіркелген ШОКС жалпы санындағы Жамбыл облысының бөлсенді ШОК субъектілерінің үлесі



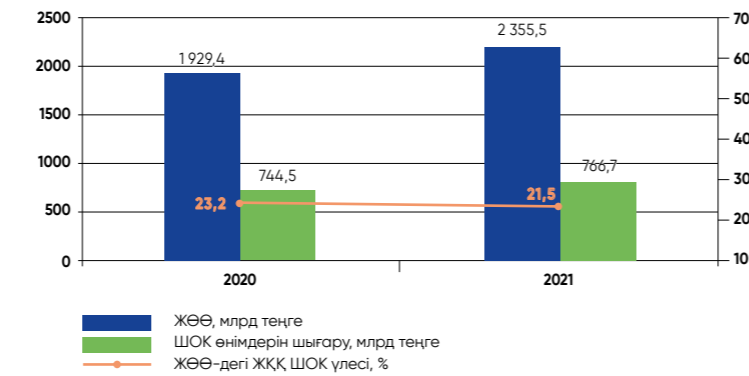
Экономикалық қызмет түрлері бойынша тіркелген ШОК субъектілерінің құрылымы



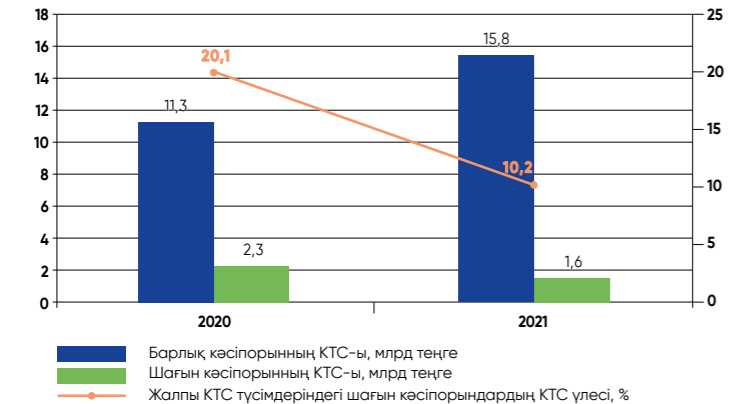
ШОК-та жұмыспен қамтылғандардың жалпы санындағы Жамбыл облысының үлесі



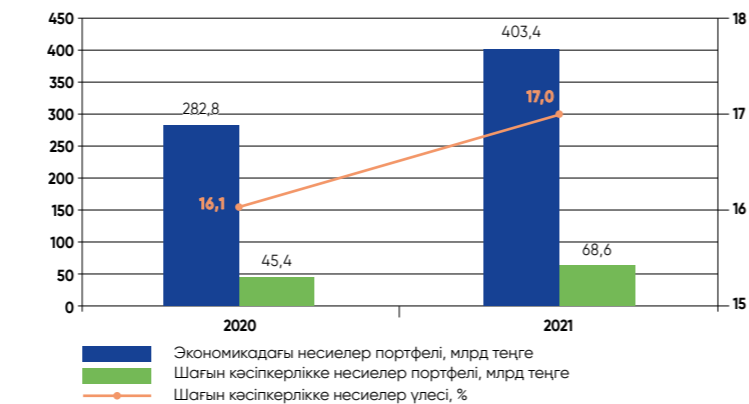
Жамбыл облысының ШОКС және ЖӨӨ өнімдерін шығару динамикасы



Жамбыл облысы шағын кәсіпорындары төлеген КТС динамикасы



Жамбыл облысының экономика және шағын кәсіпкерлік несиелері бойынша ЕДБ несиелерінің динамикасы



Қызмет түрі	Жыл	Жамбыл облысы		Қазақстан	
		Жобалар саны	Кредиттер сомасы, млн теңге	Жобалар саны	Кредиттер сомасы, млн теңге
НЕСИЕЛЕУ	2020	1748	8 708	901	66 778
	2021	709	8 102	1643	40 113
СУБСИДИЯЛАУ	2020	901	66 778	2 179	5 574
	2021	1643	40 113	3 801	8 444
КЕПІЛДЕНДІРУ	2020	300	87 779	3 801	8 444
	2021	1152	15 936	315	299
КОНСУЛЬТАЦИЯЛАР	2020	521	299	489	315
	2021	489	315	521	299



## БАТЫС ҚАЗАҚСТАН ОБЛЫСЫНДАҒЫ ШАҒЫН ЖӘНЕ ОРТА КӘСІПКЕРЛІК



### БАТЫС ҚАЗАҚСТАН ОБЛЫСЫНЫҢ ШОК СЕКТОРЫНДАҒЫ 2021 ЖЫЛҒЫ НЕГІЗГІ ӨЗГЕРІСТЕР:

- Тіркелген ШОК субъектілерінің саны 1,4 %-ға азайды, жұмыс істеп тұрған ШОК субъектілерінің саны 2,8 %-ға ұлғайды. Олардың үлесі 84,5 %-дан 86,8 %-ға дейін өсті;
- Салалық құрылымда сауда (36,0 %), қызмет көрсету (23,0 %), ауыл шаруашылығы (19,0 %) субъектілері басым;
- ШОК-та жұмыспен қамтылған халық саны 1,1%-ға өсті. ШОК-та жұмыспен қамтылғандар үлесі жұмыспен қамтылғандардың жалпы санының 33,7 %-ынан 33,9 %-ына дейін өсті;
- ШОК субъектілерінің өнім шығаруы (салыстырмалы бағаларда) 31,4 %-ға ұлғайды. ЖӨӨ-дегі ШОК ЖҚК үлесі 32,4%-дан 32,7 %-ға дейін өсті;
- Шағын кәсіпорындардың КТС бойынша шығыстары 121,4 %-ға өсті. Барлық кәсіпорынның КТС бойынша жалпы шығыстардағы үлесі 82,6 %-дан 91,3 %-ға дейін өсті;
- Шағын кәсіпкерлікке несиелер портфелі 67,3 %-ға ұлғайды. Оның экономикаға берілген несиелердің жалпы портфеліндегі үлесі 14,1 %-дан 18,2 %-ға өсті.

1932 жылы  
10 наурызда құрылды.

Ауданы 151,3 мың км<sup>2</sup>, ҚР  
аумағының 5,6 %-ы

01.01.2022 ж. халқының саны  
666,0 мың адам,  
ҚР халқының 3,5 %

01.01.2022 ж.  
экономикалық белсенді  
халық 338,7 мың адам

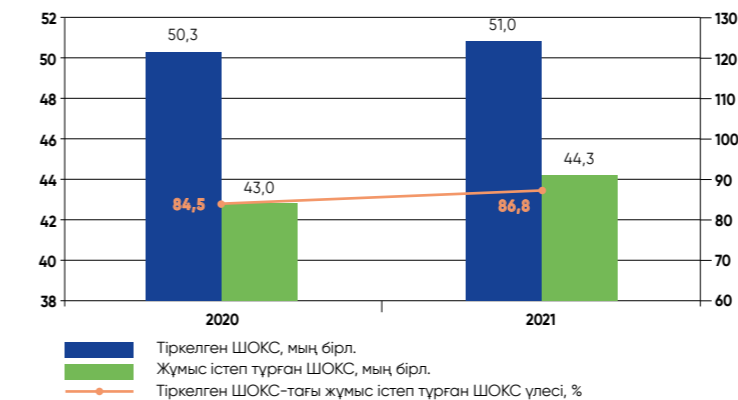
01.01.2022 ж. жұмыспен  
қамтылған халық 322,3  
мың адам

2021 жылғы ЖӨӨ 3 401  
млрд теңге ҚР ЖІӨ-нің 4,1%

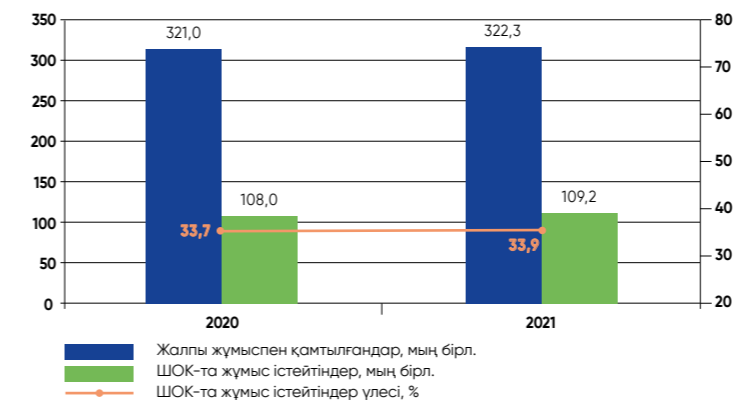
Нақты көлем индексі, өткен  
жылдың осы кезеңімен  
салыстырғанда 98,1 %

Жан басына шаққанда  
ЖӨӨ 5 125 мың теңге

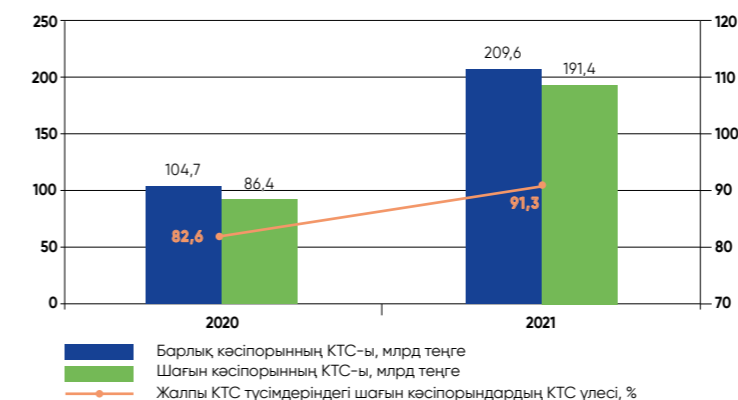
### Тіркелген ШОК жалпы санындағы Батыс Қазақстан облысының белсенді ШОК субъектілерінің үлесі



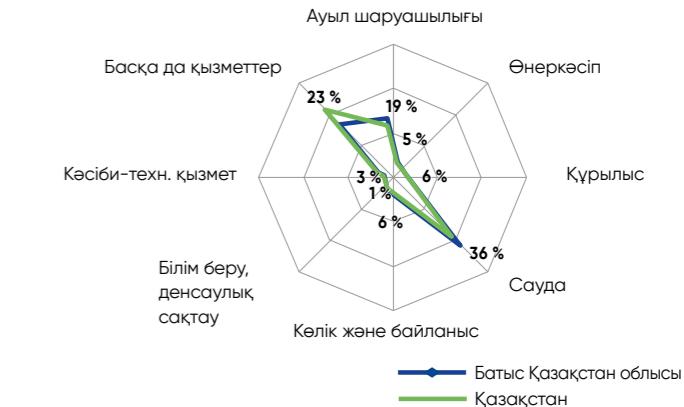
### ШОК-та жұмыспен қамтылғандардың жалпы санындағы Батыс Қазақстан облысының үлесі



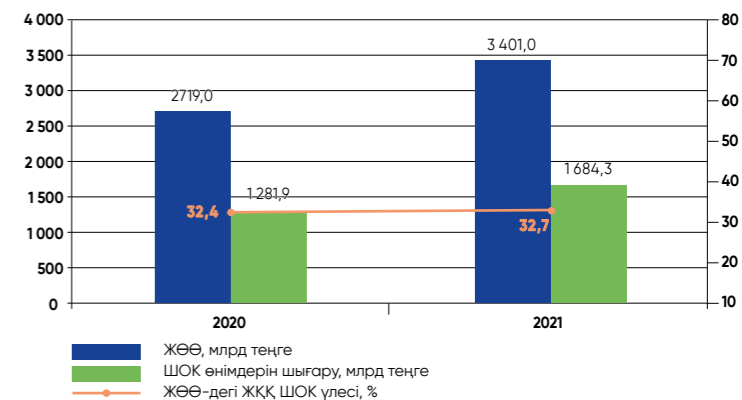
### Батыс Қазақстан облысы шағын кәсіпорындары төлеген КТС динамикасы



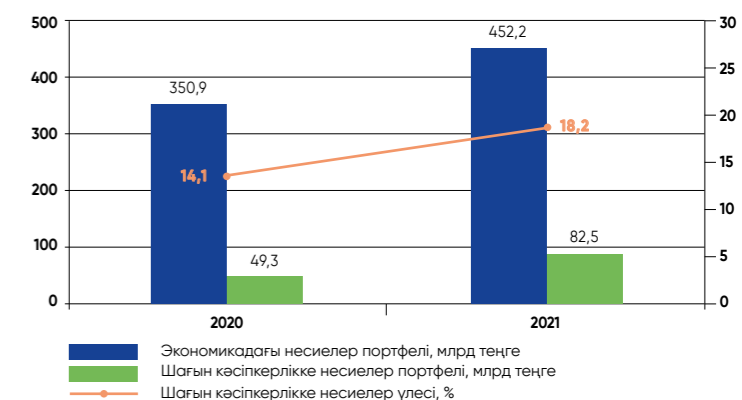
### Экономикалық қызмет түрлері бойынша тіркелген ШОК субъектілерінің құрылымы



### Батыс Қазақстан облысының ШОК және ЖӨӨ өнімдерін шығару динамикасы



### Батыс Қазақстан облысының экономика және шағын кәсіпкерлік несиелері бойынша ЕДБ несиелер портфелі



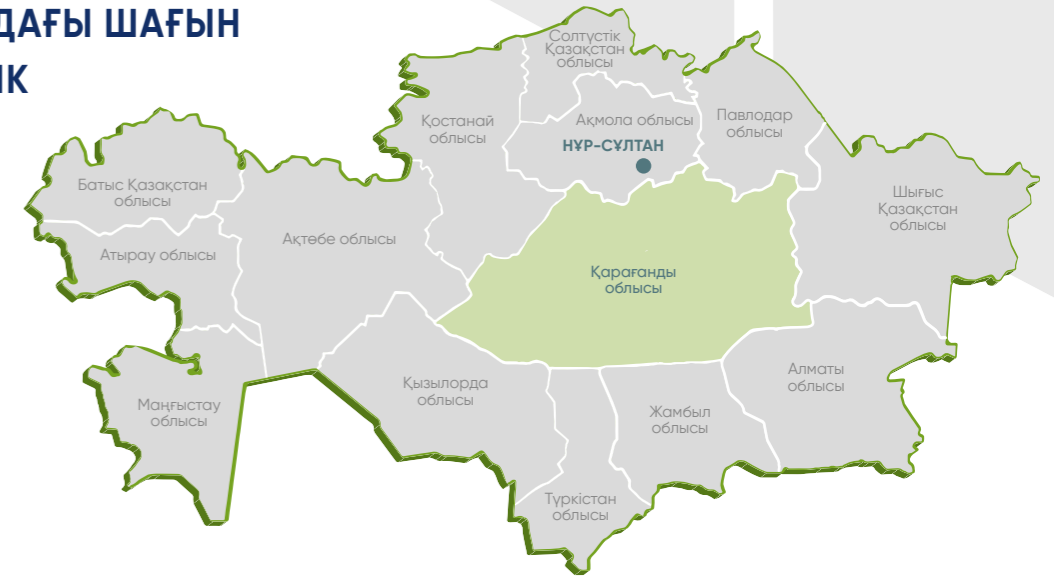
## БАТЫС ҚАЗАҚСТАН ОБЛЫСЫНДАҒЫ «ДАМУ» ҚОРИ БАҒДАРЛАМАЛАРЫНЫҢ НӘТИЖЕЛЕРІ

	Жыл	Жобалар саны	Кредиттер сомасы, млн теңге	
<b>НЕСИЕЛЕУ</b>	2020	126	4 876	
	2021	156	4 901	
	Жыл	Қолдау тапқан жобалар	Кредиттер сомасы, млн теңге	Субсидия сомасы, млн теңге
<b>СУБСИДИЯЛАУ</b>	2020	1 353	71 259	2 149
	2021	2 097	85 704	3 968
	Жыл	Қолдау тапқан жобалар	Кредиттер сомасы, млн теңге	Кепілдік сомасы, млн теңге
<b>КЕПІЛДЕНДІРУ</b>	2020	397	12 279	3 440
	2021	702	12 139	5 669
	Жыл	Консультациялар саны	Сүйемелдеу саны	
<b>КОНСУЛЬТАЦИЯЛАР</b>	2020	846	265	
	2021	728	154	



## ҚАРАҒАНДЫ ОБЛЫСЫНДАҒЫ ШАҒЫН ЖӘНЕ ОРТА КӘСІПКЕРЛІК

- 1932 жылы 10 наурызда құрылды
- Ауданы 428,0 мың км², ҚР аумағының 15,7 %-ы
- 01.01.2022 ж. халқының саны 1 372,1 мың адам, ҚР халқының 7,2 %
- 01.01.2022 ж. экономикалық белсенді халық 673,4 мың адам
- 01.01.2022 ж. жұмыспен қамтылған халық 643,4 мың адам
- 2021 жылғы ЖӨӨ 7 696 млрд теңге ҚР ЖІӨ-нің 9,4 %
- Нақты көлем индексі, өткен жылдың осы кезеңімен салыстырғанда 102,1 %
- Жан басына шаққанда ЖӨӨ 5 601 мың теңге



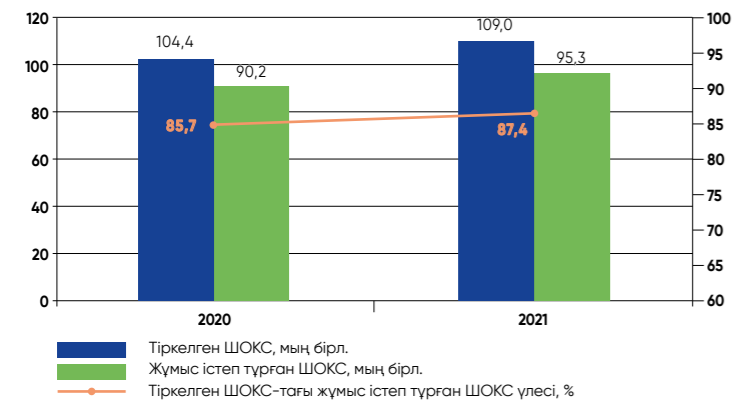
### ҚАРАҒАНДЫ ОБЛЫСЫНЫҢ ШОК СЕКТОРЫНДАҒЫ 2021 ЖЫЛҒЫ НЕГІЗГІ ӨЗГЕРІСТЕР:

- Тіркелген ШОК субъектілерінің саны 4,4 %-ға ұлғайды, жұмыс істеп тұрған ШОК субъектілерінің саны 5,7 %-ға өсті. Олардың үлесі 85,7 %-дан 87,4 %-ға дейін өсті;
- Салалық құрылымда сауда (38,0%), қызмет көрсету (28,0%) және ауыл шаруашылығы (12,0%) субъектілері басым;
- ШОК-та жұмыспен қамтылған халық саны 3,8 %-ға төмендеді. ШОК-та жұмыспен қамтылғандар үлесі жұмыспен қамтылғандардың жалпы санының 39,5 %-ынан 37,9 %-ына дейін азайды;
- ШОК субъектілерінің өнім шығаруы (салыстырмалы бағаларда) 19,1 %-ға ұлғайды. ЖӨӨ-дегі ШОК ЖҚК үлесі 16,6 %-дан 15,5 %-ға дейін төмендеді;
- Шағын кәсіпорындардың КТС бойынша шығыстары 32,1 %-ға азайды. Барлық кәсіпорынның КТС бойынша жалпы шығыстардағы үлесі 15,4 %-дан 8,7 %-ға дейін төмендеді;
- Шағын кәсіпкерлікке несиелер портфелі 42,2 %-ға өсті. Оның экономикаға берілген несиелердің жалпы портфеліндегі үлесі 11,8 %-дан 13,2 %-ға дейін ұлғайды.

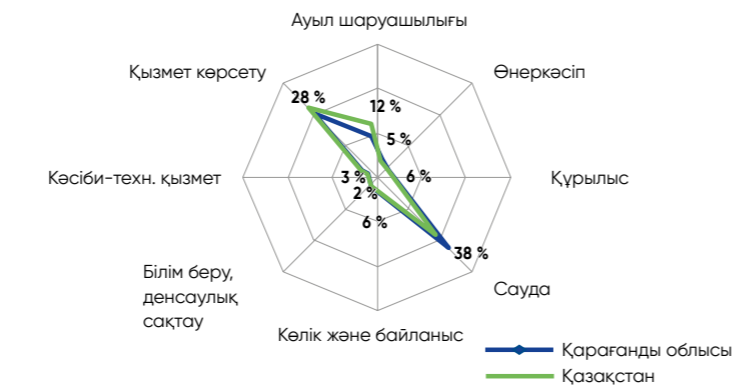
# 2021

## ҚАРАҒАНДЫ ОБЛЫСЫНДАҒЫ «ДАМУ» ҚОРЫ БАҒДАРЛАМАЛАРЫНЫҢ НӘТИЖЕЛЕРІ

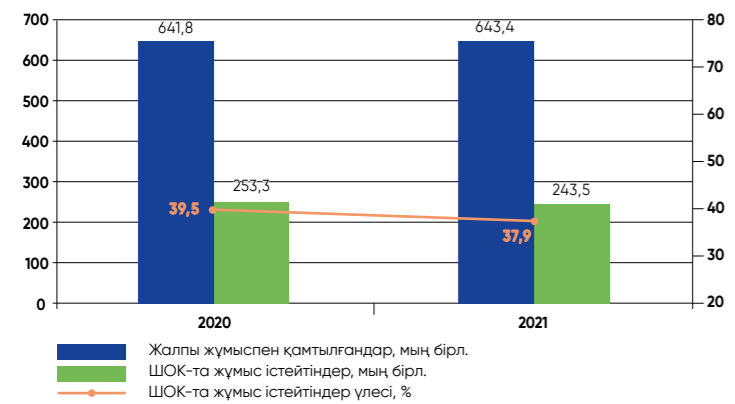
Тіркелген ШОКС жалпы санындағы Қарағанды облысының белсенді ШОКС субъектілерінің үлесі



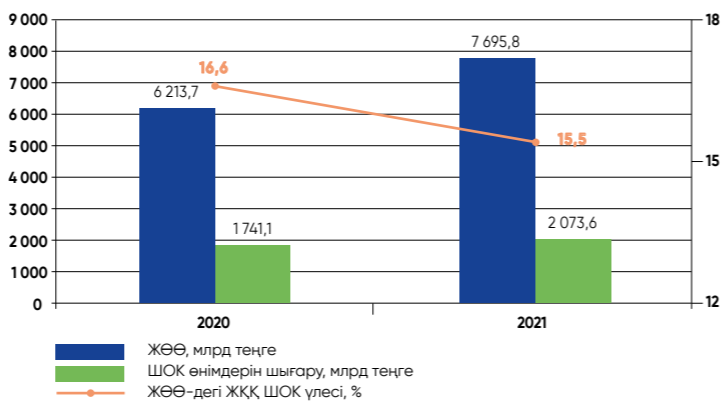
Экономикалық қызмет түрлері бойынша тіркелген ШОКС субъектілерінің құрылымы



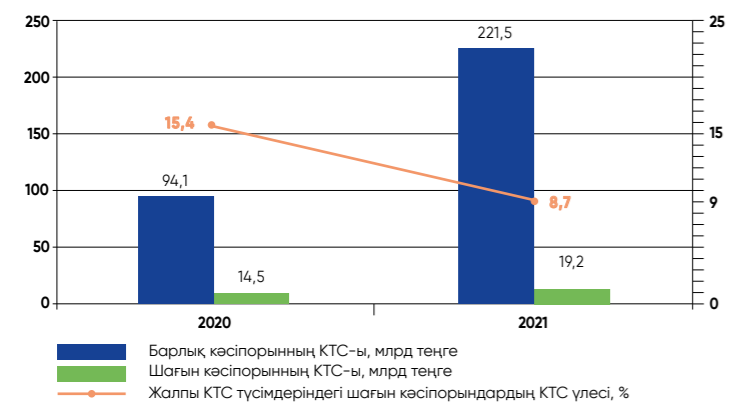
ШОКС-та жұмыспен қамтылғандардың жалпы санындағы Қарағанды облысының үлесі



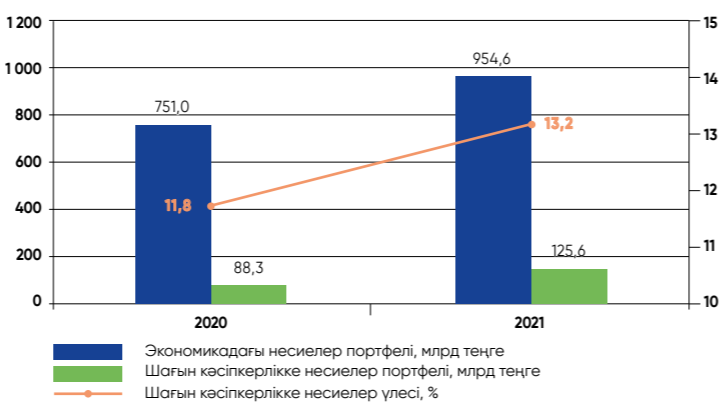
Қарағанды облысының ШОКС және ЖӨӨ өнімдерін шығару динамикасы



Қарағанды облысы шағын кәсіпорындары төлеген КТС динамикасы



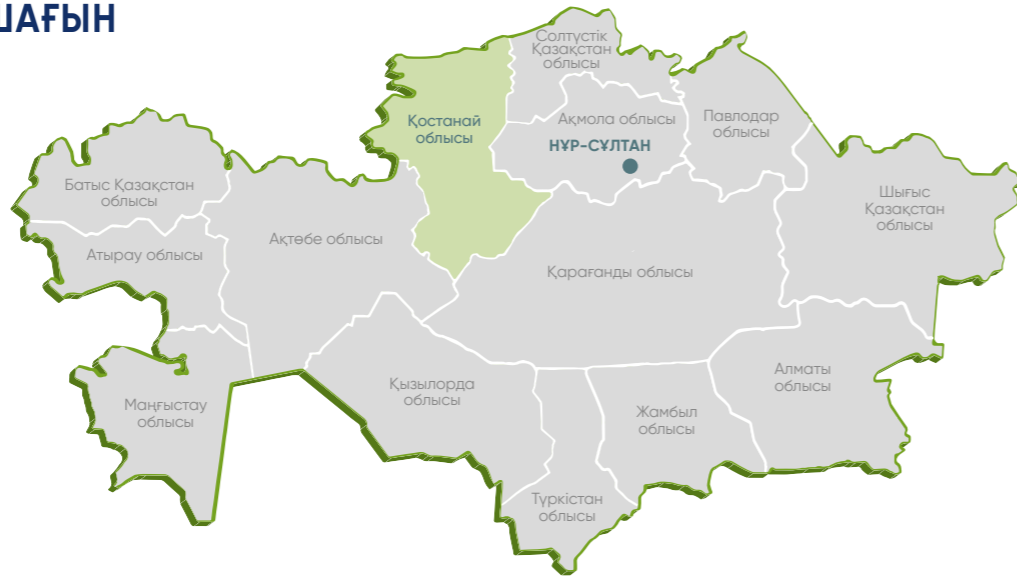
Қарағанды облысының экономика және шағын кәсіпкерлік несиелері бойынша ЕДБ несие портфелі



Бағдарлама	Жыл	Жобалар саны	Кредиттер сомасы, млн теңге	
			Кредиттер сомасы, млн теңге	Субсидия сомасы, млн теңге
НЕСИЕЛЕУ	2020	333	18 783	
	2021	393	15 161	
СУБСИДИЯЛАУ	2020	1 319	66 870	3 742
	2021	2 249	122 816	8 055
КЕПІЛДЕНДІРУ	2020	399	15 552	6 075
	2021	1 053	18 283	9 243
КОНСУЛЬТАЦИЯЛАР	2020	864	350	
	2021	867	297	



## ҚОСТАНАЙ ОБЛЫСЫНДАҒЫ ШАҒЫН ЖӘНЕ ОРТА КӘСІПКЕРЛІК



### ҚОСТАНАЙ ОБЛЫСЫНЫҢ ШОК СЕКТОРЫНДАҒЫ 2021 ЖЫЛҒЫ НЕГІЗГІ ӨЗГЕРІСТЕР:

- Тіркелген ШОК субъектілерінің саны 1,3 %-ға өсті, жұмыс істеп тұрған ШОК субъектілерінің саны 4,5 % өсті. Олардың үлесі 85,5 %-дан 90,3 %-ға дейін өсті;
- Салалық құрылымда сауда (35,0 %), қызмет көрсету (28,0 %) және ауыл шаруашылығы (13,0 %) субъектілері басым;
- ШОК-та жұмыспен қамтылған халық саны 1,8 %-ға төмендеді. ШОК-та жұмыспен қамтылғандар үлесі жұмыспен қамтылғандардың жалпы санының 34,9 %-ынан 33,6 %-ына дейін төмендеді;
- ШОК субъектілерінің өнім шығаруы (салыстырмалы бағаларда) 9,0 %-ға өсті. ЖӨӨ-дегі ШОК ЖҚК үлесі 28,4 %-дан 27,2 %-ға дейін төмендеді;
- Шағын кәсіпорындардың КТС бойынша шығыстары 171,4 %-ға өсті. Барлық кәсіпорынның КТС бойынша жалпы шығыстарындағы үлесі 9,1 %-дан 10,4 %-ға дейін өсті;
- Шағын кәсіпкерлікке несиелер портфелі 37,6 %-ға өсті. Оның экономикаға берілген несиелердің жалпы портфеліндегі үлесі 12,8 %-дан 14,3 %-ға дейін өсті.

1936 жылы  
29 шілдеде құрылды

Ауданы 196,0 мың км<sup>2</sup>, ҚР аумағының 7,2 %

01.01.2022 ж. халқының саны 857,9 мың адам, ҚР халқының 4,5 %

01.01.2022 ж. экономикалық белсенді халық 499,3 мың адам

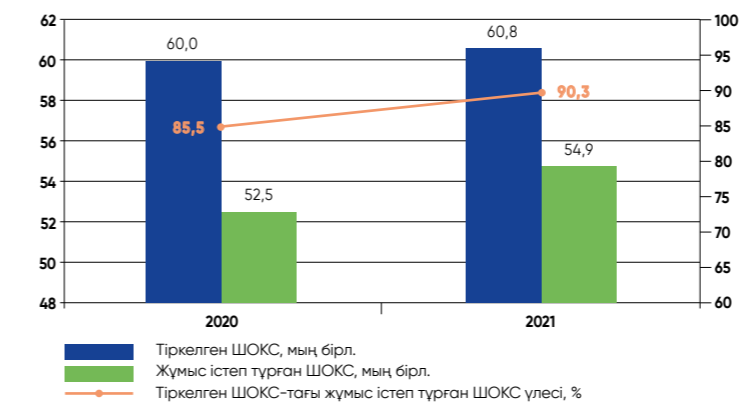
01.01.2022 ж. жұмыспен қамтылған халық 475,2 мың адам

2021 жылғы ЖӨӨ 3 347 млрд теңге ҚР ЖІӨ-нің 4,1 %

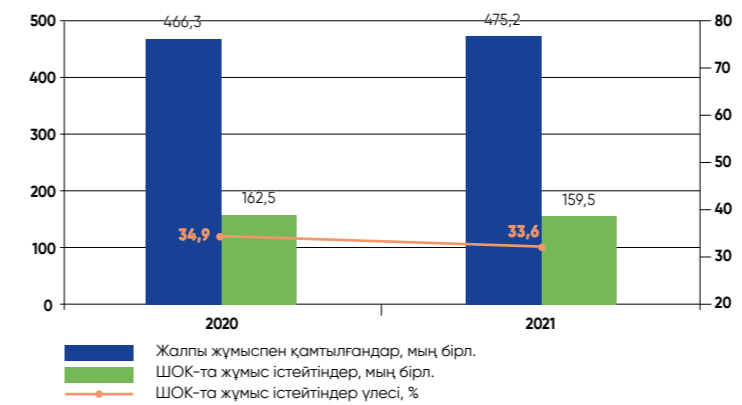
Нақты көлем индексі, өткен жылдың осы кезеңімен салыстырғанда 104,1 %

Жан басына шаққанда ЖӨӨ 3 886 мың теңге

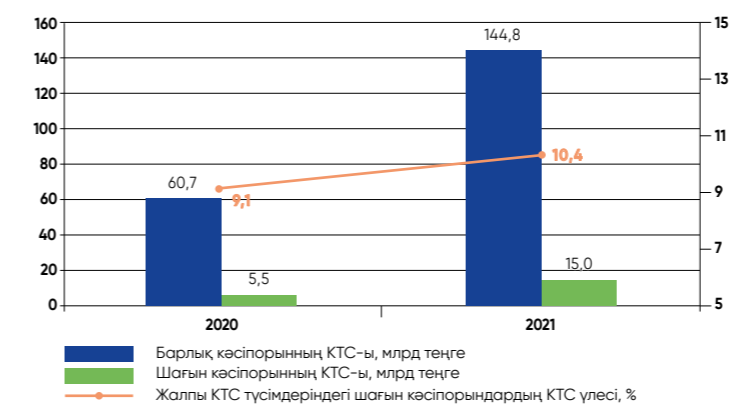
### Тіркелген ШОК жалпы санындағы Қостанай облысының белсенді ШОК субъектілерінің үлесі



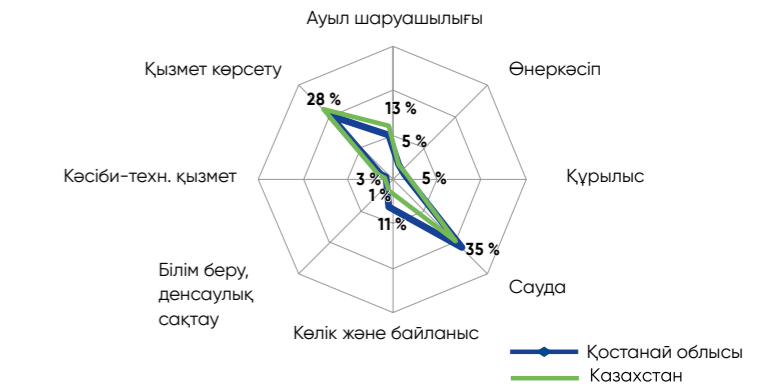
### ШОК-та жұмыспен қамтылғандардың жалпы санындағы Қостанай облысының үлесі



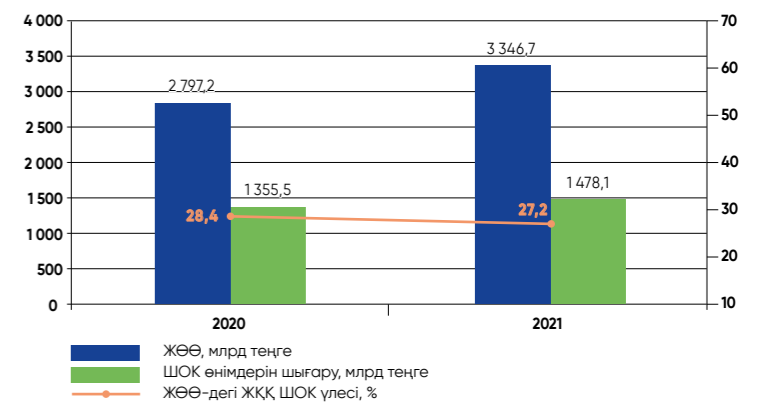
### Қостанай облысы шағын кәсіпорындары төлеген КТС динамикасы



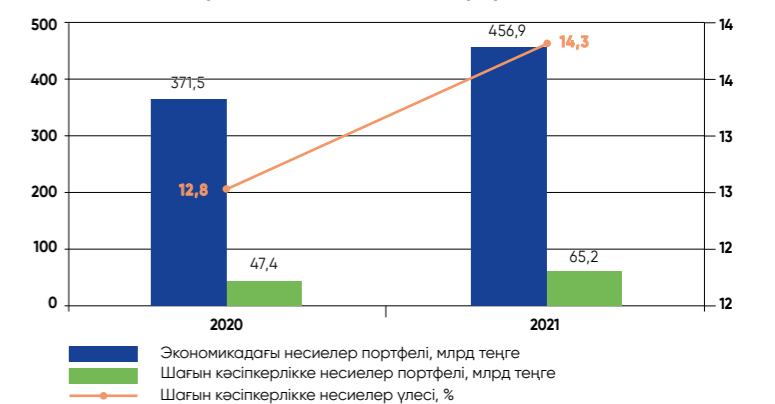
### Экономикалық қызмет түрлері бойынша тіркелген ШОК субъектілерінің құрылымы



### Қостанай облысының ШОК және ЖӨӨ өнімдерін шығару динамикасы



### Қостанай облысының экономика және шағын кәсіпкерлік несиелері бойынша ЕДБ несиелер портфелі



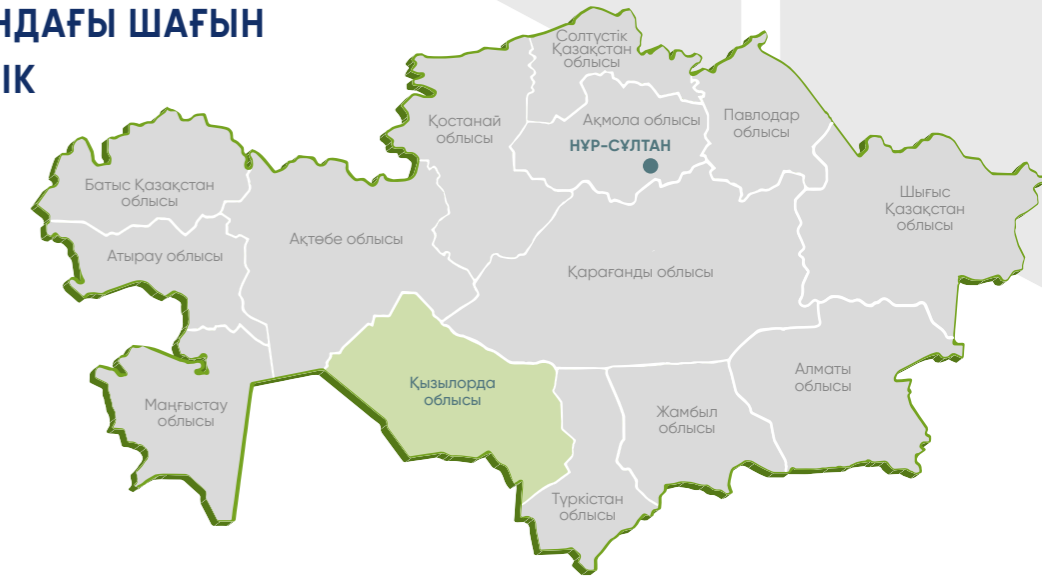
## ҚОСТАНАЙ ОБЛЫСЫНДАҒЫ «ДАМУ» ҚОРЫ БАҒДАРЛАМАЛАРЫНЫҢ НӘТИЖЕЛЕРІ

	Жыл	Жобалар саны	Кредиттер сомасы, млн теңге	
<b>НЕСИЕЛЕУ</b>	2020	242	21 931	
	2021	295	15 411	
<b>СУБСИДИЯЛАУ</b>	Жыл	Қолдау тапқан жобалар	Кредиттер сомасы, млн теңге	Субсидия сомасы, млн теңге
	2020	637	44 726	2 841
2021	1 104	58 562	4 463	
<b>КЕПІЛДЕНДІРУ</b>	Жыл	Қолдау тапқан жобалар	Кредиттер сомасы, млн теңге	Кепілдік сомасы, млн теңге
	2020	354	10 111	3 817
2021	751	13 850	6 678	
<b>КОНСУЛЬТАЦИЯЛАР</b>	Жыл	Консультациялар саны	Сүйемелдеу саны	
	2020	1 507	292	
2021	802	177		



## ҚЫЗЫЛОРДА ОБЛЫСЫНДАҒЫ ШАҒЫН ЖӘНЕ ОРТА КӘСІПКЕРЛІК

- 1938 жылдың 15 қаңтарында құрылды
- Ауданы 226,0 мың км<sup>2</sup>, ҚР аумағының 8,3 %
- 01.01.2022 ж. халқының саны 828,0 мың адам, ҚР халқының 4,3 %
- 01.01.2022 ж. экономикалық белсенді халық 347,1 мың адам
- 01.01.2022 ж. жұмыспен қамтылған халық 330,1 мың адам
- 2021 жылғы ЖӨӨ 1 879 млрд теңге ҚР ЖІӨ-нің 2,3 %
- Нақты көлем индексі, өткен жылдың осы кезеңімен салыстырғанда 100,6 %
- Жан басына шаққанда ЖӨӨ 2 287 мың теңге



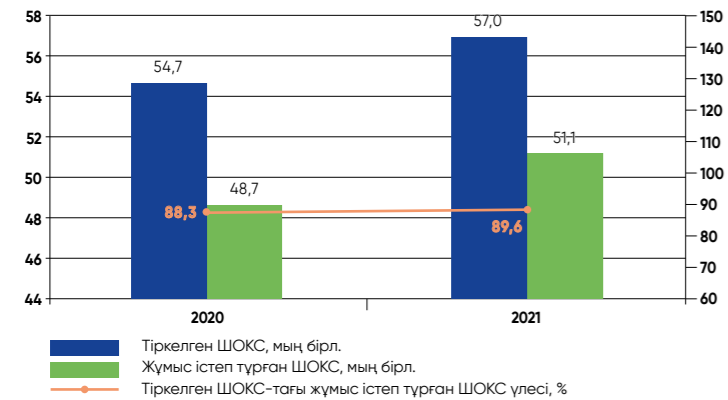
### ҚЫЗЫЛОРДА ОБЛЫСЫНЫҢ ШОК СЕКТОРЫНДАҒЫ 2021 ЖЫЛҒЫ НЕГІЗГІ ӨЗГЕРІСТЕР:

- Тіркелген ШОК субъектілерінің саны 4,2 %-ға өсті, жұмыс істеп тұрған ШОК субъектілерінің саны 4,9 %-ға өсті. Олардың үлесі 88,3 %-дан 89,6 %-ға дейін өсті;
- Салалық құрылымда сауда (28,0 %), қызмет көрсету (28,0 %) және ауыл шаруашылығы (23,0 %) субъектілері басым;
- ШОК-та жұмыспен қамтылған халық саны 4,4 %-ға артты. ШОК-та жұмыспен қамтылғандар үлесі жұмыспен қамтылғандардың жалпы санының 30,0 %-ынан 31,3 %-ына дейін өсті;
- ШОК субъектілерінің өнім шығаруы (салыстырмалы бағаларда) 15,7 %-ға өсті. ШОК ЖҚҚ-ның ЖӨӨ-дегі үлесі 15,8 %-дан 16,3 %-ға дейін өсті;
- Шағын кәсіпорындардың КТС бойынша шығыстары 21,9 %-ға ұлғайды. Барлық кәсіпорынның КТС бойынша жалпы шығыстарындағы үлесі 24,7 %-дан 26,3 %-ға дейін ұлғайды;
- Шағын кәсіпкерлікке несиелер портфелі 58,2 %-ға өсті. Оның экономикаға берілген несиелердің жалпы портфеліндегі үлесі 11,3 %-дан 14,1 %-ға дейін өсті.

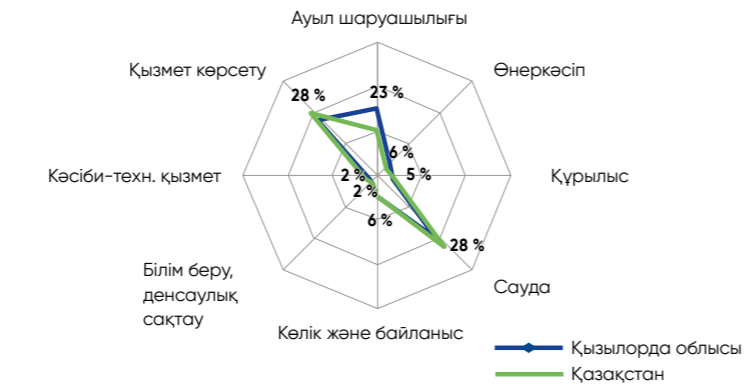
# 2021

## ҚЫЗЫЛОРДА ОБЛЫСЫНДАҒЫ «ДАМУ» ҚОРЫ БАҒДАРЛАМАЛАРЫНЫҢ НӘТИЖЕЛЕРІ

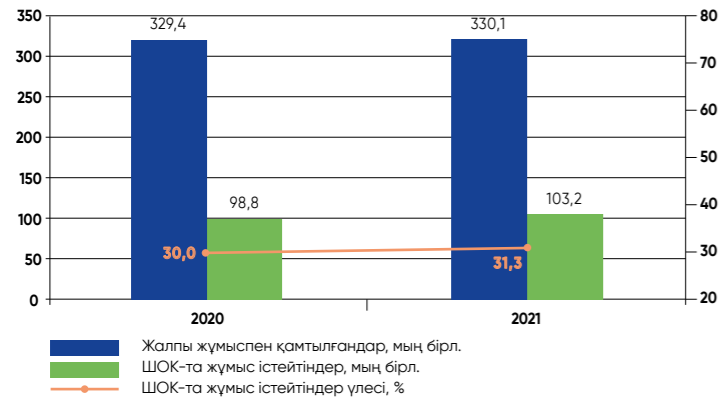
**Тіркелген ШОКС жалпы санындағы Қызылорда облысының белсенді ШОКС субъектілерінің үлесі**



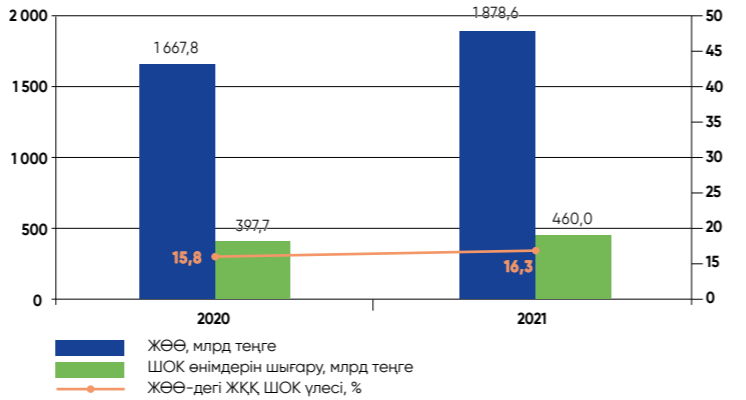
**Экономикалық қызмет түрлері бойынша тіркелген ШОКС субъектілерінің құрылымы**



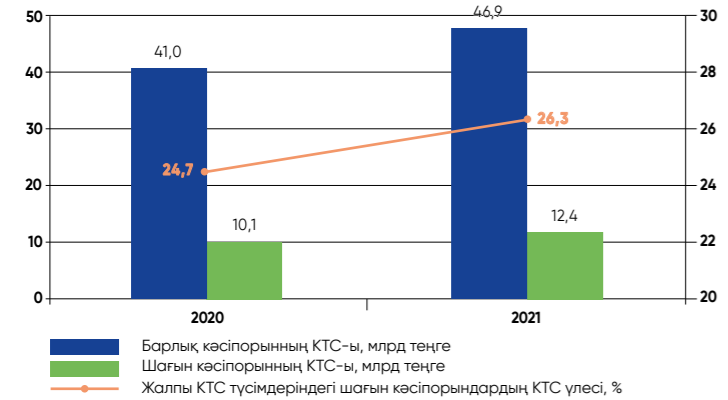
**ШОКС-та жұмыспен қамтылғандардың жалпы санындағы Қызылорда облысының үлесі**



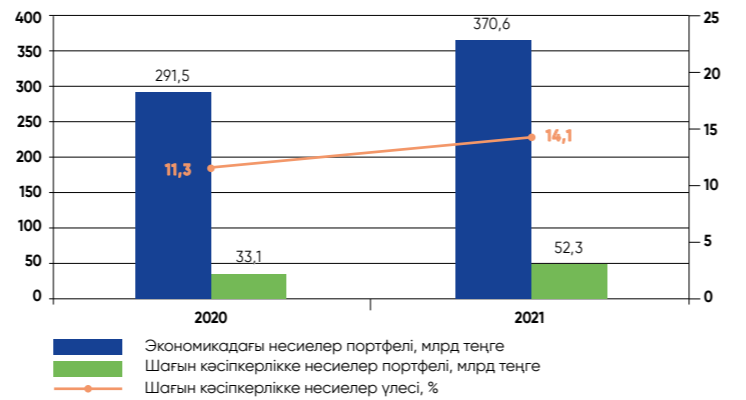
**Қызылорда облысының ШОКС және ЖӨӨ өнімдерін шығару динамикасы**



**Қызылорда облысы шағын кәсіпорындары төлеген КТС динамикасы**



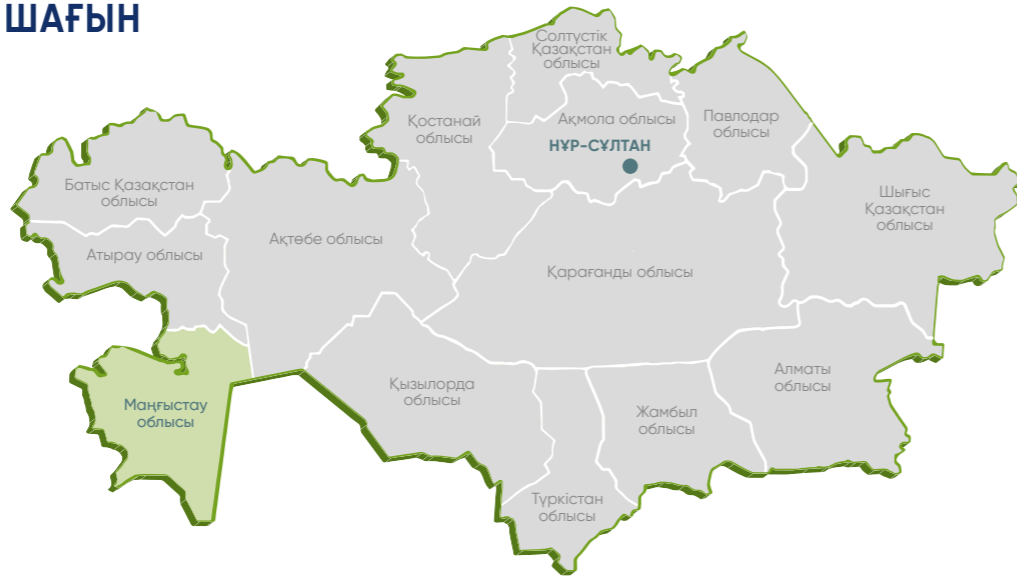
**Қызылорда облысының экономика және шағын кәсіпкерлік несиелері бойынша ЕДБ несие портфелі**



Бағдарлама	Жыл	Жобалар саны	Кредиттер сомасы, млн теңге	
			Қолдау тапқан жобалар	Субсидия сомасы, млн теңге
НЕСИЕЛЕУ	2020	1158	5106	
	2021	457	3394	
СУБСИДИЯЛАУ	2020	822	16584	1813
	2021	2058	32695	3157
КЕПІЛДЕНДІРУ	2020	672	11187	5047
	2021	1095	14434	6820
КОНСУЛЬТАЦИЯЛАР	2020	567	260	
	2021	672	101	



## МАҢҒЫСТАУ ОБЛЫСЫНДАҒЫ ШАҒЫН ЖӘНЕ ОРТА КӘСІПКЕРЛІК



### 2021 ЖЫЛЫ МАҢҒЫСТАУ ОБЛЫСЫНЫҢ ШОК СЕКТОРЫНДА МЫНАДАЙ ДИНАМИКА БАЙҚАЛДЫ:

- Тіркелген ШОК субъектілерінің саны 5,7 %-ға өсті, ШОК субъектілерінің саны 6,8 %-ға өсті. Олардың үлесі 86,7 %-дан 87,9 %-ға дейін ұлғайды;
- Салалық құрылымда қызмет көрсету (40,0 %), сауда (30,0 %) және көлік және байланыс (7,0 %) субъектілері басым;
- ШОК-та жұмыспен қамтылған халық саны 0,1 %-ға төмендеді. ШОК-та жұмыспен қамтылғандардың үлесі жұмыспен қамтылғандардың жалпы санының 40,9 %-ынан 38,0 %-ына дейін азайды;
- ШОК субъектілерінің өнім шығаруы (салыстырмалы бағаларда) 19,1 %-ға өсті. ЖӨӨ-дегі ШОК ЖҚК үлесі 30,4 %-дан 31,6 %-ға дейін ұлғайды;
- Шағын кәсіпорындардың КТС бойынша шығыстары 577,1 %-ға артты. Барлық кәсіпорынның КТС бойынша жалпы шығыстарындағы үлесі 21,3 %-дан 39,5 %-ға дейін өсті;
- Шағын кәсіпкерлікке несиелер портфелі 93,2 %-ға өсті. Оның экономикаға берілген несиелердің жалпы портфеліндегі үлесі 10,4 %-дан 17,0 %-ға дейін өсті.

1973 жылдың  
20 наурызында құрылды

Ауданы 165,6 мың км<sup>2</sup>,  
ҚР аумағының 6,1 %

01.01.2022 ж. халқының  
саны 741,0 мың адам,  
ҚР халқының 3,9 %

01.01.2022 ж.  
экономикалық белсенді  
халық 348,6 мың адам

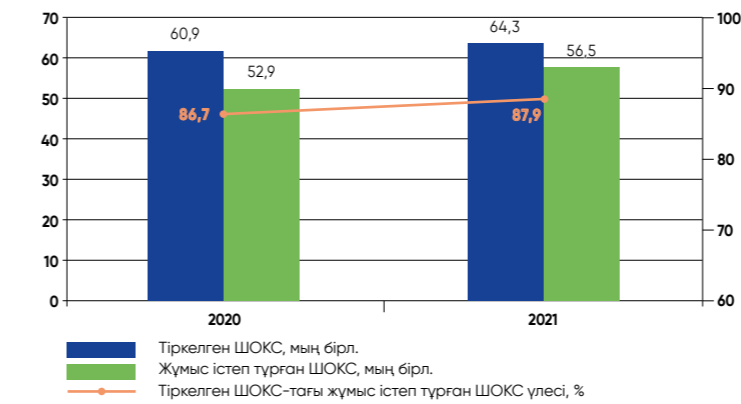
01.01.2022 ж. жұмыспен  
қамтылған халық  
331,7 мың адам

2021 жылғы ЖӨӨ  
3 571 млрд теңге  
ҚР ЖІӨ-нің 4,3 %

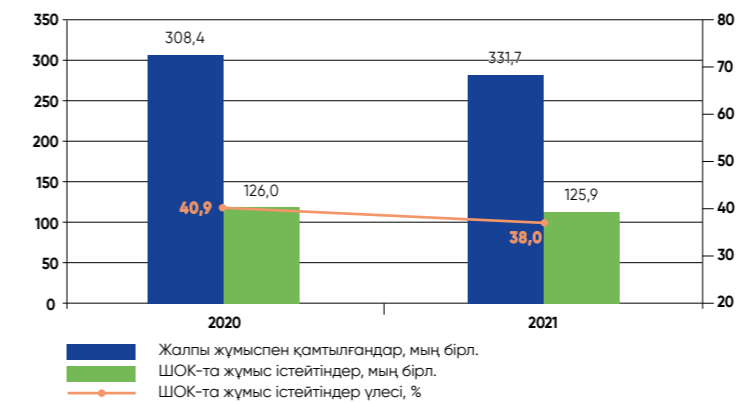
Нақты көлем индексі, өткен  
жылдың осы кезеңімен  
салыстырғанда 101,2 %

Жан басына шаққанда  
ЖӨӨ 4 890 мың теңге

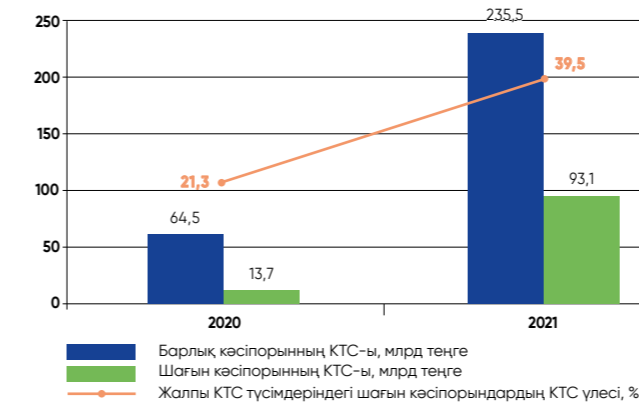
### Тіркелген ШОК жалпы санындағы Маңғыстау облысының белсенді ШОК субъектілерінің үлесі



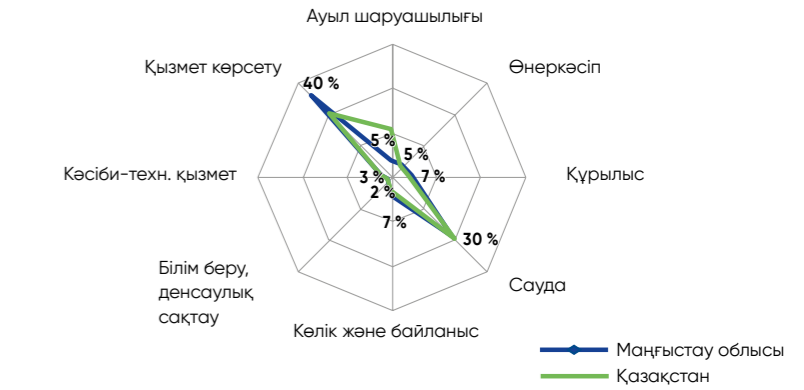
### ШОК-та жұмыспен қамтылғандардың жалпы санындағы Маңғыстау облысының үлесі



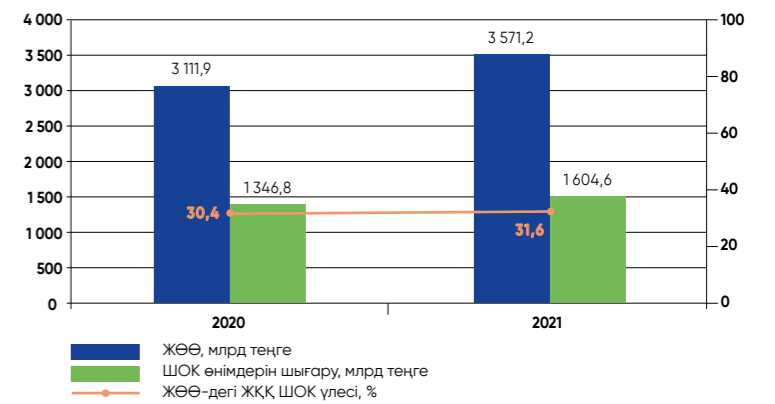
### Маңғыстау облысы шағын кәсіпорындары төлеген КТС динамикасы



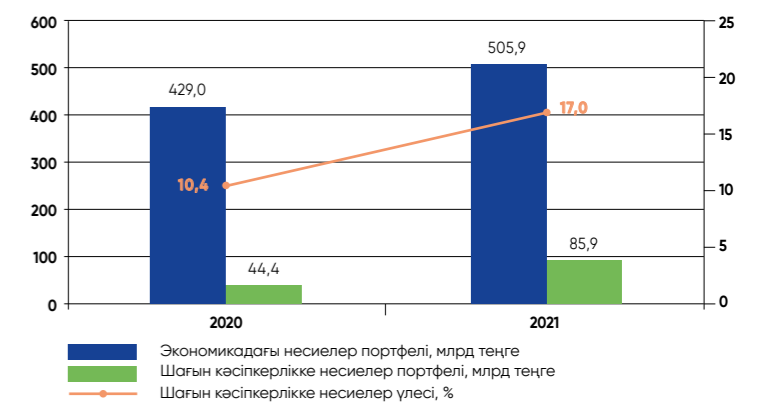
### Экономикалық қызмет түрлері бойынша тіркелген ШОК субъектілерінің құрылымы



### Маңғыстау облысының ШОК және ЖӨӨ өнімдерін шығару динамикасы



### Маңғыстау облысының экономика және шағын кәсіпкерлік несиелері бойынша ЕДБ несиелері портфелі



## МАҢҒЫСТАУ ОБЛЫСЫНДАҒЫ «ДАМУ» ҚОРЫ БАҒДАРЛАМАЛАРЫНЫҢ НӘТИЖЕЛЕРІ

	Жыл	Жобалар саны	Кредиттер сомасы, млн теңге	
<b>НЕСИЕЛЕУ</b>	2020	90	8 582	
	2021	41	3 130	
	Жыл	Қолдау тапқан жобалар	Кредиттер сомасы, млн теңге	Субсидия сомасы, млн теңге
<b>СУБСИДИЯЛАУ</b>	2020	1 033	76 355	3 222
	2021	2 074	88 158	7 492
	Жыл	Қолдау тапқан жобалар	Кредиттер сомасы, млн теңге	Кепілдік сомасы, млн теңге
<b>КЕПІЛДЕНДІРУ</b>	2020	488	11 775	5 036
	2021	872	16 245	8 967
	Жыл	Консультациялар саны	Сүйемелдеу саны	
<b>КОНСУЛЬТАЦИЯЛАР</b>	2020	609	261	
	2021	636	199	



## ПАВЛОДАР ОБЛЫСЫНДАҒЫ ШАҒЫН ЖӘНЕ ОРТА КӘСІПКЕРЛІК

- 1938 жылдың қаңтар құрылды
- Ауданы 124,8 мың км<sup>2</sup>, ҚР аумағының 4,6 %
- 01.01.2022 ж. халқының саны 747,1 мың адам, ҚР халқының 3,9 %
- 01.01.2022 ж. экономикалық белсенді халық 403,1 мың адам
- 01.01.2022 ж. жұмыспен қамтылған халық 383,7 мың адам
- 2021 жылғы ЖӨӨ 3 625 млрд теңге ҚР ЖІӨ-нің 4,4 %
- Нақты көлем индексі, өткен жылдың осы кезеңімен салыстырғанда 103,7 %
- Жан басына шаққанда ЖӨӨ 4 840 мың теңге



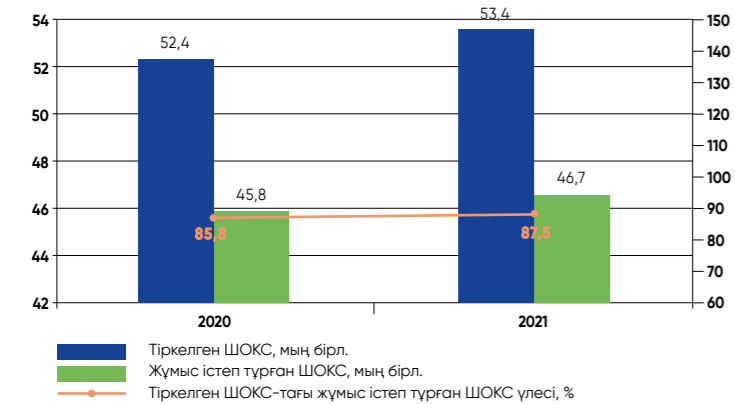
### ПАВЛОДАР ОБЛЫСЫНЫҢ ШОК СЕКТОРЫНДАҒЫ 2021 ЖЫЛҒЫ НЕГІЗГІ ӨЗГЕРІСТЕР:

- Тіркелген ШОК субъектілерінің саны 1,9 %-ға өсті, жұмыс істеп тұрған ШОК субъектілерінің саны 1,9 %-ға өсті. Олардың үлесі 85,8 %-дан 87,5 %-ға дейін өсті;
- Салалық құрылымда сауда (39,0 %), қызмет көрсету (24,0 %) және ауыл шаруашылығы 12,0 % субъектілері басым;
- ШОК-та жұмыспен қамтылған халық саны 0,9 %-ға артты. ШОК-та жұмыспен қамтылғандар үлесі жұмыспен қамтылғандардың жалпы санының 34,6 %-ынан 35,3 %-ына дейін өсті;
- ШОК субъектілерінің өнім шығаруы (салыстырмалы бағаларда) 17,8 %-ға өсті. ШОК ЖҚҚ-ның ЖӨӨ-дегі үлесі 17,9 %-дан 17,8 %-ға дейін төмендеді;
- Шағын кәсіпорындардың КТС бойынша шығыстары 75,3 %-ға өсті. Барлық кәсіпорынның КТС бойынша жалпы шығыстарындағы үлесі 6,2 %-дан 11,8 %-ға дейін өсті;
- Шағын кәсіпкерлікке несиелер портфелі 56,1 %-ға өсті. Оның экономикаға берілген несиелердің жалпы портфеліндегі үлесі 14,3 %-дан 18,3 %-ға өсті.

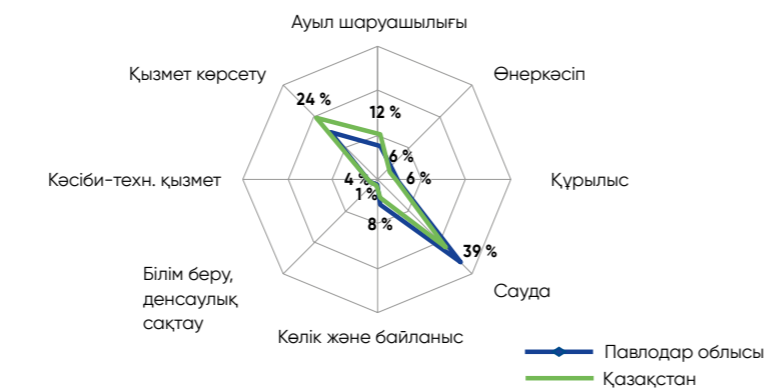
# 2021

## ПАВЛОДАР ОБЛЫСЫНДАҒЫ «ДАМУ» ҚОРЫ БАҒДАРЛАМАЛАРЫНЫҢ НӘТИЖЕЛЕРІ

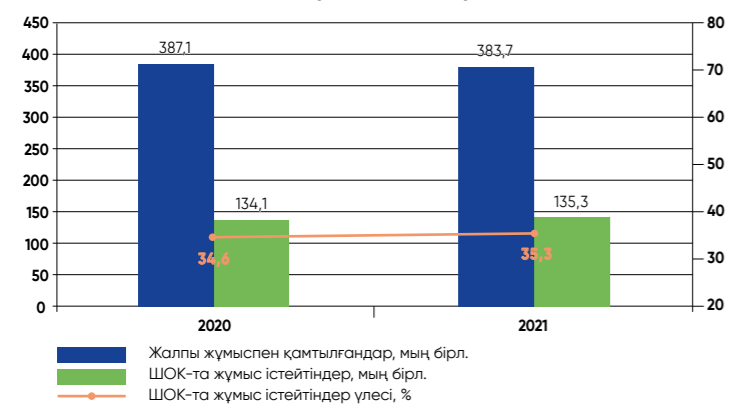
Тіркелген ШОКС жалпы санындағы Павлодар облысының белсенді ШОКС субъектілерінің үлесі



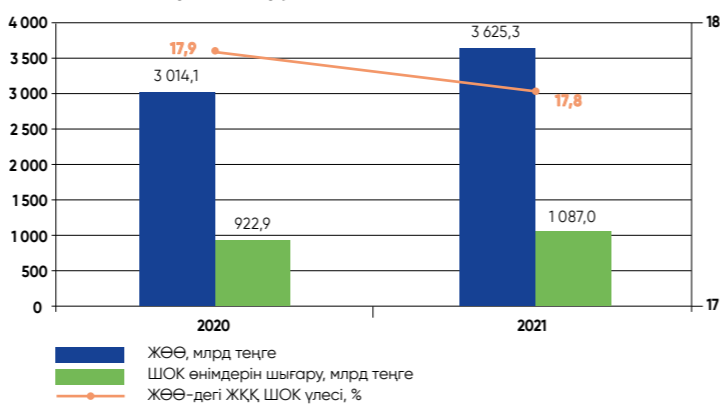
Экономикалық қызмет түрлері бойынша тіркелген ШОКС субъектілерінің құрылымы



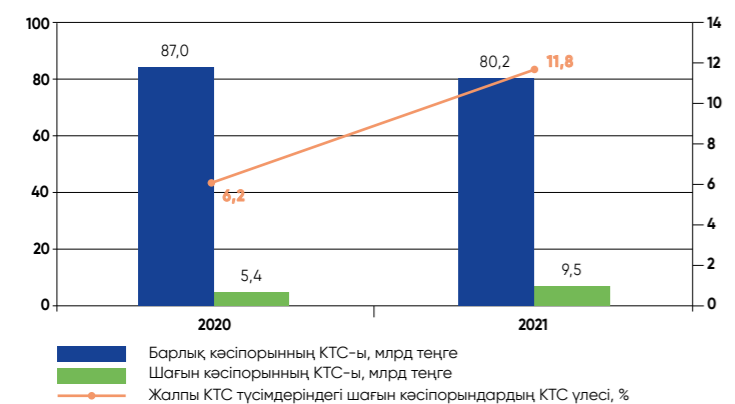
ШОКС-та жұмыспен қамтылғандардың жалпы санындағы Павлодар облысының үлесі



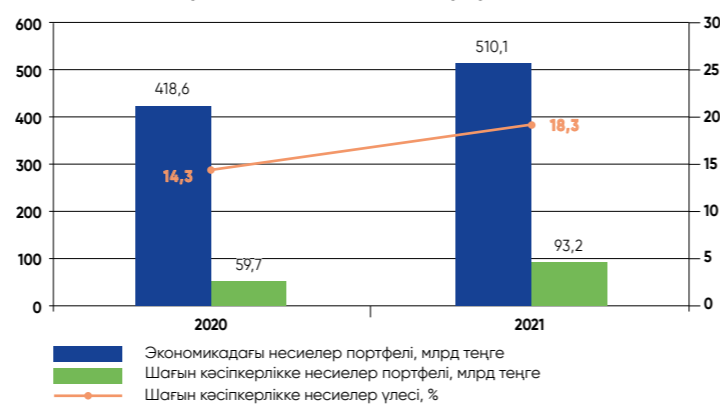
Павлодар облысының ШОКС және ЖӨӨ өнімдерін шығару динамикасы



Павлодар облысы шағын кәсіпорындары төлеген КТС динамикасы

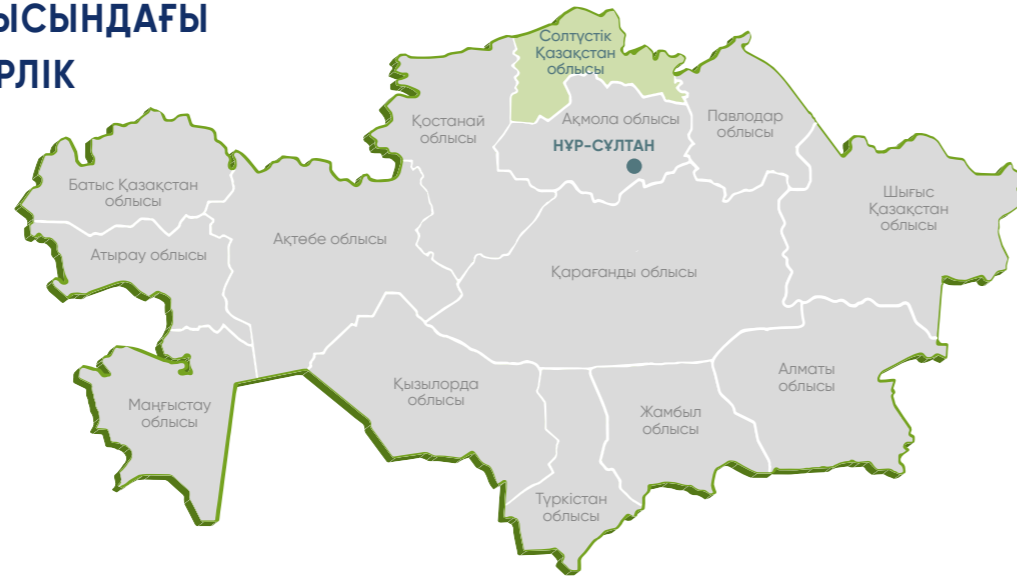


Павлодар облысының экономика және шағын кәсіпкерлік несиелері бойынша ЕДБ несие портфелі



Бағдарлама	Жыл	Жобалар саны	Кредиттер сомасы, млн теңге	
			Қолдау тапқан жобалар	Кредиттер сомасы, млн теңге
НЕСИЕЛЕУ	2020	447		15 426
	2021	387		12 560
СУБСИДИЯЛАУ	2020	795	36 815	2 376
	2021	1 247	43 678	3 814
КЕПІЛДЕНДІРУ	2020	436	19 658	6 331
	2021	814	20 729	9 620
КОНСУЛЬТАЦИЯЛАР	2020	1 832	379	
	2021	1 106	202	

## СОЛТҮСТІК ҚАЗАҚСТАН ОБЛЫСЫНДАҒЫ ШАҒЫН ЖӘНЕ ОРТА КӘСІПКЕРЛІК



### 2021 ЖЫЛҒЫ СОЛТҮСТІК ҚАЗАҚСТАН ОБЛЫСЫНДАҒЫ ШОК СЕКТОРЫНДАҒЫ НЕГІЗГІ ӨЗГЕРІСТЕР:

- Тіркелген ШОК субъектілерінің саны 1,3 %-ға төмендеді, жұмыс істеп тұрған ШОК субъектілерінің саны 0,3 %-ға азайды. Олардың үлесі 85,3 %-дан 88,3 %-ға дейін өсті;
- Салалық құрылымда сауда (36,0 %), қызмет көрсету (22,0 %) және ауыл шаруашылығы (19,0 %) субъектілері басым;
- ШОК-та жұмыспен қамтылған халық саны 3,8 %-ға төмендеді. ШОК-та жұмыспен қамтылғандар үлесі жұмыспен қамтылғандардың жалпы санының 37,0 %-ынан 35,8 %-ына дейін төмендеді;
- ШОК субъектілерінің өнім шығаруы (салыстырмалы бағаларда) 17,4 %-ға өсті. ШОК ЖҚҚ-ның ЖӨӨ-дегі үлесі 28,6 %-ды 31,4 %-ға дейін ұлғайды;
- Шағын кәсіпорындардың КТС бойынша шығыстары 58,4 %-ға төмендеді. Барлық кәсіпорынның КТС бойынша жалпы шығыстарындағы үлесі 27,2 %-дан 33,5 %-ға дейін ұлғайды;
- Шағын кәсіпкерлікке несиелер портфелі 50,3 %-ға өсті. Оның экономикаға берілген несиелердің жалпы портфеліндегі үлесі 17,7 %-дан 20,9 %-ға өсті.

1936 жылдың  
шілдесінде құрылды

Ауданы 98,0 мың км<sup>2</sup>, ҚР  
аумағының 3,6 %

01.01.2022 ж. халқының  
саны 537,1 мың адам,  
ҚР халқының 2,8 %

01.01.2022 ж.  
экономикалық белсенді  
халық 301,9 мың адам

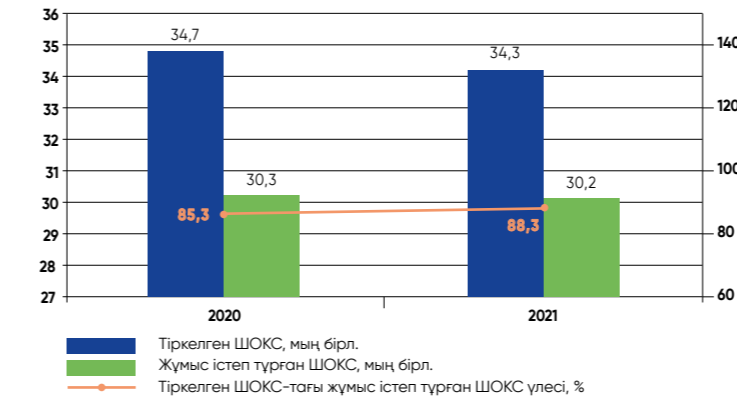
01.01.2022 ж. жұмыспен  
қамтылған халық  
287,3 мың адам

2021 жылғы ЖӨӨ  
1 788 млрд теңге  
ҚР ЖІӨ-нің 2,2 %

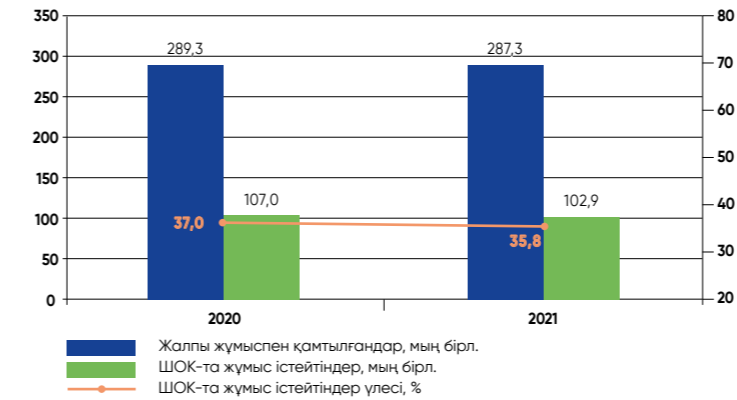
Нақты көлем индексі, өткен  
жылдың осы кезеңімен  
салыстырғанда 100,2 %

Жан басына шаққанда  
ЖӨӨ 3 308 мың теңге

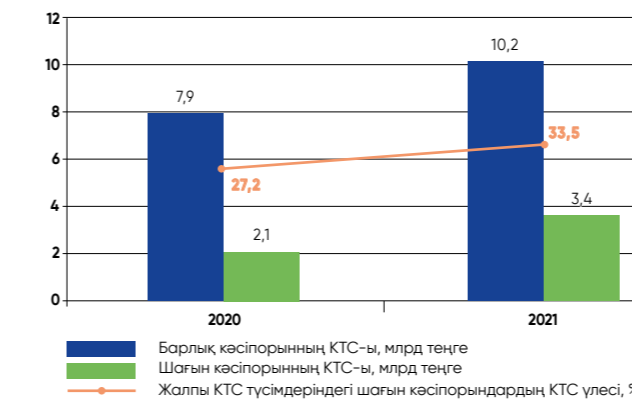
### Тіркелген ШОКС жалпы санындағы Солтүстік Қазақстан облысының белсенді ШОК субъектілерінің үлесі



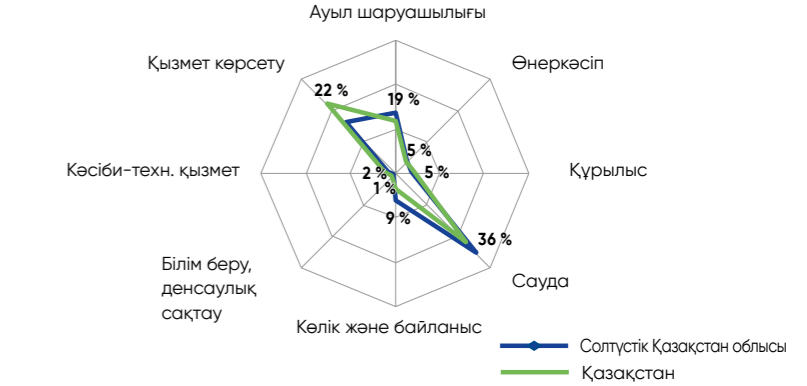
### ШОК-та жұмыспен қамтылғандардың жалпы санындағы Солтүстік Қазақстан облысының үлесі



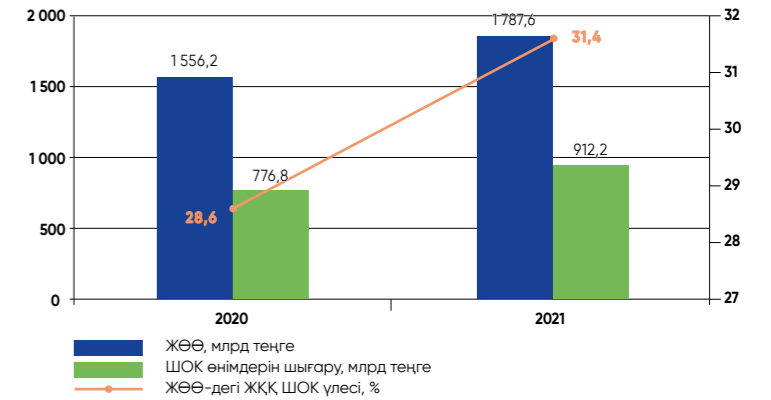
### Солтүстік Қазақстан облысы шағын кәсіпорындары төлеген КТС динамикасы



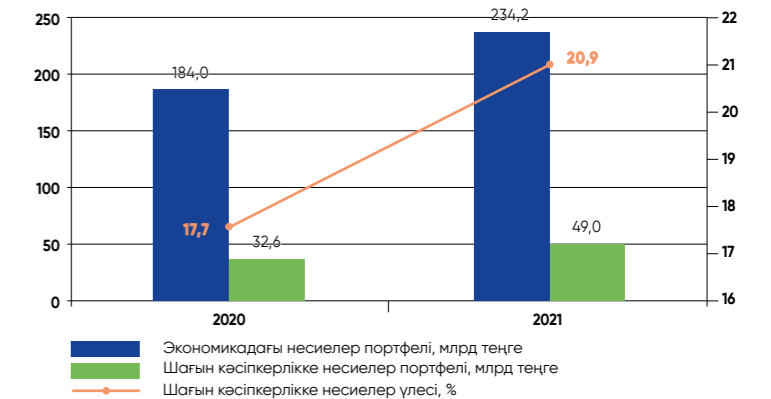
### Экономикалық қызмет түрлері бойынша тіркелген ШОК субъектілерінің құрылымы



### Солтүстік Қазақстан облысының ШОКС және ЖӨӨ өнімдерін шығару динамикасы



### Солтүстік Қазақстан облысының экономика және шағын кәсіпкерлік несиелері бойынша ЕДБ несиелер портфелі





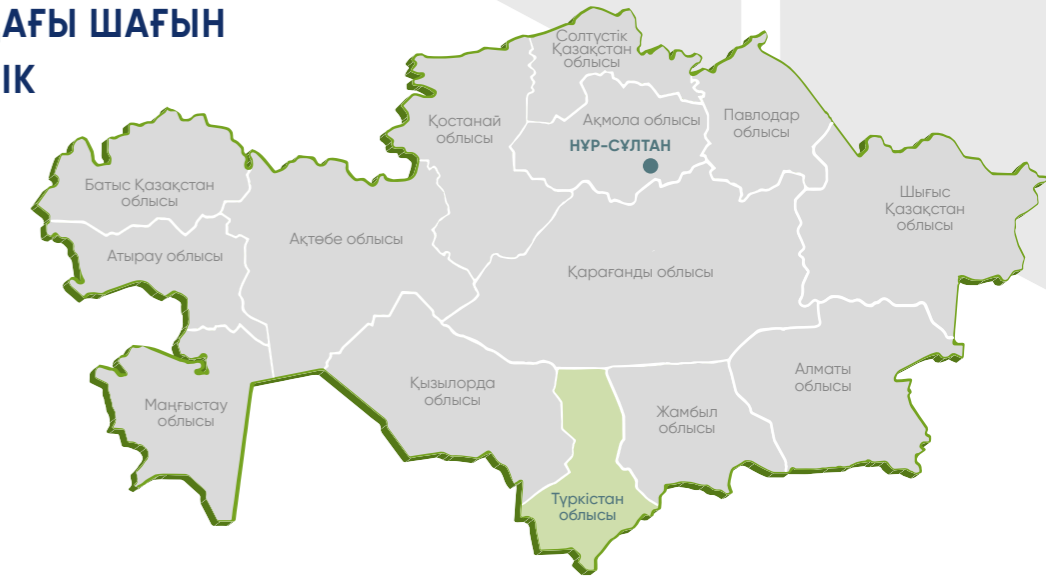
## СОЛТУСТІК ҚАЗАҚСТАН ОБЛЫСЫНДАҒЫ «ДАМУ» ҚОРЫ БАҒДАРЛАМАЛАРЫНЫҢ НӘТИЖЕЛЕРІ

	Жыл	Жобалар саны	Кредиттер сомасы, млн теңге	
<b>НЕСИЕЛЕУ</b>	2020	114	12 155	
	2021	123	12 990	
	Жыл	Қолдау тапқан жобалар	Кредиттер сомасы, млн теңге	Субсидия сомасы, млн теңге
<b>СУБСИДИЯЛАУ</b>	2020	450	34 636	1 562
	2021	1 128	57 886	3 677
	Жыл	Қолдау тапқан жобалар	Кредиттер сомасы, млн теңге	Кепілдік сомасы, млн теңге
<b>КЕПІЛДЕНДІРУ</b>	2020	219	11 685	3 698
	2021	555	14 763	6 788
	Жыл	Консультациялар саны	Сүйемелдеу саны	
<b>КОНСУЛЬТАЦИЯЛАР</b>	2020	512	332	
	2021	540	116	



## ТҮРКІСТАН ОБЛЫСЫНДАҒЫ ШАҒЫН ЖӘНЕ ОРТА КӘСІПКЕРЛІК

- 1932 жылы  
10 наурызда құрылды
- Ауданы 117,2 мың км<sup>2</sup>, ҚР аумағының 4,3 %
- 01.01.2022 ж. халқының саны 2 075,4 мың адам, ҚР халқының 10,9 %
- 01.01.2022 ж. экономикалық белсенді халық 819,4 мың адам
- 01.01.2022 ж. жұмыспен қамтылған халық 777,6 мың адам
- 2021 жылғы ЖӨӨ 2 796 млрд теңге  
ҚР ЖІӨ-нің 3,4 %
- Нақты көлем индексі, өткен жылдың осы кезеңімен салыстырғанда 104,1 %
- Жан басына шаққанда ЖӨӨ 1 357 мың теңге



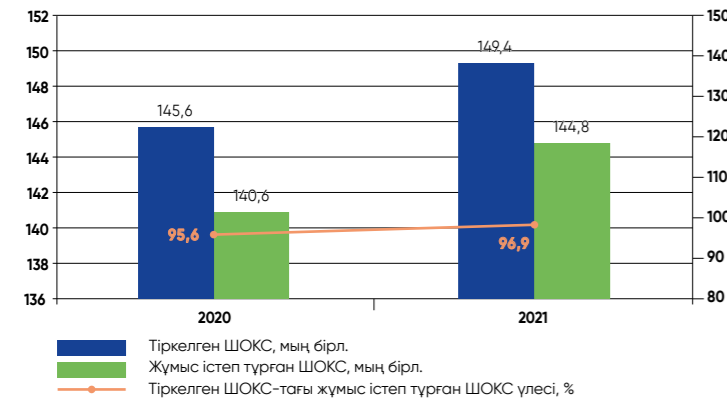
### ТҮРКІСТАН ОБЛЫСЫНЫҢ ШОК СЕКТОРЫНЫҢ 2021 ЖЫЛҒЫ НЕГІЗГІ КӨРСЕТКІШТЕРІ:

- Тіркелген ШОК субъектілерінің саны 2,6 %-ға өсті, жұмыс істеп тұрған ШОК субъектілерінің саны 3,0 %-ға артты. Олардың үлесі 95,6 %-дан 96,9 %-ға дейін өсті;
- Салалық құрылымда ауыл шаруашылығы (55,0 %), сауда (20,0 %) және қызмет көрсету (16,0 %) субъектілері басым;
- ШОК-та жұмыспен қамтылған халық саны 1,6 %-ға артты. ШОК-та жұмыспен қамтылғандар үлесі жұмыспен қамтылғандардың жалпы санының 27,8 %-ынан 28,3 %-ына дейін өсті;
- ШОК субъектілерінің өнім шығаруы (салыстырмалы бағаларда) 35,6 %-ға өсті. ШОК ЖҚҚ-ның ЖӨӨ-дегі үлесі 32,3 %-дан 26,0 %-ға дейін төмендеді;
- Шағын кәсіпорындардың КТС бойынша шығыстары 6,1 %-ға төмендеді. Барлық кәсіпорынның КТС бойынша жалпы шығыстарындағы үлесі 11,4 %-дан 8,3 %-ға дейін азайды;
- Шағын кәсіпкерлікке несиелер портфелі 210,7 %-ға өсті, оның экономикаға берілген несиелердің жалпы портфеліндегі үлесі 4,7 %-дан 8,1 %-ға дейін ұлғайды.

# 2021

## ТҮРКІСТАН ОБЛЫСЫНДАҒЫ «ДАМУ» ҚОРЫ БАҒДАРЛАМАЛАРЫНЫҢ НӘТИЖЕЛЕРІ

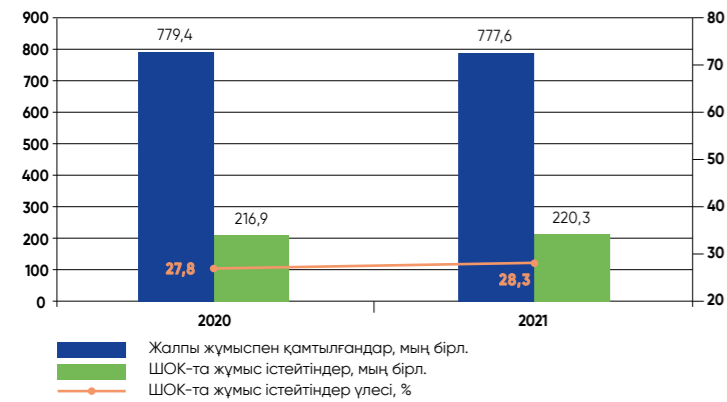
Тіркелген ШОКС жалпы санындағы Түркістан облысының белсенді ШОКС субъектілерінің үлесі



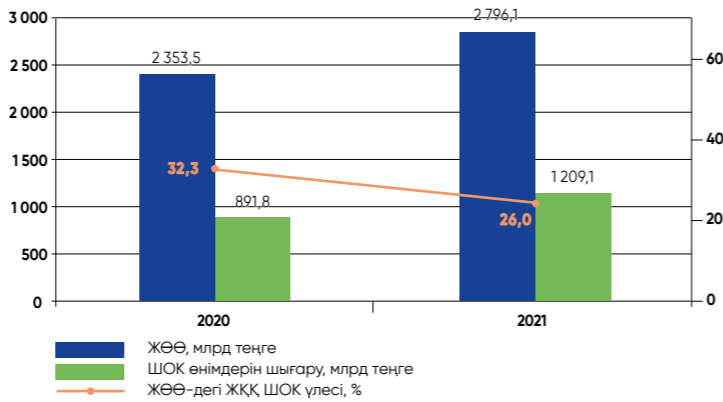
Экономикалық қызмет түрлері бойынша тіркелген ШОКС субъектілерінің құрылымы



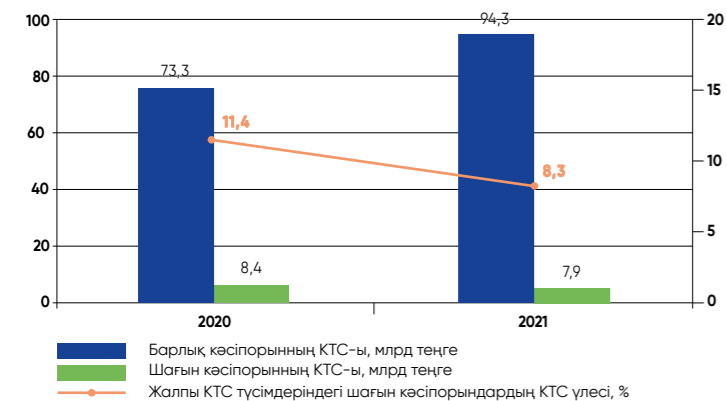
Түркістан облысының ШОКС-та жұмыспен қамтылғандардың жалпы санындағы үлесі



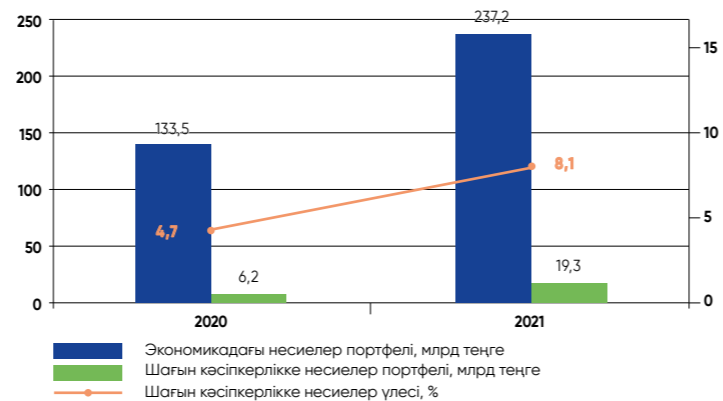
Түркістан облысының ШОКС және ЖӨӨ өнімдерін шығару динамикасы



Түркістан облысы шағын кәсіпорындары төлеген КТС динамикасы



Түркістан облысының экономика және шағын кәсіпкерлік несиелері бойынша ЕДБ несие портфелі



Бағдарлама	Жыл	Жобалар саны	Кредиттер сомасы, млн теңге	
			Қолдау тапқан жобалар	Кредиттер сомасы, млн теңге
НЕСИЕЛЕУ	2020	3 005	16 280	4 896
	2021	1 263	35 951	4 742
СУБСИДИЯЛАУ	2020	184	16 280	2 449
	2021	1 393	35 951	6 225
КЕПІЛДЕНДІРУ	2020	121	2 884	1 237
	2021	1 317	8 579	5 415
КОНСУЛЬТАЦИЯЛАР	2020	129	34	
	2021	758	258	

# 2021

## «ДАМУ» ҚОРЫ – ҚАЗАҚСТАНДА КӘСІПКЕРЛІКТІ ҚОЛДАУДЫҢ МЕМЛЕКЕТТІК ЖӘНЕ ЖЕКЕ БАҒДАРЛАМАЛАРЫН ІСКЕ АСЫРАТЫН ДАМУ ИНСТИТУТЫ.

### 4

### «ДАМУ» КӘСІПКЕРЛІКТІ ДАМУ ҚОРЫ» АҚ-НЫҢ КӘСІПКЕРЛІКТІ ҚОЛДАУ ЖӨНІНДЕГІ БАҒДАРЛАМАЛАРЫН ІСКЕ АСЫРУДАҒЫ НӘТИЖЕЛЕРІ

Өзінің негізгі қызметі шеңберінде «Даму» Қоры жеке кәсіпкерлік субъектілеріне мынадай құралдар арқылы қолдау көрсетеді:

1. қаражатты ЕДБ-ге, лизингтік компанияларға және микроқаржы ұйымдарына шартты салу арқылы кәсіпкерлерді қаржыландыру;
2. кредиттер және қаржы лизингі шарттары бойынша сыйақы мөлшерлемесін субсидиялау;
3. кәсіпкерлердің кредиттеріне ішінара кепілдік беру;
4. жобаларды қаржы ұйымдарына дейін ақпараттық-консультациялық қолдау және сүйемелдеу.

Бұл бөлімде 2021 жылдың соңындағы жоғарыда көрсетілген құралдарды іске асырудың негізгі нәтижелері берілген.

#### 1. КӘСІПКЕРЛІКТІ ҚАРЖЫЛЫҚ ҚОЛДАУ БАҒДАРЛАМАЛАРЫ

##### 1.1. ЕДБ-де, лизингтік компанияларда және микроқаржы ұйымдарында кәсіпкерлерді кейіннен қаржыландыру үшін қаражатты шартты түрде орналастыру бағдарламалары.

«Даму» Қоры 2007 жылғы қарашадан бастап жеке кәсіпкерлік субъектілеріне, оның ішінде ШОК-қа кейіннен кредит беру үшін ЕДБ-де, микроқаржы ұйымдарында және лизингтік компанияларда қаражатты шартты орналастыру бағдарламаларының операторы. Осы кезеңде және 01.01.2022 жылғы жағдай бойынша «Даму» Қоры қаражатты шартты орналастырудың 32-ден астам бағдарламасы шеңберінде кәсіпкерлерді қаржыландыруды жүзеге асырды. Олардың ішінде:

1. өңірлік және салалық шектеулерді көздемейтін ШОК субъектілерін жаппай қамту бағдарламалары (Тұрақтандыру бағдарламасының 1-3 траншы, Азия даму банкінің, Еуропалық қайта құру және даму банкінің қарыздары есебінен ШОК-ты қаржыландыру, кейіннен ШОК-ты қаржыландыру үшін микроқаржы ұйымдарына қаражатты шартты орналастыру бағдарламасы және т.б.);
2. ШОК субъектілерін қаржыландырудың өңірлік теңсіздігін төмендетуге ықпал ететін өңірлік бағдарламалар (Даму-Өңірлер 1-3, облыстардағы нақты қаржыландыру бағдарламалары және т.б.);
3. ШОК секторын әртараптандыруға жәрдемдесетін секторалдық бағдарламалар (Даму-Өндіріс, лизингтік мәмілелерді қаржыландыру, өңдеу өнеркәсібінің ШОК қолдау бағдарламалары және т.б.);
4. әлеуметтік бағдарламалар.

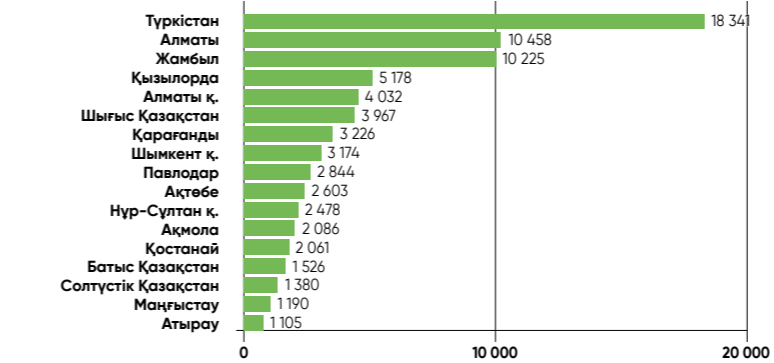
Жалпы 01.01.2022 жылға шартты орналастыру бағдарламалары бойынша жалпы сомасы 2 610,149 млрд теңгеге 75 031 қарыз алушы қаржыландырылды. Оның ішінде 2021 жылы жалпы сомасы 213,273 млрд теңгеге 7784 кәсіпкер қаржыландырылды.

### 01.01.2022 жылға арналған қаражатты шартты орналастыру бағдарламаларының нәтижелері

№	Бағдарлама	Бағдарламаның жүзеге асырылған жылдары	Сомма, млн теңге	Қарыз алушылар саны, бірл	Несиенің орташа сомасы, млн теңге	Несиенің орташа мерзімі, ай	Орташа өлшенген % мөлшерлеме	Тиімді % мөлшерлеме
1	«Жаңартылатын энергия көздерін инвестициялау тәуекелдерін төмендету» БҰҰДБ-ҒЭҚ бағдарламасы (ЖЭҚ)	2021-белсенді	200,00	1	200	58	6,00 %	6,20 %
2	Исламдық қаржыландыру	2020 - белсенді	20 563,98	72	286	46	13,85 %	14,56 %
3	Нәтижелі жұмыспен қамту және жаппай кәсіпкерлік бағдарламасы	2017 - белсенді	64 747,52	4 617	14	42	5,99 %	6,27 %
4	МҚҰ арқылы ШОКС қаржыландыру бағдарламасы	2016 - белсенді	22 655,32	7 184	3	29	23,40 %	26,72 %
5	ШОКС франчайзингтік келісімдерді қаржыландыру бағдарламасы	2016 - белсенді	578,52	12	48	58	14,65 %	15,91 %
6	ҚР Ұлттық қорының қаражаты есебінен өңдеу өнеркәсібіндегі ШОКС қолдау бағдарламасы (3-транш)	2015 - белсенді	283 720,38	840	338	24	6,00 %	6,27 %
7	ҚР Ұлттық қорының қаражаты есебінен өңдеу өнеркәсібіндегі ШОКС-ты қолдау бағдарламасы (2-транш)	2014 - белсенді	282 868,90	773	365	24	6,00 %	6,26 %
8	ҚР Ұлттық қорының қаражаты есебінен өңдеу өнеркәсібіндегі ШОКС қолдау бағдарламасы (1-транш)	2014 - белсенді	255 191,23	1 189	215	72	5,99 %	6,25 %
9	«Даму-Өңірлер III» бағдарламасы	2012 - белсенді	244 105,42	2 801	87	31	13,64 %	14,76 %
10	ШОКС лизингтік мәмілелерін қаржыландыру бағдарламасы	2011 - белсенді	31 295,89	534	59	41	14,65 %	14,97 %
11	ШОКС аймақтық қаржыландыру бағдарламасы	2010 - белсенді	125 123,42	2 088	60	32	7,47 %	8,10 %
12	АДБ бағдарламасы (4-транш) – ЕДБ арқылы	2017-2020	80 112,41	592	135	34	13,45 %	14,85 %
		2017-2020	27 601,90	32 904	0,8	16	39,14 %	40,74 %
13	Факторингті қолдана отырып, ШОКС несиелеу бағдарламасы	2016-2019	1 238,71	3	413	3	21,26 %	23,57 %
14	ШОКС-ты қаржыландыру бойынша ЕҚДБ бағдарламасы	2015-2021	104 724,79	1 375	76	31	14,62 %	16,03 %
15	«Бизнесітегі әйелдер» ЕҚДБ бағдарламасы – ЕДБ арқылы – МҚҰ арқылы	2015-2021	15 034,17	323	46	41	14,91 %	16,50 %
		2015-2021	7 998,70	13 562	0,6	14	40,21 %	42,44 %
16	АДБ бағдарламасы (3-транш)	2015-2018	112 143,78	550	204	17	15,70 %	17,38 %
17	АДБ бағдарламасы (2-транш)	2014-2019	68 819,22	709	97	28	14,49 %	15,93 %
18	Маңғыстау облысы Жаңаөзен қаласының ШОКС қаржыландыру бағдарламасы-2	2012-2019	1 700,26	54	31	47	10,00 %	10,59 %
19	АДБ бағдарламасы (1-транш)	2011-2016	76 688,72	1 096	70	17	13,20 %	14,73 %
20	Шағын қалалардағы ШОКС қаржыландыру бағдарламасы	2011-2019	346,30	48	7	45	13,64 %	15,42 %
21	Астана және Алматы қалаларында қызметтер (сервис) ұсыну саласында жұмыс істейтін ЖК қаржыландыру бағдарламасы	2011-2018	312,94	5	63	25	11,08 %	12,75 %
22	«Даму-Қолдау II» қайта қаржыландыру бағдарламасы	2011-2015	258,14	2	129	42	12,50 %	13,21 %
23	«Даму-Өңірлер II» бағдарламасы	2010-2019	12 607,33	164	77	53	9,78 %	10,65 %
24	Әйелдер кәсіпкерлігіне микрокредит беру бағдарламасы	2010-2018	14 331,48	1 539	9	35	12,11 %	13,37 %
25	Өңдеу өнеркәсібімен айналысатын ШОКС-тың лизингтік мәмілелерін қаржыландыру бағдарламасы	2010-2017	2 224,09	71	31	53	8,00 %	8,05 %
26	Маңғыстау облысы Жаңаөзен қаласының ШОКС қаржыландыру бағдарламасы	2009-2018	236,72	28	8	50	9,87 %	10,50 %
27	МНҰ несиелеу бағдарламасы	2009-2017	1 742,56	8	218	55	12,85 %	13,96 %
28	«Даму-Өндіріс» бағдарламасы	2009-2016	111 191,74	355	313	19	8,00 %	8,49 %
29	Тұрақтандырушы бағдарлама (3-транш)	2009-2015	272 375,54	3 974	69	32	11,22 %	12,10 %
30	«Даму-Өңірлер» бағдарламасы	2008-2015	75 631,78	1 596	47	33	12,45 %	13,57 %
31	Тұрақтандырушы бағдарлама (2 транш)	2008-2015	199 915,56	3 754	53	38	12,34 %	13,98 %
32	Тұрақтандырушы бағдарлама (1 транш)	2007-2014	92 862,02	2 847	33	26	16,03 %	17,77 %
<b>Барлығы</b>			<b>2 610 149,5</b>	<b>75 031</b>	<b>35</b>	<b>33</b>	<b>10,77 %</b>	<b>11,66 %</b>

Өңірлер бойынша ең көп сома Алматы қ., Қарағанды облысында, Нұр-Сұлтан қ., Қостанай және Павлодар облысында берілді.

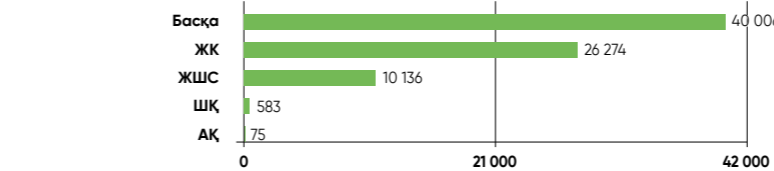
#### 01.01.2022 ж. арналған өңірлердегі қарыз алушылар саны, бірлік



Қарыз алушылардың басым бөлігі Түркістан, Алматы, Жамбыл, Қызылорда, Шығыс Қазақстан облысында және Алматы қ. болды.

Қаржыландырылғандардың ұйымдық-құқықтық нысанының құрылымында беру көлемі бойынша жетекші орындарды жауапкершілігі шектеулі серіктестік нысанындағы кәсіпорындар (2 065 940 млн теңге сомасына 10 136 қарыз алушы) және жеке кәсіпкерлер (411 943 млн теңге сомасына 26 274 қарыз алушы) алады.

#### 01.01.2022 ж. салалық қарыз алушылар саны, бірл.

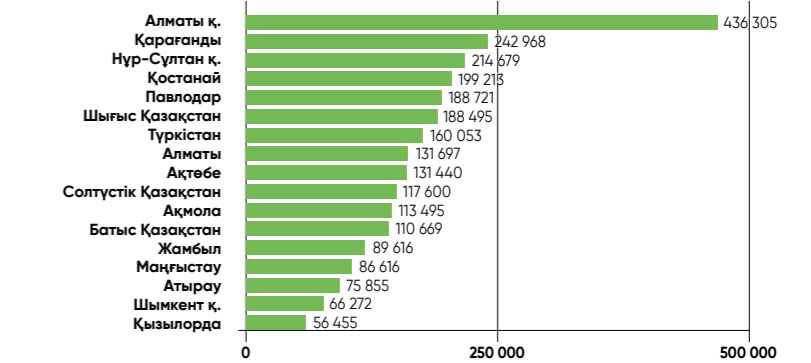


Салалық бөліністе беру көлемі бойынша өнеркәсіп және сауда салалары көш бастап тұр.

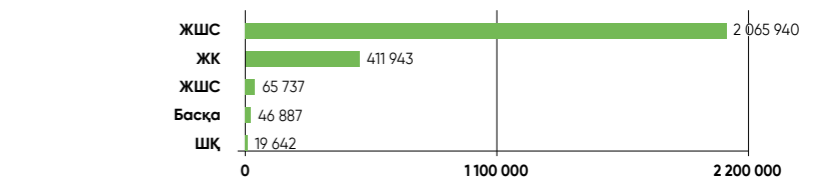
#### 01.01.2022 ж. арналған қаржы институттарынан қарыз алушылар саны, бірл.



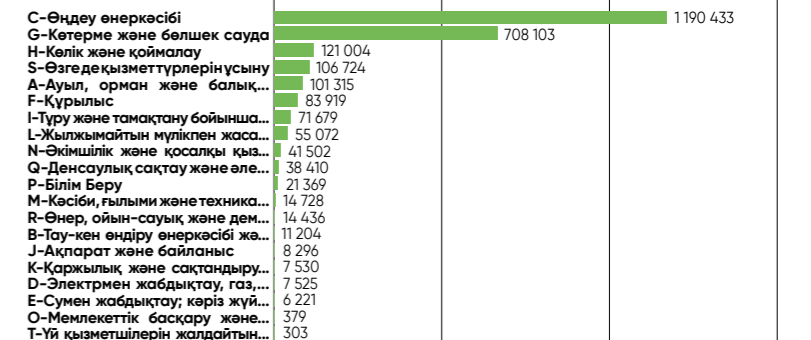
#### 01.01.2022 ж. арналған өңірлерді қаржыландыру сомасы, млн теңге



#### 01.01.2022 ж. арналған салалық қаржыландыру сомасы, млн теңге



#### 01.01.2022 ж. арналған салалық қаржыландыру сомасы, млн. теңге

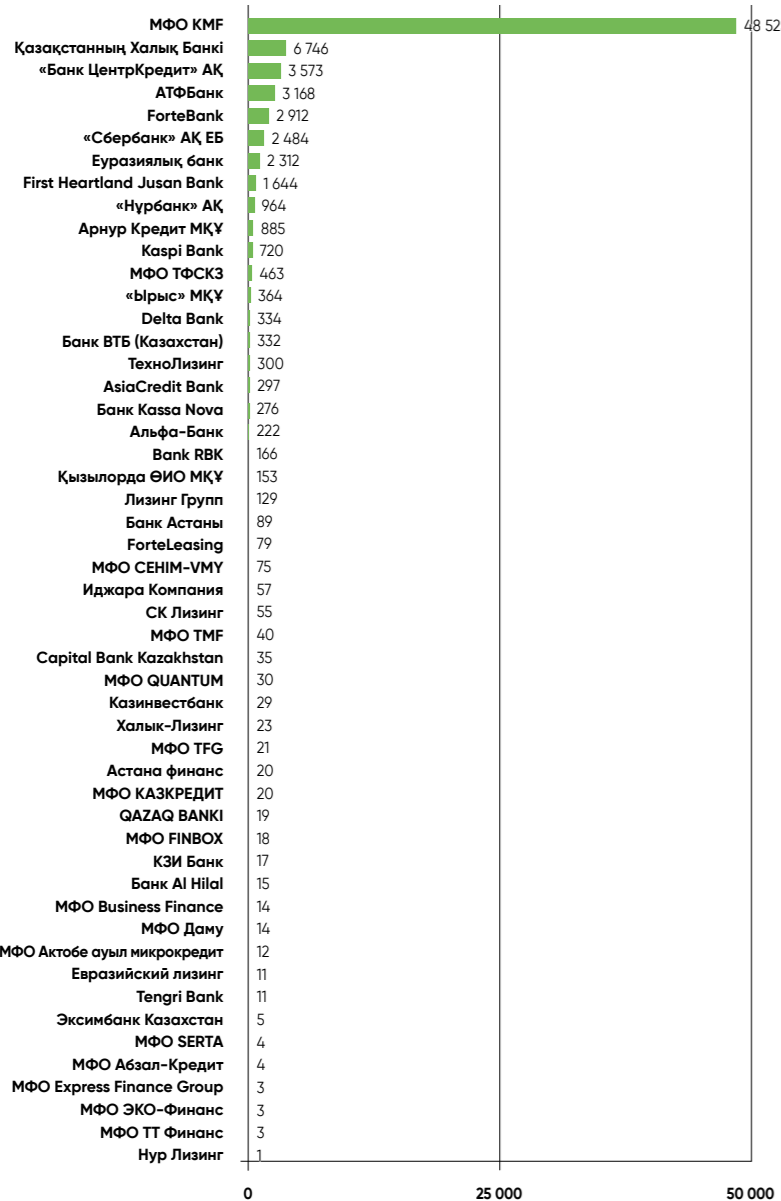




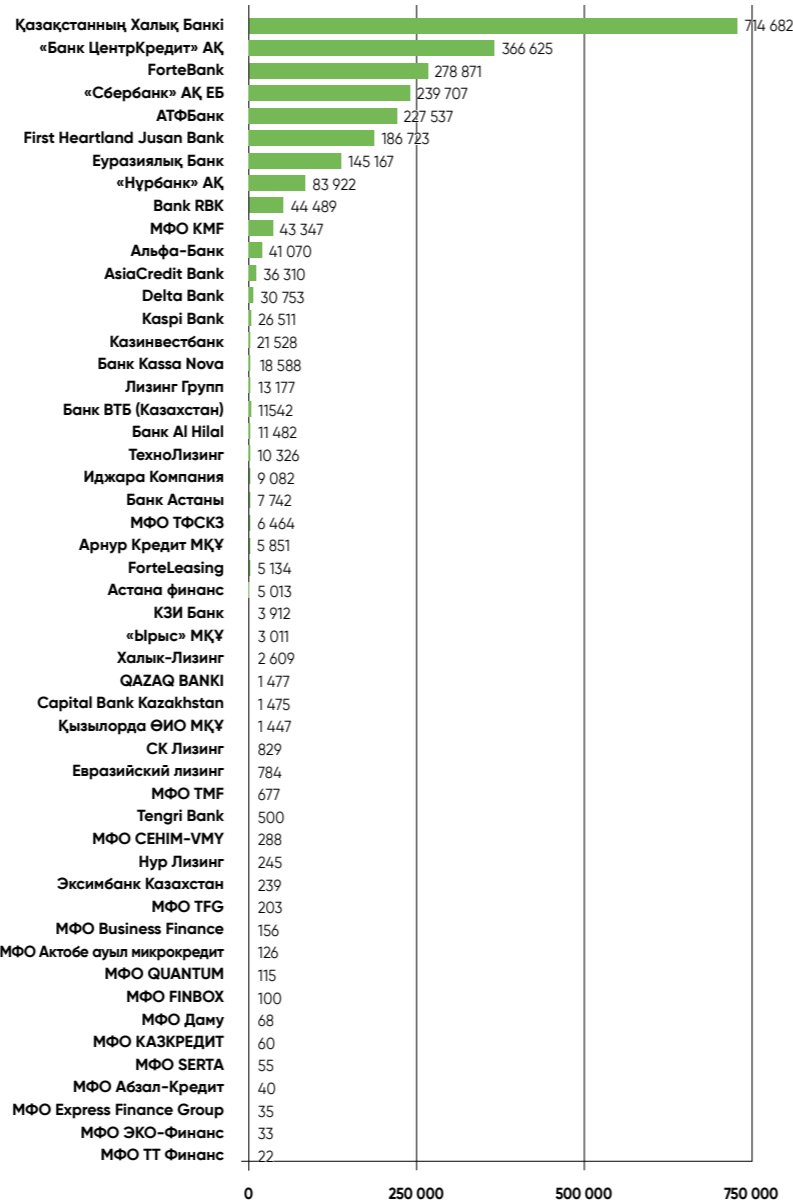
Қаржыландыру бойынша құрылыс саласы қарыз алушыларының белсенділігі өте төмен.

01.01.2022 ж. қаржы институттары арасында берілген кредиттер көлемі бойынша көшбасшы орынды «Қазақстан Халық Банкі» АҚ, «Банк ЦентрКредит» АҚ, «Forte Bank» АҚ, қарыз алушыларды қаржыландыру саны бойынша көшбасшы орынды – «КМФ» МҚҰ ЖШС, «Қазақстан Халық Банкі» АҚ және «Банк ЦентрКредит» АҚ иеленді.

**Қаржы институттарынан қарыз алушылар саны, бірл. 01.01.2022 ж.**

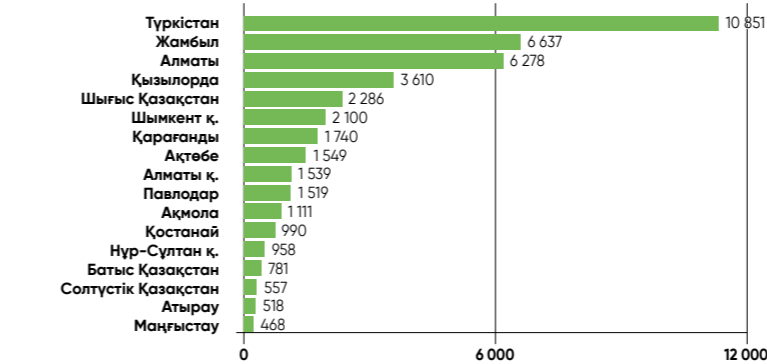


**Қаржы институттарының қаржыландыру сомасы, млн теңге. 01.01.2022 ж.**

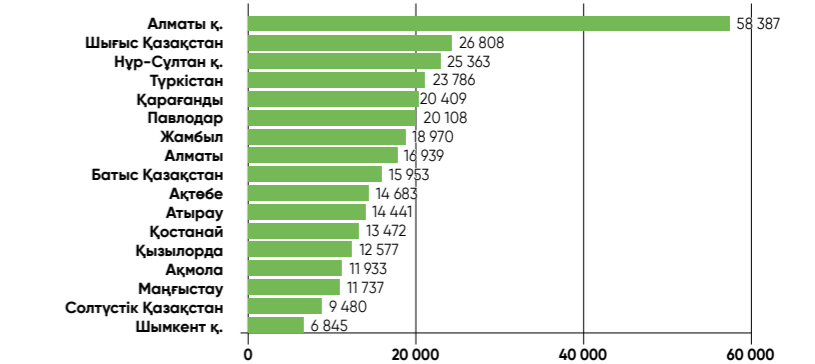


## КӘСІПКЕР ӘЙЕЛДЕРДІҢ ҚАРЫЗ АЛУ СТАТИСТИКАСЫ

**01.01.2022 ж. жағдай бойынша өңірлердегі қарыз алушы әйелдер саны, бірл.**



**Өңірлердегі әйелдердің кредиттері бойынша қаржыландыру сомасы, млн теңге. 01.01.2022 ж.**



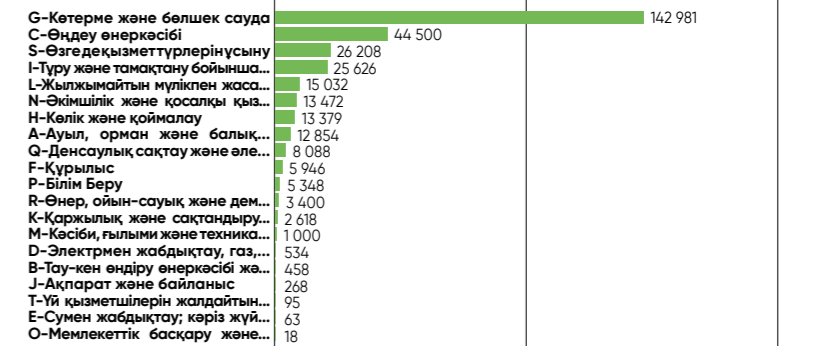
Өңірлерде қарыз алушы әйелдердің басым бөлігі Түркістан, Жамбыл және Алматы облысында қаржыландырылды. Бұл ретте әйелдерге берілген кредиттер көлемі бойынша Алматы қ., Шығыс Қазақстан облысы және Нұр-Сұлтан қ. көш бастап тұр.

Кәсіпкер әйелдерге берілген барлық қаражат көлемінің 45 %-ы сауда саласына, 33 %-ы қызмет көрсету саласына бағытталды. Әйелдердің басым бөлігі сауда, ауыл шаруашылығы және басқа да қызмет түрлері саласында.

**01.01.2022 ж. салалық қарыз алушы әйелдер саны, бірл.**

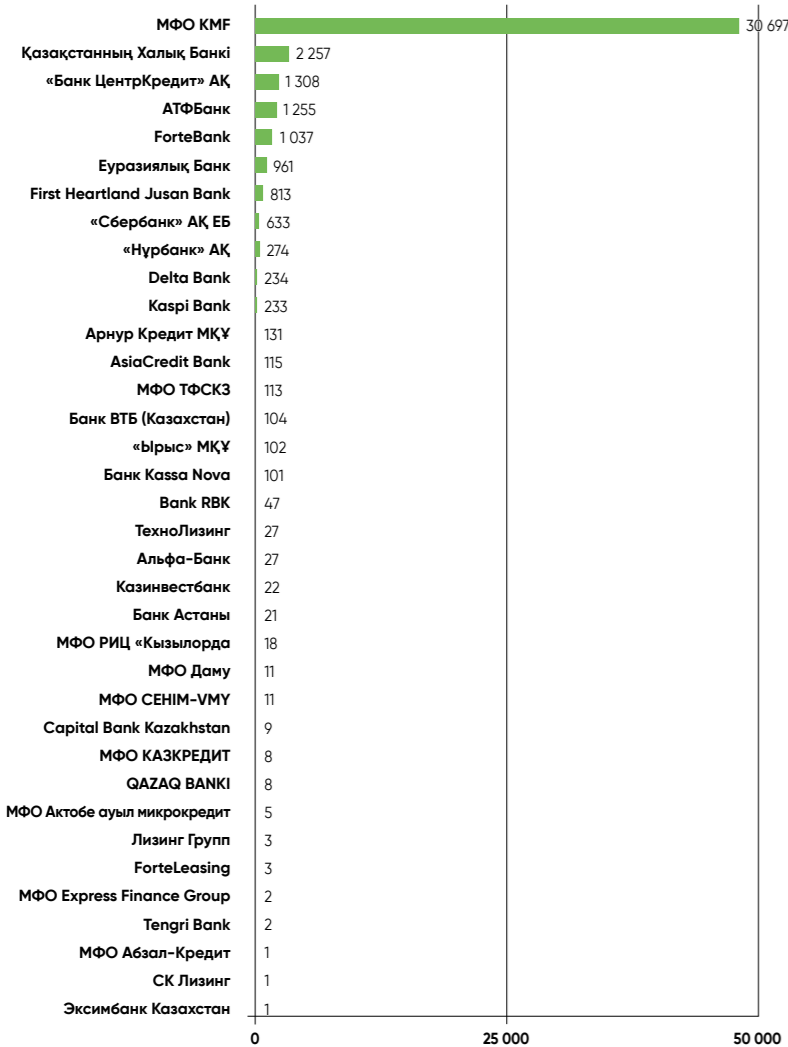


**Әйелдерді салалық кредиттер бойынша қаржыландыру сомасы, млн теңге. 01.01.2022 ж.**

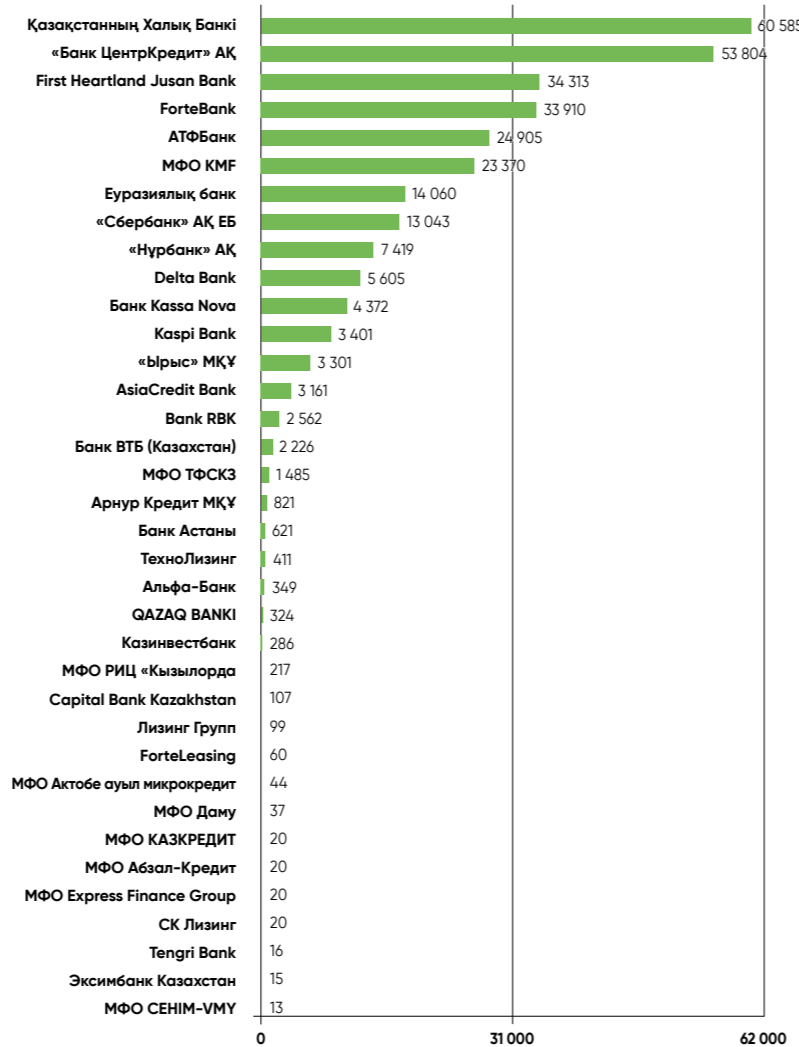


Қарыз алушы әйелдердің басым бөлігін «КМФ» МҚҰ ЖШС, «Қазақстан Халық банкі» АҚ және «Банк ЦентрКредит» АҚ қаржыландырды. Бұл ретте әйелдерді қаржыландырудың ең көп көлемі «Халық банкі» АҚ, «Банк ЦентрКредит» АҚ және «First Heartland Jusan Bank» АҚ-ға тиесілі.

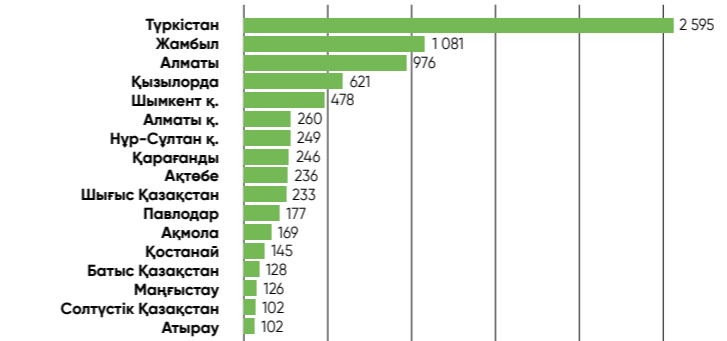
Қаржы институттарынан қарыз алушы әйелдер саны, бірл. 01.01.2022 ж.



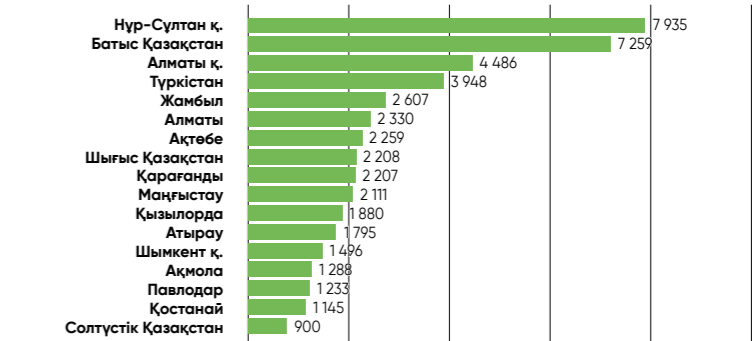
Қаржы институттарының әйелдер кредиттері бойынша қаржыландыру сомасы, млн теңге. 01.01.2022 ж.



01.01.2022 ж. өңірлердегі жас кәсіпкерлер жобаларының саны, бірл.



Өңірлердегі жас кәсіпкерлердің жобаларын қаржыландыру сомасы, млн теңге 01.01.2022 ж.



Жас кәсіпкерлерге берілген барлық қаражат көлемінің 32,6%-ы сауда саласына, 20,7%-ы басқа да қызмет түрлерін ұсыну саласына бағытталды. Жастардың басым бөлігі сауда, ауыл шаруашылығы және түрлі қызметтер көрсету салаларында қаржыландырылды.

01.01.2022 ж. жас кәсіпкерлердің салалық жобаларының саны, бірл.



01.01.2022 ж. жас кәсіпкерлердің жобалары бойынша салалық қаржыландыру сомасы, млн теңге



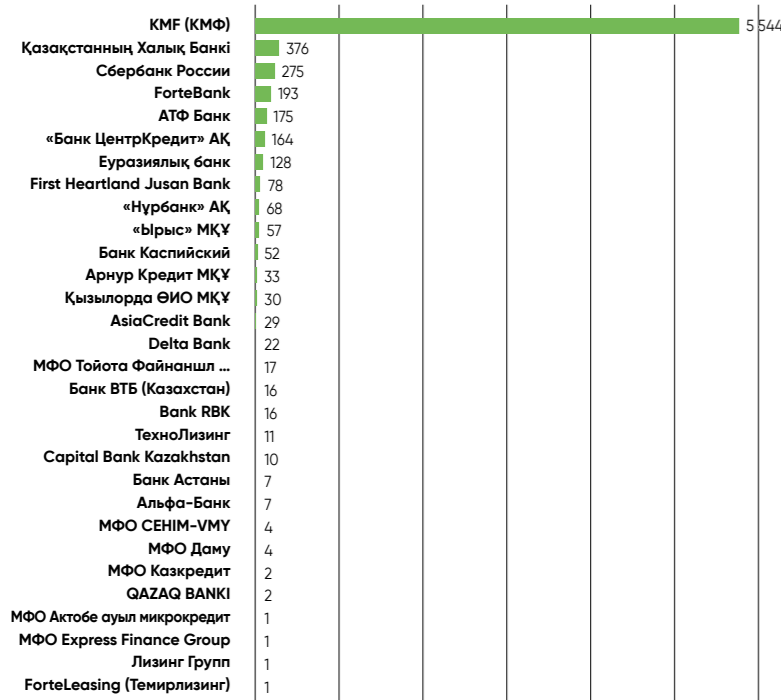
## ЖАС КӘСІПКЕРЛЕРДІҢ ҚАРЫЗ АЛУ СТАТИСТИКАСЫ

ЕДБ мен лизингтік компанияларда қаражатты шартты орналастыру бағдарламалары іске асырыла бастағаннан бері 29 жасқа дейінгі жас кәсіпкерлердің 7 234 жобасы жалпы сомасы 43 824 млн теңгеге қаржыландырылды.

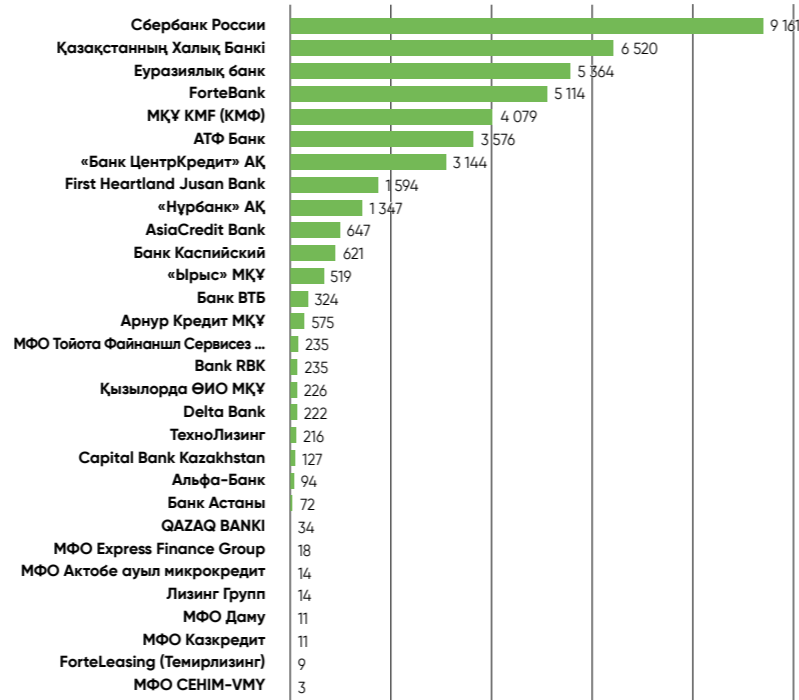
Өңірлердегі жас кәсіпкерлердің басым бөлігі Түркістан, Жамбыл, Алматы және Қызылорда облысында қаржыландырылды. Бұл ретте берілген кредиттер көлемі бойынша Нұр-Сұлтан қ., Батыс Қазақстан облысы, Алматы қ. және Түркістан облысы көш бастап тұр.

Жас кәсіпкерлердің басым бөлігін «KMF» МҚҰ ЖШС, «Қазақстан Халық банкі» АҚ және «Сбербанк России» АҚ ЕБ қаржыландырды. Жастарды қаржыландыру сомасы бойынша «Сбербанк» АҚ ЕБ, «Қазақстан Халық банкі» АҚ және «Еуразиялық банк» АҚ көш бастап тұр.

**01.01.2022 ж. қаржы институттарындағы жас кәсіпкерлер саны, бірл.**



**01.01.2022 ж. қаржы институттарындағы жас кәсіпкерлерді қаржыландыру сомасы, млн теңге**



- халықты жұмыспен қамтуды арттыру мақсатында шағын бизнесті дамыту;
- экономика салаларын әртараптандырудың орта бизнес драйверіне тірек болу;
- бәсекелестікті кешенді дамыту – кәсіпкерлік субъектілері үшін тең жағдай жасау.

Бұған дейін сыйақы мөлшерлемесін субсидиялау бюджет қаражаты есебінен қаржыландырылатын «Бизнестің жол картасы 2025» бағдарламасы, «Бизнестің жол картасы 2020» бағдарламасы, Моноқалаларды дамытудың 2012–2020 жылдарға арналған бағдарламасы және Жаңаөзен қаласында кәсіпкерлікті дамытудың 2012–2014 жылдарға арналған арнайы жоспары арқылы іске асырылған болатын.

Мемлекеттік бағдарламаны іске асыру кезінде субсидиялау құралы кәсіпкерлер арасында танымалдыққа ие болды, мемлекеттік бағдарлама шеңберінде экономиканың басым секторларында, ИИДМБ-да айқындалған өңдеуші өнеркәсіп салаларында және салалық шектеулерсіз іске асырылатын жобалар бойынша кредиттер/лизингтік мәмілелерді тарту тұрғысынан нәтижелілікті көрсетті.

Мемлекеттік бағдарламада кәсіпкерліктің әрбір нысаналы сегменті үшін жеке бағыт көзделген:

**1 БАҒЫТ** «Шағын, оның ішінде микрокәсіпкерлік субъектілерін қолдау» бағыты – шағын, оның ішінде микрокәсіпкерлік субъектілеріне арналған бағыт;

**2 БАҒЫТ** «Кәсіпкерлерді/индустриялық-инновациялық қызмет субъектілерін салалық қолдау» бағыты кәсіпкерлерге/индустриялық – инновациялық қызмет субъектілеріне қаржылық қолдаудың мынадай шараларын көрсетуді көздейді:

1. банктердің/даму банкінің/лизингтік компаниялардың кредиттері/қаржылық лизинг шарттары бойынша сыйақы мөлшерлемесін субсидиялау;
2. ислам банктерінің табысын құрайтын тауарға үстеме бағаның бір бөлігін және жалдау төлемінің бір бөлігін субсидиялау;
3. өңдеу өнеркәсібінде және көрсетілетін қызметтерде, сондай-ақ Агроөнеркәсіптік кешендегі қайта өңдеу бойынша қолжетімді кредит беру міндетін шешу үшін ұзақ мерзімді теңгелік өтімділікті қамтамасыз ету шеңберінде берілген кредиттер бойынша сыйақы мөлшерлемесін субсидиялау;
4. кәсіпкерлік субъектілері шығарған облигациялар бойынша купондық сыйақы мөлшерлемесін субсидиялау.

**3 БАҒЫТ** «Қаржылай емес қолдаудың шаралары» кәсіпкерлікті ақпараттық-талдамалық қамтамасыз етуді, кәсіпкерлердің құзыреттерін дамытуды, кәсіпкерлердің өнімділігін арттыруды, іскерлік байланыстарды кеңейтуді қамтитын жеке кәсіпкерлік субъектілеріне және кәсіпкерлік бастамасы бар халыққа мемлекеттік қаржылық емес қолдау көрсетуді көздейді. «Даму» қоры осы бағыт аясында 2015 жылға дейін оқыту бағдарламалары шеңберінде қолдау көрсетті. Кейін бұл қызметті «Атамекен» ҚР ҰКП-ға жүктеді. Сондай-ақ, «Даму» Қоры кәсіпкерлер құзыреті орталықтарында консультациялық қолдау көрсетеді.

«Даму» Қоры мемлекеттік бағдарламаның қаржы агенті болумен қатар кәсіпкерлердің кредиттері бойынша сыйақы мөлшерлемелерін субсидиялауды жүзеге асырады, сондай-ақ кәсіпкерлерге кредиттер алу кезінде банктер алдында кепілдіктер береді.

Мемлекеттік бағдарламаны іске асырудың он екі жылында жалпы кредит сомасы 4 757 996 млн теңгені құрайтын 61 318 жоба бойынша сыйақы мөлшерлемесін субсидиялау шартына қол қойылды. 405 000 млн теңге субсидия төленді. Оның ішінде 2021 жылы жалпы сомасы 1 232 600 млн теңгеге сыйақы мөлшерлемелерін субсидиялаудың 31 969 жобасына қолдау көрсетілді.

## 1.2. ШОК кредиттері мен лизингтік мәмілелері бойынша сыйақы мөлшерлемесін субсидиялау

Сыйақы мөлшерлемесін субсидиялау-қайтарымсыз және қайтарымсыз негізде кредит/лизинг бойынша сыйақы төлеу бойынша кәсіпкердің шығыстарын ішінара өтеу үшін мемлекет пайдаланатын қаржылық қолдау құралы. Қолдаудың бұл түрі Қазақстан Республикасы Үкіметінің 2021 жылғы 12 қазандағы № 728 қаулысымен бекітілген кәсіпкерлікті дамыту жөніндегі 2021 – 2025 жылдарға арналған ұлттық жоба (бұдан әрі – Бағдарлама) шеңберінде іске асырылады. Сыйақы мөлшерлемесін субсидиялау-қайтарымсыз және қайтарымсыз негізде кредит/лизинг бойынша сыйақы төлеу бойынша кәсіпкердің шығыстарын ішінара өтеу үшін мемлекет пайдаланатын қаржылық қолдау құралы. Қолдаудың бұл түрі Қазақстан Республикасы Үкіметінің 2021 жылғы 12 қазандағы № 728 қаулысымен бекітілген кәсіпкерлікті дамыту жөніндегі 2021 – 2025 жылдарға арналған ұлттық жоба (бұдан әрі – Бағдарлама) шеңберінде іске асырылады.

Субсидиялау бағдарламасы Қазақстан Республикасы Президентінің «Қазақстан–2030» Стратегиясы» және «Қазақстан жолы – 2050: Бір мақсат, бір мүдде, бір болашақ» атты Қазақстан халқына жолдауының мақсаттарына қол жеткізуге бағытталған.

Бағдарлама мақсаты – кәсіпкерлік құрылымындағы сапалы өзгерістерді қамтамасыз ету:

**Субсидиялау жобаларының аймақтар бойынша саны, бірлік. 01.01.2022 ж.**



**Субсидияланатын жобалар кредиттерінің аймақтар бойынша сомасы, млрд теңге 01.01.2022 ж.**



**Қатысушылардың экономикалық қызмет түрлері бойынша субсидиялау жобаларының саны, бірлік 01.01.2022 ж.**



**Экономикалық қызмет түрлері бойынша субсидияланатын жобалар кредиттерінің сомасы, млн теңге 01.01.2022 ж.**

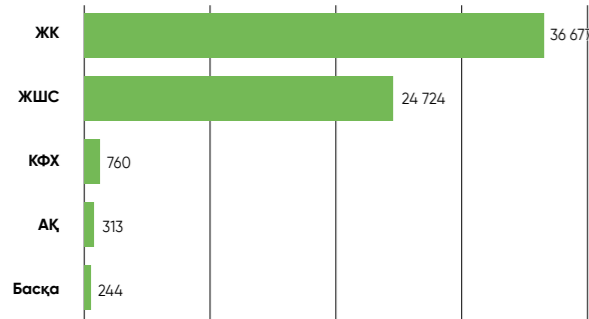


Аймақтарға бөлгенде субсидиялау бойынша жобалар санына қатысты Алматы қ. (5 707 жоба), және Нұр-Сұлтан қ. (4 821 жоба) Шығыс Қазақстан облысы (4 979 жоба) жетекші позицияда. Субсидияланған кредиттік портфель көлемі бойынша көш басында Алматы қ. (771 903 млн. теңге), Нұр-Сұлтан қ. (492 188 млн теңге) және Алматы облысы (342 613 млн теңге).

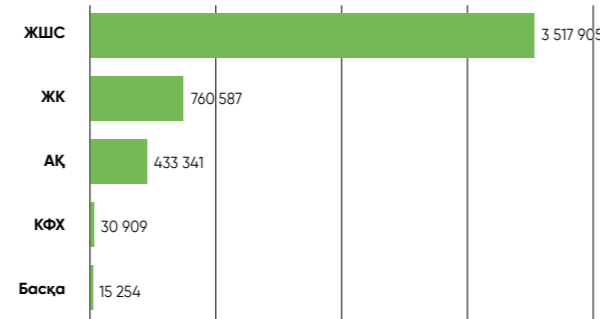
Субсидиялау бойынша бағдарламаға қатысушылардың «Қаржы және сақтандыру қызметі» саласындағы белсенділігі өте төмен.

Бүгінде субсидиялау бойынша көшбасшы орындарды «Қазақстан Халық банкі» АҚ (1 407 022 млн теңге сомасына 21 757 жоба), «Сбербанк» АҚ ЕБ (869 432 млн теңге сомасына 11 969 жоба), «Банк ЦентрКредит» АҚ (399 678 млн теңге сомасына 7 924 жоба) алады.

**Қатысушылардың ұйымдастыру-құқықтық нысандары бойынша субсидиялау жобаларының саны, бірлік 01.01.2022 ж.**

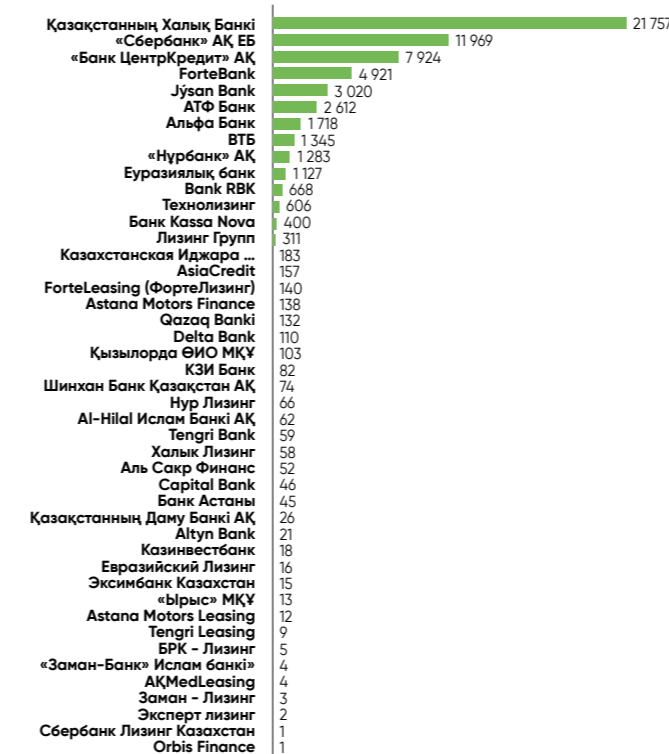


**Қатысушылардың ұйымдастыру-құқықтық нысандары бойынша субсидияланатын жобалар кредиттерінің сомасы, млн теңге 01.01.2022 ж.**

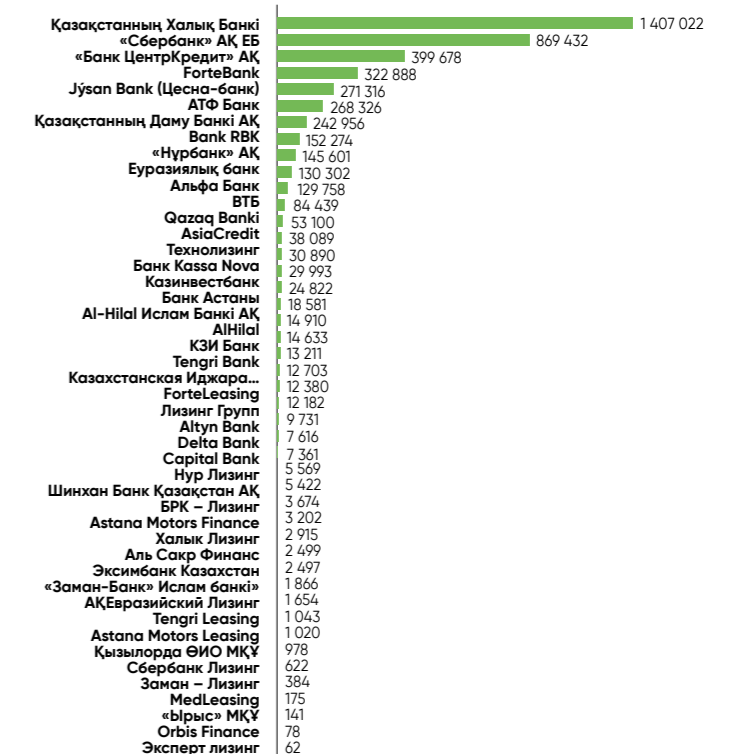


Ұйымдастыру-құқықтық нысан бойынша субсидиялауға қатысушылар құрылымында жауапкершілігі шектеулі серіктестік нысанындағы кәсіпорындар (3 517 905 млн теңге сомасының 24 724 жобасы) мен жеке кәсіпкерлер (760 587 млн теңге сомасының 36 677 жобасы) жетекші позицияда. Субсидияланатын жобалар құрылымында экономика салалары бойынша өңдеу өнеркәсібі (638 550 млн теңге сомасының 21 900 жобасы), сауда (677 061 млн теңге сомасының 7 748 жобасы) және логистика (1 413 687 млн теңге сомасының 7 217 жобасы) салалары көш басында.

**Субсидиялау жобаларының қаржылық институттар бойынша саны, бірлік 01.01.2022 ж. е**



**Субсидияланатын жобалар кредиттерінің қаржылық институттар бойынша сомасы, млн теңге 01.01.2022 ж.**



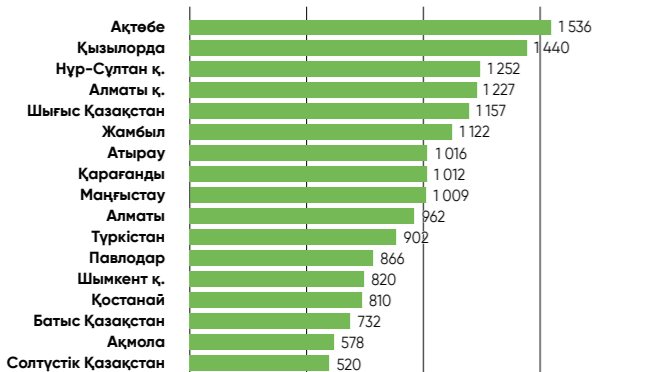


## КӘСІПКЕР ӘЙЕЛДЕРДІҢ ҚАТЫСУ СТАТИСТИКАСЫ

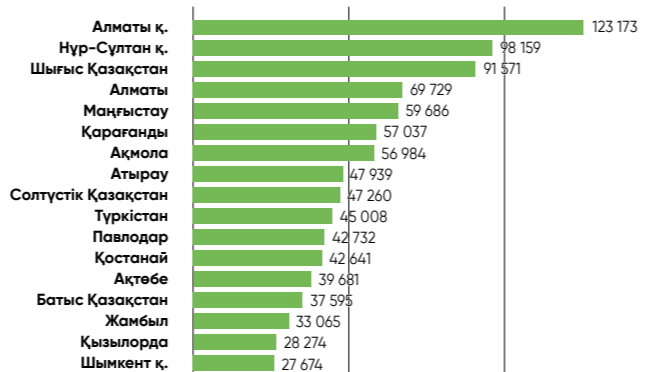
Мемлекеттік бағдарлама шеңберінде кәсіпкер әйелдердің 948 208 млн теңге жалпы сомасындағы 16 961 жобасы субсидияланды.

Аймақтар бойынша Ақтөбе, Қызылорда облысы мен Нұр-Сұлтан және Алматы қалалары кәсіпкер әйелдерінің жобалары анағұрлым белсенді түрде субсидияланады. Субсидияланатын кредиттік портфельдің ең үлкен көлемдері Алматы және Нұр-Сұлтан қалалары, Шығыс Қазақстан және Алматы облысында тіркелді.

Кәсіпкер әйелдердің субсидияланатын жобаларының аймақтар бойынша саны, бірлік 01.01.2022 ж.



Кәсіпкер әйелдердің субсидияланатын жобалары бойынша кредиттердің аймақтар бойынша сомасы, млн теңге 01.01.2022 ж.

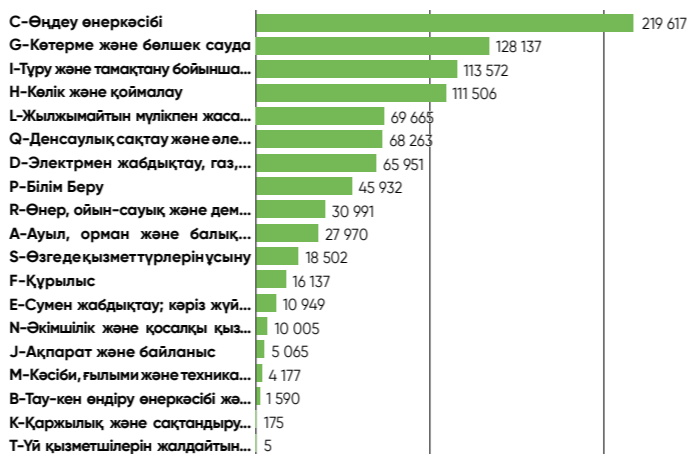


Кәсіпкер әйелдердің субсидияланатын жобаларының құрылымында өңдеу өнеркәсібі, сауда және қызметтер көрсету салаларындағы жобалар басым.

Кәсіпкер әйелдердің субсидияланатын жобаларының салалар бойынша саны, бірлік 01.01.2022 ж.




Кәсіпкер әйелдердің субсидияланатын жобалары кредиттерінің салалар бойынша сомасы, млн теңге 01.01.2022 ж.

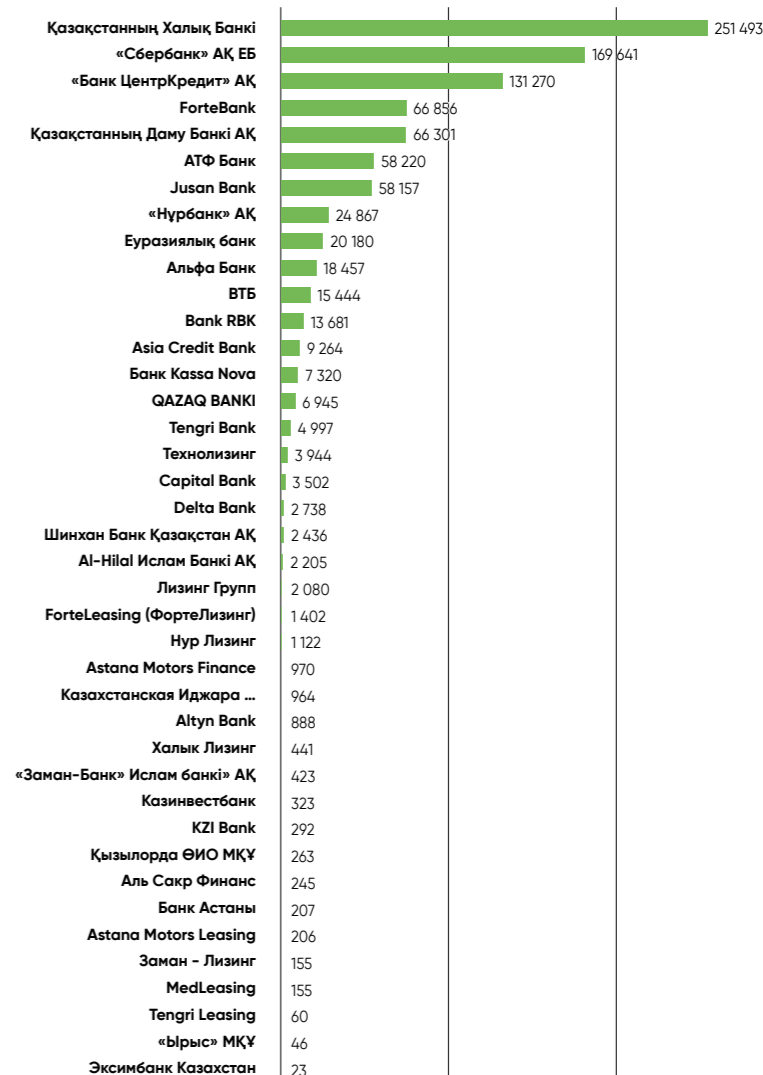


«Қазақстанның Халық банкі» АҚ, «Сбербанк» АҚ ЕК, «Банк ЦентрКредит» АҚ - шағын және орта бизнестің әйел өкілдерін анағұрлым белсенді түрде субсидиялаған қаржылық институттар.

Кәсіпкер әйелдердің субсидияланатын жобаларының қаржылық институттар бойынша саны, бірлік. 01.01.2022 ж.



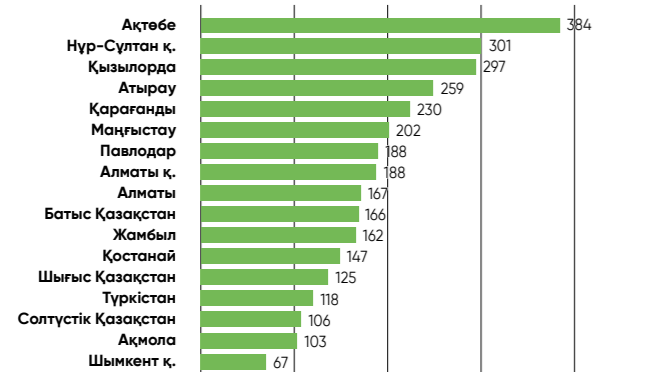
Кәсіпкер әйелдердің субсидияланатын жобалары кредиттерінің қаржылық институттар бойынша сомасы, млн теңге. 01.01.2022 ж.



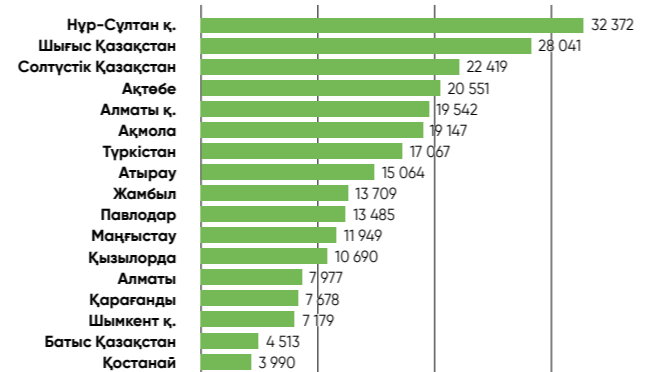
## ЖАС КӘСІПКЕРЛЕРДІҢ ҚАТЫСУ СТАТИСТИКАСЫ

Мемлекеттік бағдарлама шеңберінде 29 жасқа дейінгі кәсіпкерлердің 255 273 млрд теңге жалпы сомасын құрайтын 3 210 жобасы субсидияланды.

Жас кәсіпкерлердің субсидияланатын жобаларының аймақтар бойынша саны, бірлік. 01.01.2022 ж.



Жас кәсіпкерлердің субсидияланатын жобалары кредиттерінің аймақтар бойынша сомасы, млрд теңге 01.01.2022 ж.



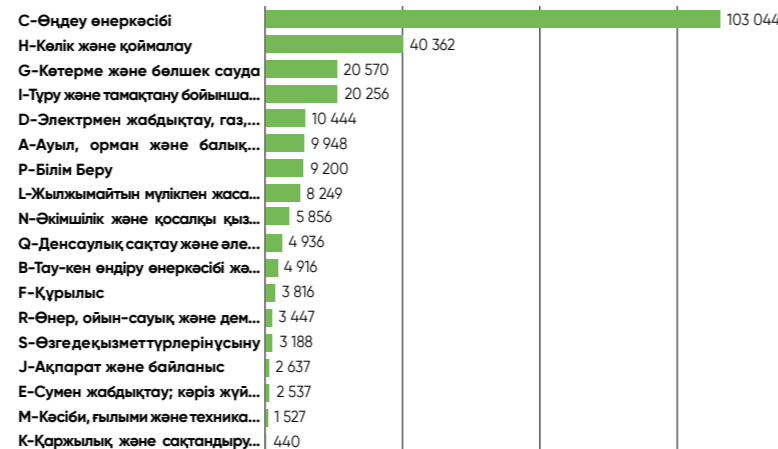
Жас кәсіпкерлерді субсидиялау шарттары бойынша Нұр-Сұлтан қ., Ақтөбе, Қызылорда облысында, субсидияланатын кредиттік портфельдің көлемі бойынша Нұр-Сұлтан қ., Шығыс Қазақстан және Солтүстік Қазақстан облысында ең көп келісімшартқа қол қойылды.

Жас кәсіпкерлердің субсидияланатын жобалары арасында сауда, көлік және қоймаға жинақтау, қызметтер көрсету және өңдеу өнеркәсібі секторлары жобаларының үлесі басым.

Жас кәсіпкерлердің субсидияланатын жобаларының салалар бойынша саны, бірлік. 01.01.2022 ж.

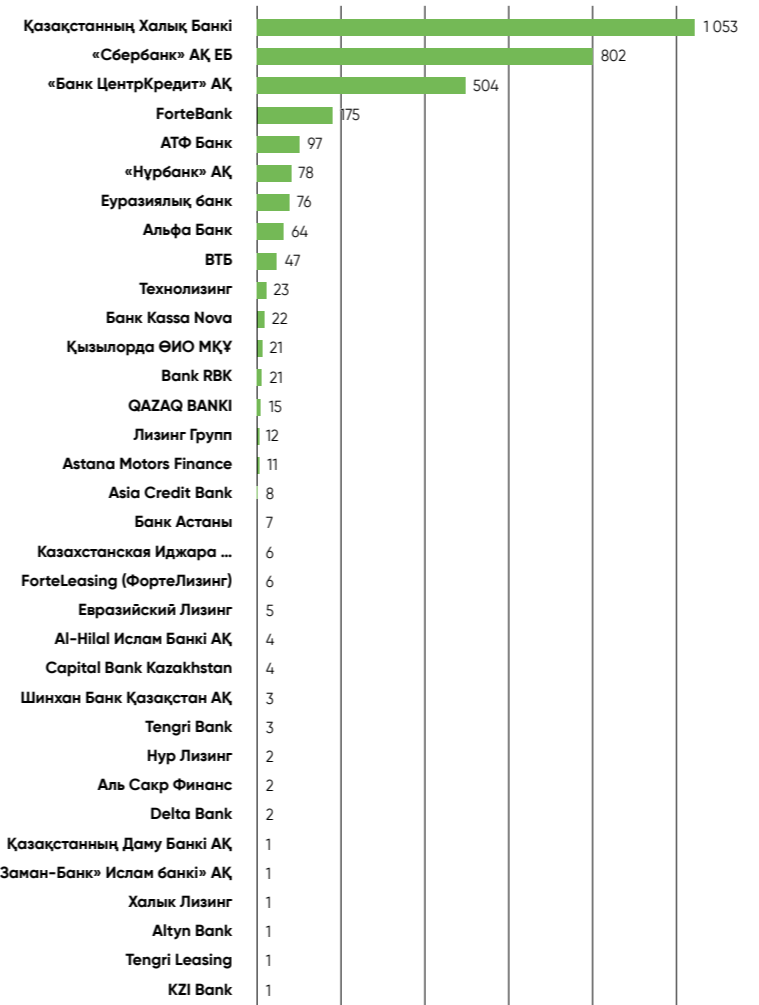


Жас кәсіпкерлердің субсидияланатын жобалары кредиттерінің салалар бойынша сомасы, млн теңге. 01.01.2022 ж.

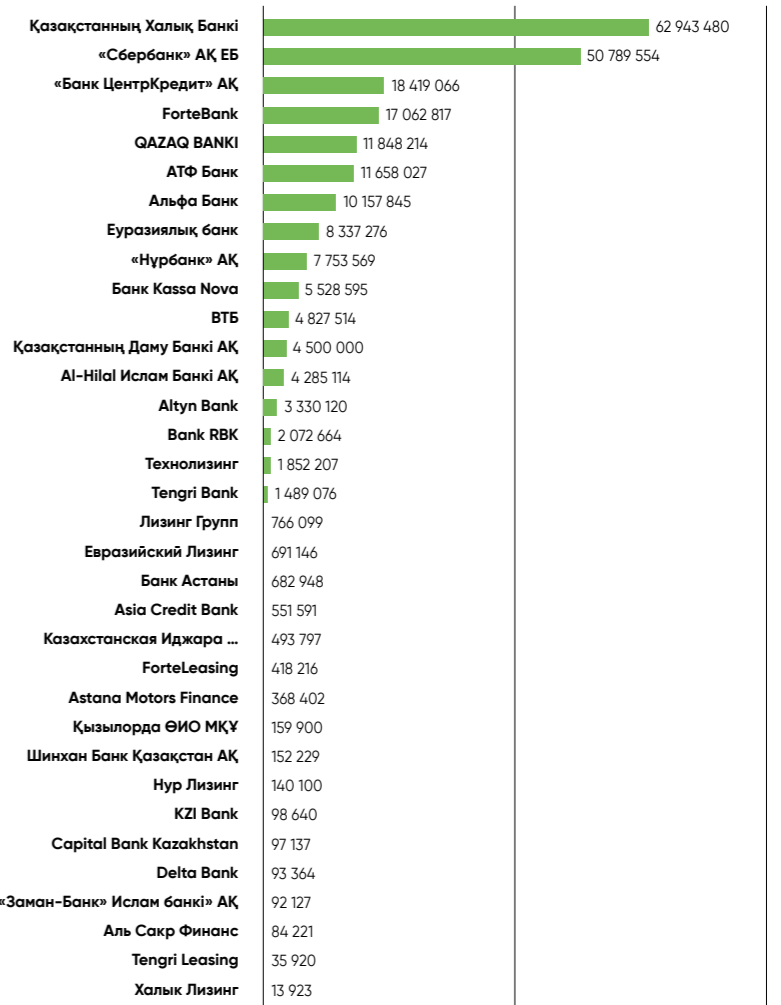


Жас кәсіпкерлерді анағұрлым белсенді түрде субсидиялаған қаржылық институттар «Қазақстанның Халық банкі» АҚ, «Сбербанк» АҚ ЕБ, «Банк ЦентрКредит» АҚ. Субсидияланған жобалардың сомасы бойынша «Қазақстанның Халық банкі» АҚ, «Сбербанк» АҚ ЕБ және «Банк ЦентрКредит» АҚ алда.

Жас кәсіпкерлердің субсидияланатын жобаларының қаржылық институттар бойынша саны, бірлік. 01.01.2022 ж.



Жас кәсіпкерлердің субсидияланатын жобалары кредиттерінің қаржылық институттар бойынша сомасы, млн теңге. 01.01.2022 ж.



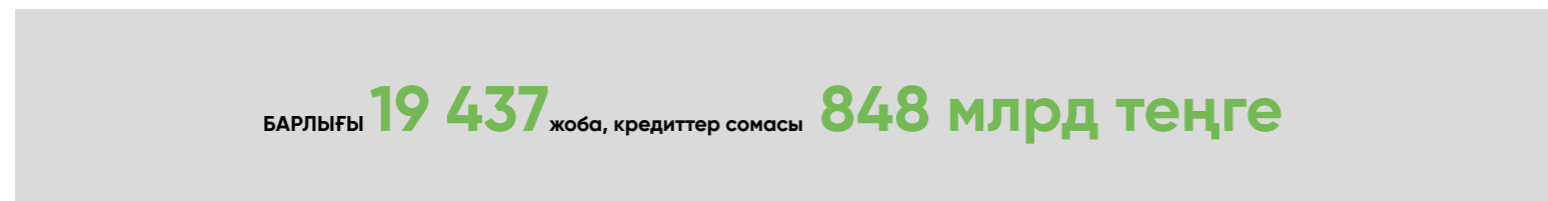
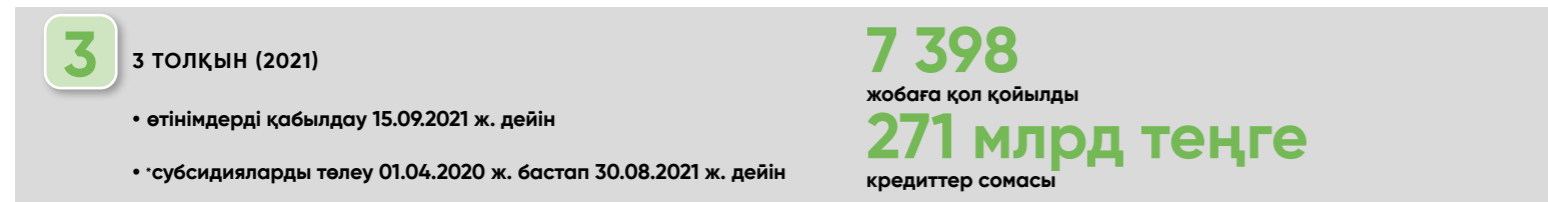
### 1.3. Несиелерді ішінара кепілдендіру

Жеке кәсіпкерлік субъектілерінің кредиттері бойынша ішінара кепілдік беру мемлекеттік бағдарлама шеңберінде жүзеге асырылады. Қор ҚР Ұлттық экономика министрлігіне субсидиялау бойынша да, кепілдік беру бойынша да Қаржы агентінің қызметтерін ұсынады.

### COVID-19-дан зардап шеккен ШОБ-ты қолдау

Мемлекет басшысының 01 қыркүйек 2020 жылғы COVID-19 пандемиясы кезінде экономиканың неғұрлым зардап шеккен секторларында микро/шағын және орта кәсіпкерлік үшін субсидиялар беру жөніндегі тапсырмасына сәйкес, бұрын ЕДБ және ЛК берген қолданыстағы кредиттер/кәсіпкерлердің лизингтік мәмілелері бойынша мемлекеттік қолдау көзделген.

Бұл кәсіпкерлерді мемлекеттік қолдау – отандық бизнесті қалпына келтіру үшін уақытша қолдау шарасы.



2022 жылдың 1 қаңтарына дейін мемлекеттік бағдарлама шеңберінде кредиттер бойынша 768 108 млн теңге сомалық 30 180 кепілдік шартына қол қойылды. Кепілдік сомасы 331 594 млн теңге болды. Оның ішінде 2021 жылы кредиттер бойынша 290 760 млн теңге сомасына 16 806 кепілдік шарт жасалды. Кепілдік сомасы 149 557 млн теңге болды.



2022 жылғы 1 қаңтар бойынша өңірлерде ең көп кепілдіктер Ақтөбе облысының (3 009 жоба), Алматы қ. (2 280 жоба), Нұр-Сұлтан қ. (2 177 жоба) кәсіпкерлеріне берілді.

Кепілдіктер бойынша кредиттер сомасы бойынша Алматы қ. (75 928 млн теңге), Нұр-Сұлтан қ. (75 055 млн теңге) және Ақтөбе облысы (60 378 млн теңге) көш бастап тұр.

Қатысушылардың ұйымдық-құқықтық нысаны бойынша кепілдік беруде жобалардың шамамен 60 %-ы (22 717 жоба) жеке кәсіпкерлермен удалить и поставить, (запятой) 33 %-ы (7 394 жоба) ЖШС нысанындағы кәсіпорындармен жасалды.



Кепілдік берілген жобалар кредиттерінің сомасы бойынша ЖШС нысанындағы кәсіпорындарға берілген жобалар жетекші орын алады.

Экономика салалары бойынша кепілдік берілетін жобалар саласында сауда (181 771 млн теңге кредит сомасына 13 286 жоба) және өңдеу өнеркәсібі (222 092 млн теңге кредит сомасына 4 265 жоба) саласының жобалары жетекші позицияларда.



**Экономикалық қызмет түрлерінде кепілдік берілген жобалар бойынша кредиттер саны, бірл. 01.01.2022 ж. арналған**



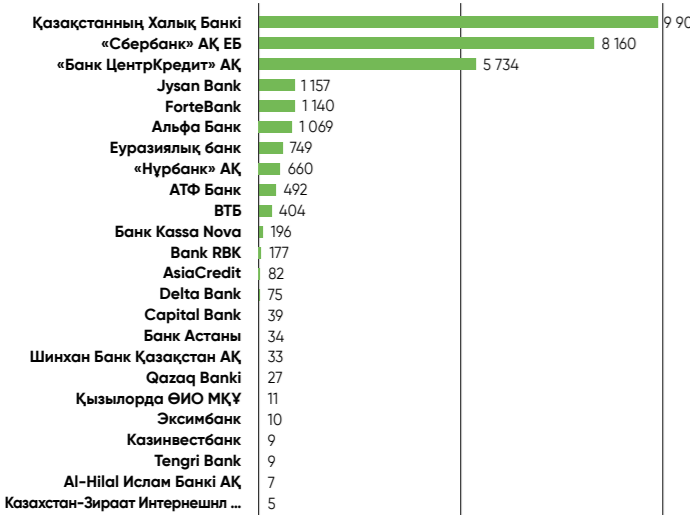
**Экономикалық қызмет түрлерінде кепілдік берілген жобалар бойынша кредиттер сомасы, млн теңге. 01.01.2022 ж.**



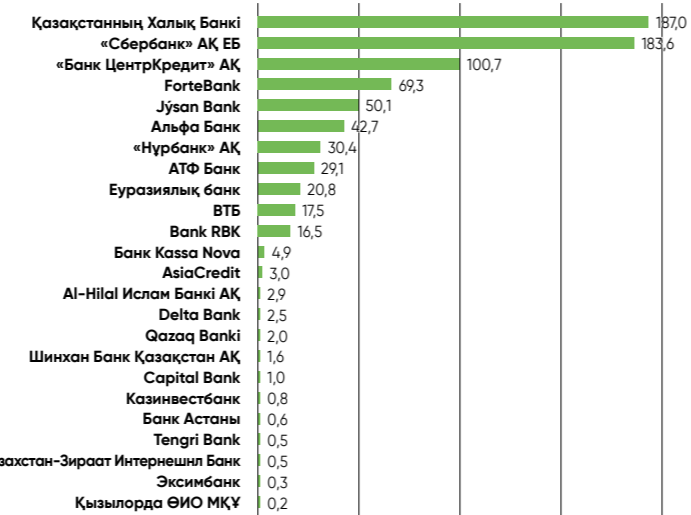
Сонымен қатар, соңғы 6 жылда кепілдік беру бойынша Бағдарламаға қатысушылар ішінде «Ақпарат және байланыс» саласының белсенділігі төмен болды.



**Қаржы институттарындағы кепілдік беру бойынша жобалар саны, бірлік. 01.01.2022 ж.**



**Қаржы институттарындағы кепілдік берілген жобалар бойынша кредиттер сомасы, млн теңге. 01.01.2022 ж.**



Қаржы институттары тұрғысынан кредиттерге кепілдік беру бойынша көшбасшы позицияларда «Қазақстан Халық банкі» АҚ (178 374 млн теңге кредиттер сомасына 9 784 жоба), «Сбербанк» АҚ ЕБ (183 551 млн теңге кредиттер сомасына 8 160 жоба) және «Банк ЦентрКредит» АҚ (100 660 млн теңге кредиттер сомасына 5 734 жоба) тұр.

**КӘСІПКЕР ӘЙЕЛДЕРДІҢ ҚАТЫСУ СТАТИСТИКАСЫ**

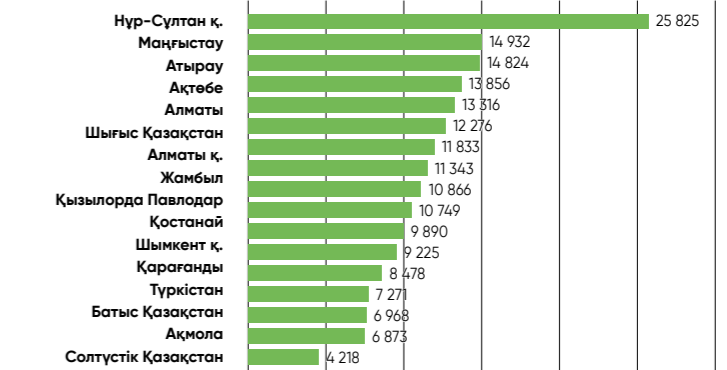
Кәсіпкер әйелдердің 11 517 жобасы мемлекеттік бағдарлама шеңберінде кредиттер бойынша 192 744 млн теңге сомасына кепілдік алды, кепілдік сомасы 90 221 млн теңге болды.



**Өңірдегі кәсіпкер әйелдерге кепілдік беру шарттарының саны, бірл. 01.01.2022 ж.**



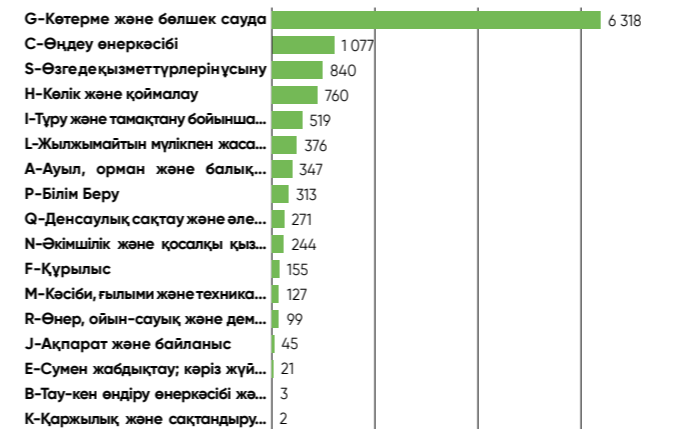
**Өңірдегі кәсіпкер әйелдерге кепілдік берудің қол қойылған шарттары бойынша кредиттер сомасы, млн теңге. 01.01.2022 ж.**



Өңірдегі кепілдіктердің басым бөлігіне Ақтөбе, Қызылорда, Маңғыстау облысында және Нұр-Сұлтан қ. қол қойылды. Кәсіпкер әйелдердің қол қойылған кепілдік шарттары бойынша кредиттердің ең көп сомасы Нұр-Сұлтан қ., Маңғыстау және Атырау облысында тіркелген.



**Кәсіпкер әйелдерге салалық кепілдік беру шарттарының саны, бірл. 01.01.2022 ж.**



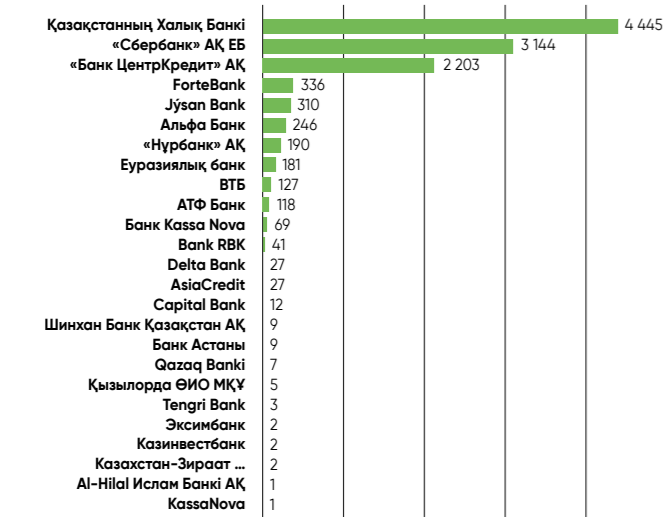
**Кәсіпкер әйелдерге салалық кепілдік берудің қол қойылған шарттары бойынша кредиттер сомасы, млн теңге 01.01.2022 ж.**



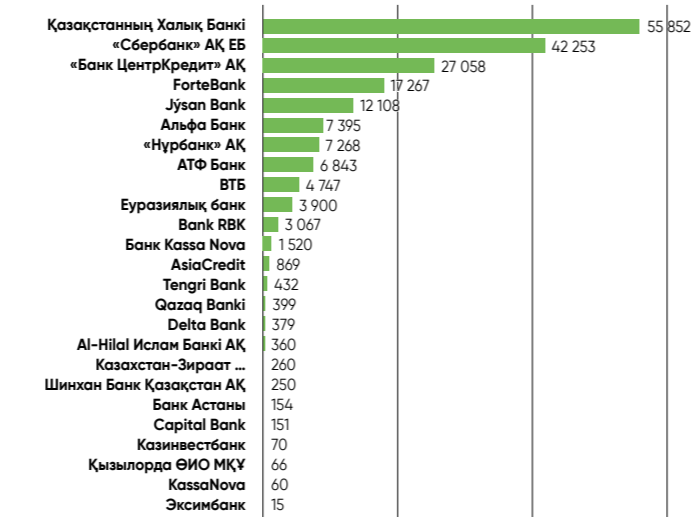
Әйелдер негізінен сауда, өңдеу өнеркәсібі, өзге де қызмет түрлері саласында кепілдіктер алды. Әйелдердің қол қойылып, кепілдендірілген келісімшарттарының кредиттік портфель сомалары бойынша сауда, өңдеу өнеркәсібі, қызметтің басқа түрлері салаларындағы жобалар басымдыққа ие.



**Қаржы институттарындағы кәсіпкер әйелдерге кепілдік беру шарттарының саны, бірл. 01.01.2022 ж.**



**Қаржы институттарындағы кәсіпкер әйелдерге кепілдік берудің қол қойылған шарттары бойынша кредиттер сомасы, млн теңге. 01.01.2022 ж. арналған**

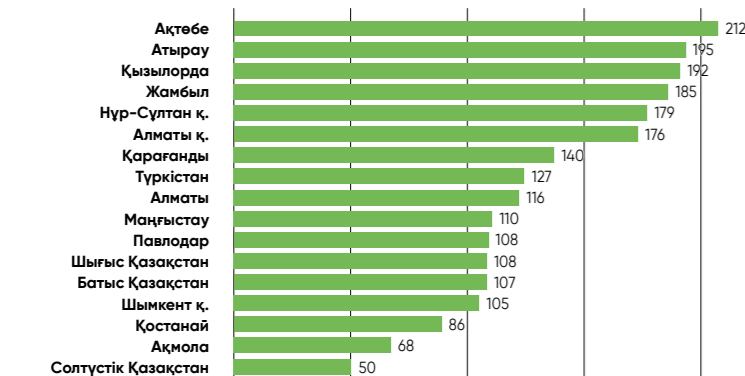


Қаржы институттары тұрғысынан әйелдерге берілген кепілдіктердің саны мен сомасы бойынша неғұрлым белсенділері – «Қазақстан Халық Банкі» АҚ, «Сбербанк» АҚ ЕБ, «Банк ЦентрКредит» АҚ

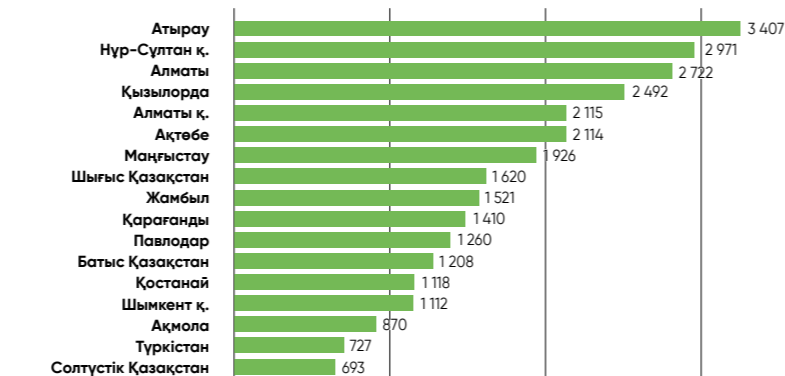
**ЖАС КӘСІПКЕРЛЕРДІҢ ҚАТЫСУ СТАТИСТИКАСЫ**

29 жасқа дейінгі жас кәсіпкерлердің 2 264 жобасы кредиттер бойынша мемлекеттік бағдарлама шеңберінде 29 288 млн теңге сомасына кепілдік алды, кепілдік сомасы 15 781 млн теңге болды. Өңірдегі жас кәсіпкерлерге берілетін кепілдіктердің басым бөлігіне Ақтөбе, Атырау және Қызылорда облысында қол қойылды. Жастарға кепілдік беру шарттары бойынша қол қойылған кредиттердің ең көп сомасы Атырау, Алматы облысында және Нұр-Сұлтан қ. тіркелген.

**Өңірлердегі жас кәсіпкерлерге кепілдік беру шарттарының саны, бірл. 01.01.2022 ж.**



**Өңірлердегі жас кәсіпкерлерге кепілдік берудің қол қойылған шарттары бойынша кредиттер сомасы, млн теңге. 01.01.2022 ж.**



Жас кәсіпкерлерге кепіл болу бойынша қол қойылған шарттар ішіндегі үлкен үлес сауда, көлік және қоймалау, өңдеу өнеркәсібі салаларындағы жобаларға тиесілі.

**Жас кәсіпкерлерге салалық кепілдік беру шарттарының саны, бірл. 01.01.2022 ж.**

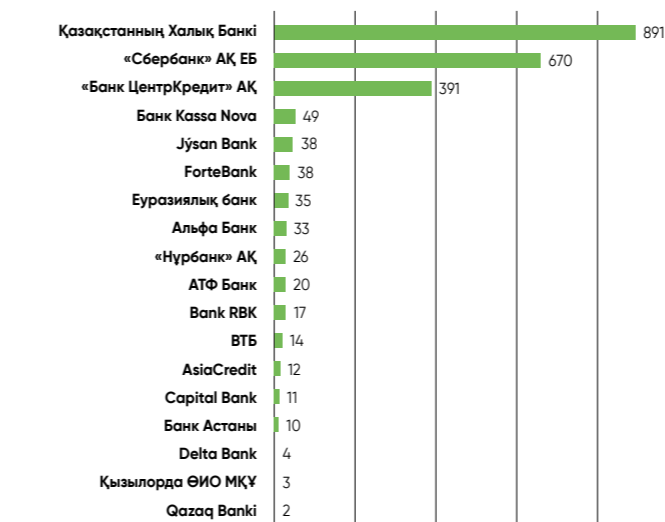


**Жас кәсіпкерлерге салалық кепілдік берудің қол қойылған шарттары бойынша кредиттер сомасы, млн теңге. 01.01.2021 ж.**

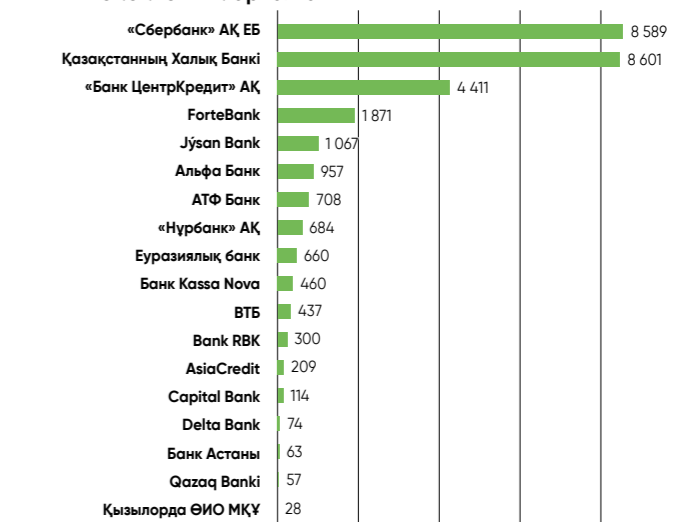


Қаржы институттары тұрғысынан жас кәсіпкерлерге кепілдік беру шарттарының басым бөлігіне «Сбербанк» АҚ ЕБ, «Банк ЦентрКредит» АҚ және «Қазақстан Халық Банкі» АҚ қол қойды. Қол қойылған кепілдік шарттарындағы несие қоржынының сомасы бойынша «Сбербанк» АҚ ЕБ, «Банк ЦентрКредит» АҚ, «Қазақстан Халық Банкі» АҚ көш бастап тұр.

**Қаржы институттарындағы жас кәсіпкерлерге кепілдік беру шарттарының саны, бірл. 01.01.2022 ж.**



**Қаржы институттарындағы жас кәсіпкерлерге кепілдік берудің қол қойылған шарттары бойынша кредиттер сомасы, млн теңге. 01.01.2022 ж. арналған**



## 2. КЛИЕНТТІК СЕРВИС

20201 жылы өңірлік филиалдар 12 450 клиентке қызмет көрсетті, оларға 15 538 кеңес берілді.

2021 жылдың қорытындысы бойынша қордың өңірлік филиалдары 5 152 жобаны, жеке кәсіпкерлік субъектілерінің Қор құралдары бойынша қаржылық қолдау алуға арналған өтінімдерін ЕДБ/ЛК/МҚҰ мақұлдағанға дейін ілеспе жобалар бөлігінде сүйемелдеді.

### 2.1. ШОБ топ-менеджментін оқыту және бизнесті жүргізуді сервистік қолдау бойынша қызметтер мониторингі

Қор «БЖК 2025» шеңберінде «Жұмыс істеп тұрған кәсіпкерлік қызметті жүргізуге сервистік қолдау көрсету» құралының мониторингі бойынша жұмысты жалғастыруда.

2021 жылы сервистік қолдау қызметіне шағын және орта кәсіпкерлік субъектілері өтініш білдіріп, 31 788 қызмет алды.

### 2.2. Отандық кәсіпкерлікті сапалы дамыту үшін жағдай жасау

#### «ДАМУ» ҚОРЫНЫҢ ИНТЕРНЕТ-РЕСУРСТАРЫ

2021 жылы damu.kz. «Даму» Қоры корпоративтік сайтының нашар көретін және нашар еститін пайдаланушыларына арналған нұсқа әзірленді. Корпоративтік портал «Даму» Қоры көрсететін бизнесті мемлекеттік қолдау шаралары туралы ақпаратты, сондай-ақ Қор бағдарламалары бойынша талдамалық ақпаратты және өзекті есептілікті қамтиды.

2021 жылы корпоративтік сайтты көрушілер саны – 2 680 000, сайтқа кірушілер саны – 708 453, онлайн консультация алушылар саны – 7 887 болды.

2019 жылдан бастап онлайн форматта қызметтерге қолдау алуға арналған online.damu.kz азық-түлік сайты жұмыс істейді. Кәсіпкер өтінім бергеннен кейін өзінің сайттағы жеке кабинетіндегі мәртебесін өз бетінше бақылай алады, сондай-ақ өтінімнің ілгерілеуіне қарай sms-хабарламалар ала алады.

2021 жылы Азық-түлік сайтты көрушілер саны – 420 672, сайтқа кірушілер саны – 89 994, онлайн кеңес алушылар саны – 20 506 болды.

Отандық өндірушілер көрмесінің UlttyqOnim сайты жұмыс істейді. Сайтта көрмені өткізу шарттары, Медиа галерея, сондай-ақ стендті онлайн брондау мүмкіндігі туралы ақпарат бар.

#### CALL-ОРТАЛЫҒЫ

Сондай-ақ кәсіпкерлер мен жеке тұлғалардың өтініштерін өңдеу және оларды әр түрлі байланыс арналары арқылы «Даму» Қорының мүддесіне сай ақпараттандыру орталығы – «Даму» Қорының Байланыс Орталығы өз жұмысын жалғастыруда.

2021 жылы байланыс орталығының қызметкерлері 54 289 клиентке, оның ішінде 16 888 (31,1%) жеке кәсіпкерлік субъектісіне кеңес берді. BPM жүйесінде 26 046 адам тіркелген. Қабылданбаған қоңыраулар үлесі – 0,10 %.

## ҚАШЫҚТЫҚТАН ОҚЫТУ

«Кәсіпкерлікті дамытуды қашықтықтан қолдау» жобасы шеңберінде қашықтықтан оқыту – Қазақстан өңірлерінде кәсіпкерлік белсенділікті ынталандыруға және халықтың Кәсіпкерлік құзыреттерін арттыруға бағытталған.

Жаңадан бастап келе жатқан кәсіпкерлерді Қашықтықтан оқытудың мақсаты-кәсіпкерлік негіздері бойынша қажетті білім беру және әлеуетті кәсіпкерлер өз ісін ашу мүмкіндіктеріне қызығушылық танытуы үшін бизнесті жүргізу дағдыларын дағдыландыру.

Жұмыс істеп жүрген кәсіпкерлерді Қашықтықтан оқытудың мақсаты-бизнесті жүргізу бойынша, оның ішінде сату көлемін ұлғайту бойынша маркетингтік құралдарды пайдалану, Қаржышаруашылық қызметтің нәтижелерін қадағалау және жобаларды басқару бойынша білімді тереңдету және практикалық дағдыларды кеңейту, сондай-ақ сату бөлімінің жұмысын құру және басқару бойынша дағдыларды жетілдіру және жақсарту.

Қашықтықтан оқыту барлық ниет білдірушіге оқушының орналасқан жеріне қарамастан, өзінің кәсіби деңгейін үздіксіз арттыруға мүмкіндік береді. Мұндай оқыту барысында кәсіпкерлер оқу-әдістемелік материалдарды интерактивті режимде өз бетінше меңгереді, практикалық тапсырмаларды орындайды, тестілеуден өтеді. Тестілеуді сәтті тапсырған жағдайда білім алушыға оқудан өткені туралы сертификат беріледі.

Мемлекеттік және орыс тілінде барлығы 8 тақырыптық курс орналастырылды.

### 2.3 Кәсіпкерлікті дамытуға жәрдемдесу

#### ҚАЗАҚСТАНДЫҚ ӨНДІРУШІЛЕРДІҢ «ULTTYQ ÓNIM» КӨРМЕСІ

«Даму» Қоры 2015 жылдан бастап жыл сайын мемлекеттік қолдауға ие болған қазақстандық тауар өндірушілердің «ULTTYQ ÓNIM» көрмесін (бұдан әрі – көрме) өткізеді. Көрме халық арасында қазақстандық өндірушілердің тауарларын танымал ету және жеке кәсіпкерлік субъектілеріне «Бәйтерек» ҰБХ» АҚ көрсететін мемлекеттік қолдау шаралары туралы ақпаратты жеткізу арналарының бірі.

Көрмеге қатысушылар саны жыл өткен сайын артып келеді. Ол мемлекеттік қолдау алған 80 компаниядан 2015 жылы 475 компанияға дейін жетті. Сондай-ақ көрмеге 2019 жылы 13 000-нан астам адам келуді. 2021 жылы пандемияға байланысты көрме өткізілген жоқ.

Көрме аясында бизнесті дамыту және сатылымды арттыру бойынша тегін мастер-кластар, дегустациялар, байқаулар, сән көрсетілімдері өткізіледі. Әлеуетті және жұмыс істеп тұрған жеке кәсіпкерлік субъектілеріне мемлекеттік қолдау шаралары бойынша консультациялар көрсету үшін даму институттарының стендтері ұйымдастырылады.

Компаниялар үшін көрмеге қатысу тегін, көрмені ұйымдастыру және өткізу жөніндегі шығындар толығымен ұйымдастырушылар есебінен жүзеге асырылады.

## ХАЛЫҚАРАЛЫҚ ЫНТЫМАҚТАСТЫҚ

2021 жылы Қор Қазақстан Республикасында ШОК қолдау мақсатында әріптестік орнату және дамыту үшін бірқатар екіжақты құжатқа қол қойды. Дүниежүзілік банкпен (The World Bank), Болгария Республикасының ШОБ қолдау жөніндегі Атқарушы агенттігімен, Корея ШОБ және стартаптар агенттігімен (KOSME), Аустриялық бақылау Банкімен (OeKB), ШОБ-ты дамыту жөніндегі (SME Corp Malaysia) Малайзиялық корпорациямен, кепілдік беру құралы аясында «Қазақстанда энергия тиімділігіне инвесторларды тарту үшін жағдайлар жасау» жобасы бойынша БҰҰДБ-мен келісім жасалды, сондай-ақ онлайн форматта «Даму» Қоры мен «Әзірбайжан Республикасының кәсіпкерлікті дамыту қоры» арасындағы ынтымақтастық туралы меморандум аясында іс-шараларды іске асыру бойынша Жол картасына қол қойылды.

Қор басшылығының B2B Meeting & Tech Seminar, ТМД және Балтық елдерінің XVII облигациялық Конгресі, «Қазақстан-Испания» Іскерлік кеңесі, «Польша-Қазақстан» экономикалық форумы, БҰҰ-ның Климаттың өзгеруі туралы негіздемелік конвенциясы тараптары конференциясының 26-шы сессиясы, Қазақстан сауда-экономикалық форумы сияқты 7 ресми іс-шараға қатысуы, Дубай ЭКСПО-2020 инвестициялық форумы, Швейцария Конфедерациясының іскер топтар өкілдерімен инвестициялық дөңгелек үстел отырысы, сонымен қатар, Қор өкілдерінің 25 қазанда Тәжікстан тарапына арналған KazAID семинарында және 26 қарашада Қырғыз тарапына арналған «бір терезе» қағидаты бойынша мемлекеттік қызметтер көрсету саласындағы семинарда сөз сөйлеуі ұйымдастырылды.

Шанхай Ынтымақтастық Ұйымы Іскерлік кеңесінің «ШЫҰ шеңберіндегі ШОК» тақырыбындағы дөңгелек үстелі, Азия-Тынық мұхиты аймағы елдеріндегі тұрақты даму үшін ресурстарды жұмылдыру бойынша БҰҰ АзТМЭӘК-тің аймақтық семинары, пандемия зардаптарын еңсеруде тәжірибе алмасу бойынша ұйым экономикасына арналған Шанхай Ынтымақтастық Ұйымы елдері Банкаралық бірлестігінің Ерекше жағдайлардағы ХЭБ РФ семинары сияқты 3 онлайн іс-шарада басшылықтың сөз сөйлеуі ұйымдастырылды.

2021 жылдың 09 қыркүйегінде Қор «Қазақстанның АӨСШК-ке төрағалығы шеңберінде Азиядағы өзара іс-қимыл және сенім шаралары жөніндегі кеңеске (АӨСШК) мүше мемлекеттердің экономиканы цифрландыру саласындағы ынтымақтастығының мүмкіндіктері» халықаралық онлайн форумын ұйымдастырды. Форум жұмысына АӨСШК-ке мүше 14 мемлекеттің, соның ішінде Әзербайжан, Бангладеш, Қытай, Египет, Үндістан, Иран, Ирак, Иордания, Қазақстан, Пәкістан, Ресей Федерациясы, Таиланд, Түркия және Өзбекстан мемлекеттік құрылымдарының басшылары, бейінді сарапшылары мен мамандары қатысты. Сондай-ақ, Қор Болгарлық-Қазақстандық онлайн бизнес форумын, ШОБ-ты қолдаудағы тұрақты даму саласындағы мақсаттар бойынша қор серіктестерінің дөңгелек үстел отырысын ұйымдастырды.

Қазақстандық кәсіпкерлер халықаралық іс-шаралар мен біліктілікті арттыру бағдарламалары туралы тұрақты хабардар етіледі. 2021 жылы қазақстандық кәсіпкерлер USAID-пен бірлесіп ұйымдастырылған бизнес жүргізу, бухгалтерлік есептілік, қызметті жоспарлау және тәуекел-менеджмент саласында кәсіпкерлерге өзекті және пайдалы ақпарат беруге бағытталған оқыту іс-шараларының сериясына қатысты.

Сонымен қатар, халықаралық ұйымдар E&Y Academy және Еуропалық Қайта Құру және Даму Банкі атынан «Даму» Қоры қызметкерлері мен кәсіпкерлердің біліктілігін арттыру үшін «Исламдық қаржыландыру», «Жасыл және әлеуметтік қаржыландыру», «Кредиттік Скоринг» тақырыптары бойынша 3 онлайн тренинг ұйымдастырды.



ШАҒЫН ЖӘНЕ ОРТА

КӘСІПКЕРЛІКТІ

ҚОЛДАУДЫҢ ЖАҢА

ҚҰРАЛДАРЫ

## ҚАРАПАЙЫМ ЗАТТАР ЭКОНОМИКАСЫ

ҚР Үкіметінің 11.12.2018 ж. №820 қаулысымен Қолжетімді кредит беру міндетін шешу үшін ұзақ мерзімді теңгелік өтімділікті қамтамасыз ету шеңберінде басым жобаларға кредит беру тетігі бекітілді.

ҚР Ұлттық Банкі өз қаражаты және оның басқаруындағы қаражат есебінен өтеу мерзімі 7 жыл көлеміндегі 1 трлн теңгеге дейінгі сомаға ЕДБ облигацияларын сатып алуды жүзеге асырады. Әрбір ЕДБ ға облигацияларды сатып алудың ең жоғары лимиті 70 миллиард теңгеден аспауы тиіс. Бұл ретте шағын және орта бизнес субъектілері іске асыратын жобаларды кредиттеуге кемінде 100 миллиард теңге бағытталатын болады. Осы мақсатта әрбір ЕДБ басым жобаларға кредит беру тетігінде белгіленген шарттарда берілген кредиттердің жалпы көлемінің кемінде 17 %-ы мөлшерінде ШОБ жобаларын қаржыландыруды қамтамасыз етеді.

Субсидиялау номиналды сыйақы мөлшерлемесі жылдық 15 %-дан аспайтын, оның 6 %-ын жеке кәсіпкерлік субъектісі төлейтін, ал айырмасын мемлекет субсидиялайтын кредиттер бойынша жүзеге асырылады.

«Даму» Қоры осы жоба шеңберінде жеке кәсіпкерлік субъектілерінің кредиттері бойынша субсидияларды екінші деңгейдегі банктерге аудару жөніндегі қаржы агенттігі ретінде әрекет етеді.

Осылайша, 2021 жылы 351 млрд теңге несие сомасына 372 жобаға қол қойылды, төленген субсидиялар сомасы 29.5 млрд теңге болды. Сондай-ақ «Даму» Қоры осы жоба шеңберінде екінші деңгейдегі банктер жеке кәсіпкерлік субъектілерінің кредиттері бойынша берген кредиттерге кепілдік беру жөніндегі қаржы агенттігі ретінде әрекет етеді. 2021 жылы 48,4 млрд теңге кредит сомасына 172 кепілдік берілді, кепілдік сомасы 20,9 млрд теңге болды.

2021 жылы «Бизнестің жол картасы 2025» бизнесті қолдау мен дамытудың мемлекеттік бағдарламасы шеңберінде субсидиялау және кепілдік беру құралдары бойынша барлық өзгерістер шағын және орта бизнеске арналған бағдарламаның жағдайын жақсартуға, сондай-ақ мемлекеттік қолдау шараларының тиімділігін арттыруға бағытталды. Атап айтқанда:

- Бағдарламаның бірінші бағыты шеңберінде (портфельдік субсидиялау және ішінара кепілдік беру) МҚҰ микрокредиттері бойынша 50% – ын мемлекет өтейтін номиналды сыйақы мөлшерлемесі жылдық 17,5% – дан 28% – ға дейін ұлғайды.
- ЭҚЖЖ үшін белгілі бір шектеу бөлігінде ЭҚЖЖ-ға бағдарлама шеңберінде кәсіпкерлік қызметпен байланысты емес түзетулер енгізілді.
- Нұр-Сұлтан, Алматы қаласын қоспағанда, басқа қалалардағы сауда объектілері белгілі бір өлшемшарттарға сәйкес келген кезде оларды заманауи форматтағы сауда объектілерін салу жобалары бойынша субсидиялау көзделген.
- Экономиканың зардап шеккен секторлары бойынша 93 ЭҚЖЖ толықтырылды. Олар бойынша субсидиялау 2021 жылғы 1 сәуірден бастап 2021 жылдың 31 тамызын қоса алғанға дейінгі кезеңде жүзеге асырылатын болады.
- Экономиканың зардап шеккен секторлары бойынша өтінімдерді қарау мерзімі 2021 жылдың 1 тамызына дейін ұзартылды.

2018 жылы «Бизнестің жол картасы 2020» бизнесті қолдау мен дамытудың мемлекеттік бағдарламасы және нәтижелі жұмыспен қамту мен жаппай кәсіпкерлікті дамытудың 2017-2021 жылдарға арналған «Еңбек» мемлекеттік бағдарламасы шеңберінде портфельдік кепілдік беру әдісі енгізілді.

Портфельдік кепілдік беру – «Даму» Қоры белгілеген лимит шеңберінде кәсіпкерлерге кепілдік беру нысаны, оның шегінде Екінші деңгейдегі банк (бұдан әрі-ЕДБ) қормен келісудің қосымша рәсімдерінсіз кепілдік беру туралы өз бетінше шешім қабылдауға құқылы.

Портфельдік кепілдік беру рәсімі мынадай:

1. ЕДБ дербес, ішкі құжаттарда белгіленген рәсімге сәйкес кәсіпкердің өтінішін қарайды, қарыз алушыға және жобаға кешенді сараптама (қаржылық жай-күйі, кепілдікті қамтамасыз ету) жүргізеді;
2. ЕДБ Қордың кепілдігімен кредит беру туралы оң шешім қабылдаған жағдайда Қорға банктік қарыз шартының көшірмелерін жібереді;
3. Қор жобаның барлық талаптарға сәйкестігін тексереді, кепілдік шартын ресімдейді және оған қол қояды, оны ЕДБ-ге жібереді;
4. ЕДБ кепілдік шартына қол қояды, оған кәсіпкердің қол қоюын қамтамасыз етеді және қол қойылған кепілдік шартын «Даму» Қорына жібереді.

Кепілдік берудің осы нысанын қолдану «Даму» Қоры мен ЕДБ арасында портфельдік кепілдік беру туралы келісім жасалған жағдайда мүмкін болады, оның шеңберінде ықтимал кепілдік берудің лимиті, мерзімдері мен шарттары белгіленеді.

## ШАҒЫН ЖӘНЕ ОРТА КӘСІПКЕРЛІК СУБЪЕКТІЛЕРІН ИСЛАМДЫҚ ҚАРЖЫЛАНДЫРУ ҚАҒИДАТТАРЫНДА ҚАРЖЫЛАНДЫРУ БАҒДАРЛАМАСЫ.

«Даму» Қоры қызметінің стратегиялық бағыттарының бірі – исламдық қаржыландыру қағидаттары мен нормаларына сәйкес қаржыландыру құралдарын енгізу.

Осы стратегиялық міндетті орындау шеңберінде 2020 жылы «Даму» Қоры өз қаражаты есебінен исламдық қаржыландыру бағдарламасын іске қосты.

Бағдарлама бойынша қаражат исламдық қаржыландыруды дамытуға, ШОК-қа қаржыландырудың қосымша мүмкіндіктерін беруге және жаңа банк өнімдеріне қолжетімділікті қамтамасыз етуге бағытталады.

Қаржылық қолдауды қызметін және жобаларын шарифатқа сәйкес іске асыратын және Қор бағдарламасының талаптарына сәйкес келетін ШОК алады. ШОК-қа қаражат екінші деңгейдегі Ислам банктері және лизингтік компаниялар арқылы жеткізіледі. Шарифат қарыз алушыдан несие пайызымен немесе кез келген сыйақымен қарыз беруге тыйым салады.

Шарифат ысырапшылдыққа тыйым салады. Исламдық қаржыландыру кезіндегі ақша тауар құнының өлшемі ретінде ғана емес, тауардың өзі ретінде де пайдаланылуы мүмкін. Шарифат қандай да бір тауарды немесе активті төлемді бөліп төлеуге және тауарға үстеме баға қоса отырып сатуға рұқсат береді. Исламдық қаржыландыру кезінде ақша нақты активтерді сатып алу-сату үшін пайдаланылады. «Даму» Қоры серіктестерінің тәжірибесінде негізінен қаржыландырудың екі құралы – несие (мурабаха) және иджара қолданылады. Мурабаханың қаржыландыруымен қарыз алушы қолма-қол ақшаны алады, ал иджара дәстүрлі лизингтің аналогы.



Исламдық несие ұйымдары мен қарапайым ұйымдардың тағы бір айырмашылығы – қосымша пайда алу үшін борышкердің жағдайын пайдалануға тыйым салынады. Құран несие алған адамның жағдайы жақсарғанға дейін қарызды кешіруге кеңес береді. Сондықтан ұйымдар клиентке санкциялар, айыппұлдар, өсімпұлдар, өндіріп алулар қоймайды. Бөліп төлеу немесе ипотекалық несие бойынша төлемді кешіктіргендер коллекторлар мен соттарға алаңдамайды. Тек егер клиент кредитін уақытында өтемесе, клиентті садақа немесе қайырымдылық беруге міндеттейді. Дәл осындай жұмсақ қарым-қатынас адамдарды тартады, оларды исламдық несие ұйымдарынан қарыз алуға ынталандырады.

Бағдарлама бойынша ШОК қаржыландыру шарттары:

**1. қаржыландыру мерзімі:**

– инвестициялық мақсаттарға: ислам банктерінде 84 айға дейін, ислам лизингтік компанияларында 60 айға дейін;

– айналым қаражатын толықтыруға: ислам банктерінде 36 айға дейін, ислам лизингтік компанияларында 24 айға дейін;

**2. қаржыландырудың ең жоғары сомасын Банк/Лизингтік компания белгілейді;**

**3. пайда ставкасы:**

– ислам банктерінде жылдық 16,5%-дан артық емес;

– исламдық лизингтік компанияларда жылдық 17,5%-дан артық емес.

2021 жылы Қор Ислам қаржы компанияларына 3,7 млрд.теңге мөлшерінде қаражат салды. Олар бір жыл ішінде жалпы сомасы 9,2 млрд теңгеге 50 ШОК субъектісін қаржыландырды. Бағдарлама іске асырыла бастағаннан бері жалпы сомасы 20,6 млрд теңгеге 72 МШОК субъектісі қаржыландырылды.

### ҚАРАЖАТТЫ ШАРТТАСЫП ОРНАЛАСТЫРУ БАҒДАРЛАМАЛАРЫ

2021 жылғы наурызда «Жаңартылатын энергия көздеріне (ЖЭК) инвестициялау тәуекелдерін төмендету» БҰҰДБ-ҒЭҚ жобасы шеңберінде ШОК-ты кейіннен қаржыландыру үшін ЕДБ/МҚҰ-да қаражатты шартты орналастырудың жаңа бағдарламасы әзірленді. Бағдарлама БҰҰДБ қатысуымен «Даму» Қорының «Жасыл» облигацияларын шығару арқылы тартылған қаражаттан іске асырылатын болады. Бағдарлама аясында жаңа және/немесе қолданыстағы «жасыл» ШОК жобаларын қаржылық қолдау қарастырылған, олар жаңартылатын энергия көздері, электр энергиясын пайдаланудың тиімділігі, ластанудың алдын алу және бақылау, тірі табиғи ресурстар мен жер пайдалануды экологиялық тұрақты басқару, жер және су биоалуантүрлілігін сақтау, экологиялық таза көлік, су ресурстары мен сарқынды суларды тұрақты басқару, климаттың өзгеруіне бейімделу, қалдықсыз экономиканың экологиялық тиімді және/немесе, өндірістік технологиялар мен процестер, аймақтық, ұлттық немесе халықаралық танылған стандарттарға немесе сертификаттауға сәйкес келетін «жасыл» ғимараттарды қамтиды, бірақ олармен шектелмейді.

Бұдан басқа, 2021 жылы «Даму» Қоры 1 млрд теңге көлемінде әлеуметтік облигациялар шығару арқылы қаражат тартуды жүзеге асырды. Тартылған қаражат Қазақстан Республикасы Үкіметінің 2020 жылғы 20 сәуірдегі №224 қаулысының 1-қосымшасына сәйкес қызметті қызмет түрлерінің тізбесі бойынша жүзеге асыратын жұмыс орындарын сақтау және/немесе құру мүмкіндігімен ЕДБ/МҚҰ және/немесе ҚР арқылы микро, шағын және орта жеке кәсіпкерлікті қаржыландыру тәрізді әлеуметтік міндеттерді іске асыруға бағытталған. Қаражат 1:1 қатынасында Қордың меншікті қаражатымен қоса қаржыландырылды. 3 млрд теңге мөлшеріндегі қаражаттың жалпы пулы 2021 жылдың соңында «Bank RBK» АҚ-на салынды.

Сонымен қатар, Қор бір жыл ішінде қаражатты шартты орналастырудың кейбір өнімдерін қайта бағдарлады:

- бағдарламалар шеңберінде Қазақстан Республикасының Ұлттық қоры қаражатынан (ҰҚ 1, 2, 3 транш) бір ШОК-қа қаржыландырудың ең жоғары лимиті 1 850 млн теңгеден 3 600 млн теңгеге дейін ұлғайды, ШОК-ты жаңадан бастаушылар үшін қаржыландыру лимиті 20 млн теңгеден 60 млн теңгеге дейін ұлғайды, сома бойынша шектеусіз қаржыландыру көзделген (Үкіметтің 21.09.2021 жылғы қаулысына жасалған өзгерістер негізінде енгізілген) тамақ өнеркәсібі салаларының тізбесі кеңейтілді;
- енді «Исламдық қаржыландыру» қорының өнімі аясында лизингтік портфельге мүліктік құқықтарды (талаптарды) кепілге алуға болады;
- енді лизингтік компаниялардың серіктестер тұлғасында қатысуы көзделген факторинг бағдарламасы ШОК үшін кредит мерзімі 5 жылға дейін ұлғайтылып, кредит мөлшерлемесін кәсіпкерлер үшін төмендету мақсатында қайта қаралды.
- «Даму – Лизинг» қорының өнімі бойынша (бұдан әрі – ЖК арналған бағдарлама) кредит мақсаттарының және лизинг заттарының тізбесі кеңейтілді. Тізбеге ғимараттар, құрылыстар, машиналар, жер учаскелері енгізілді және көлік құралдарының т/ж және авиакөлік түрлерімен толықтырылды. Бұдан басқа, транштың ең аз сомасы бекітілді және «люкс» класты автомобильдерді сатып алуға тыйым салынды. ЖК үшін бағдарлама шеңберінде баға белгілеудің вариативтік моделі енгізілді. ЖК-ның кредиттік қабілеттілігін бағалау бойынша Қордың рейтингтік моделі өзектендірілді, нарықтық жағдайларға сәйкес келтіру мақсатында рейтингтік модельдің сапалық және сандық көрсеткіштері қайта қаралды.
- «Даму – Микро» өнімі (бұдан әрі-МҚҰ-ға арналған бағдарлама) бойынша транштың ең аз сомасы мен кәсіпкерлік кодекстің талаптарын сақтау мақсатында «люкс» сыныпты автомобильдерді сатып алуға тыйым салу белгіленді. МҚҰ-ға арналған бағдарлама шеңберінде баға белгілеудің вариативтік моделі енгізілді. МҚҰ кредит қабілеттілігін бағалау бойынша рейтингтік модель өзектендірілді, оларды нарықтық жағдайларға сәйкес келтіру мақсатында Қордың рейтингтік моделінің сапалық және сандық көрсеткіштері қайта қаралды.

2021 жылы «Даму» Қоры ШОК субъектілерін облыстық бюджеттердің қаражатымен қоса қаржыландыру шартымен өңірлік қаржыландыру бағдарламасын іске асыруды жалғастырды. Мәселен, 2021 жылы 3 әкімдіктен жалпы сомасы 1,130 млрд теңгеге қаражат тартылды.

2021 жылғы 15 қыркүйекте Қор Қазақстанда алғаш рет 1 млрд теңге сомасына әлеуметтік облигациялар салды. Дебюттік шығарылым «Қазақстан қор биржасы» АҚ (KASE) алаңында жүзеге асырылды. Әлеуметтік облигацияларды салудан түскен қаражат COVID-19 пандемиясы кезінде екінші деңгейлі банктер, микроқаржы ұйымдары немесе лизингтік компаниялар арқылы жұмыс орындарын сақтауы және/немесе құруы үшін ШОБ-ты қаржыландыруға бағытталды.

Сондай-ақ, 2021 жылғы 6 қаңтарда «Даму» Қоры мен Еуропалық инвестициялық банк (ЕИБ) коронавирустық инфекция пандемиясы кезінде Қазақстанда бизнесті қолдау үшін қолданыстағы кредиттік желіге теңгемен 200 млн еуроға баламалы қаржыландыру туралы қосымша келісімге қол қойды.

### МИКРОБИЗНЕСТІ ҚОЛДАУ

2020–2021 жылдар ішінде Қор «Микро және шағын жеке кәсіпкерлік субъектілерін және кәсіпкерлік қызметті жүзеге асыратын/жүзеге асыруды жоспарлайтын (Даму-Микро) жеке тұлғаларды кейіннен қаржыландыру үшін микроқаржы ұйымдарында қаражатты шартты орналастыру» өнім паспорты шеңберінде МҚҰ-ға жалпы сомасы 15,1 млрд теңге қаражат бөлді. Сонымен қатар, 2021 жылы МҚҰ жалпы сомасы 15,9 млрд теңгеге 5 995 микрокредит берді. Осылайша, Қордың бағдарламалары МҚҰ-ға қажетті қаржыландыруды алуға, кредиттік портфельді ұлғайтуға және банк ресурстары қолжетімсіз кәсіпкерлерді қамтуды кеңейтуге мүмкіндік берді.

Қаржылық емес қолдау шеңберінде 2021 жылғы 16–17 қыркүйекте Қор Қазақстанның микроқаржы ұйымдары қауымдастығымен, Азия даму банкімен, «Ernst & Young Kazakhstan LLP» бизнес академиясымен бірлесіп, микро және шағын жеке кәсіпкерлік субъектілерінің кредиттік қабілеттілігін бағалау үшін скорингтік жүйелерді енгізу саласында біліктілікті арттыру мақсатында МҚҰ үшін семинар өткізді. Семинарға 18 микроқаржы ұйымы қатысты.

### ҚОРДА АҚПАРАТТЫҚ ТЕХНОЛОГИЯЛАРДЫ ДАМУ

Қордың АТ-инфрақұрылымын дамыту бөлігінде мынадай негізгі нәтижелерге қол жеткізілді:

2021 жылы «Даму» Қорының жергілікті желісі өзегін бас кеңсе ғимаратынан Қазақстан Халық банкінің еншілес ұйымы – «Казтелепорт» АҚ деректерді өңдеу орталығының ғимаратына көшіру жүзеге асырылды. Бұл қордың бас офисінде электр энергиясын беру мен байланыс қызметтерін апатты ажырату кезінде қордың өңірлік филиалдарына ықпал етуді болдырмауға мүмкіндік берді.

Fortinet Қауіпсіздік Фабрикасының шешімдерін жеткізу шеңберінде Қордың қауіпсіздік Қызметімен бірлесіп конфигурацияларды (IPSec VPN-туннельдерін күйге келтіру, Интернетке қолжетімділікті сүзу қағидалары және т. б.) ағымдағы Cisco ASA және WatchGuard жабдығынан бағдарламалық FortiGate VM02V және бағдарламалық-аппараттық желіаралық FortiGate 101F, FortiGate 40F экрандарына ауыстыра отырып, ескірген желілік жабдықты FortiGate жаңа буынының желіаралық экрандарына ауыстыру бойынша жұмыстар жүргізілді.

Қор 2021 жылы Cisco Systems вендорының талаптарына сәйкес телефония мен бейнеконференцбайланысты лицензиялаудың сервистік моделіне көшті, бұл Cisco Unified Communications Manager (бұдан әрі-CUCM) бағдарламалық қамтылымының өзекті нұсқасына дейін жаңарта отырып, бағдарламалық-аппараттық кешеннен виртуалды ортаның пайдасына бас тартуға мүмкіндік берді. Қордың барлық телефон инфрақұрылымы виртуалды ортаға көшірілді. CUCM жаңа нұсқасы жақсартылған жұмыс тұрақтылығына ие және қосымша функционалдылықты қамтиды. 2022 жылы Cisco Systems – Cisco meeting server (кез-келген құрылғыдан қауіпсіз қосылу мүмкіндігі бар жеке бейнеконференцбайланыс қызметі) вендорының жаңа шешімін өрістетуге жоспарлануда.

Сондай-ақ, «Даму» Қорының 2020–2023 жылдарға арналған ақпараттық технологияларды дамыту стратегиясы және «Даму» Қоры 2020–2023 жылдарға арналған ақпараттық технологияларды дамыту стратегиясын іске асыру жөніндегі 2020–2023 жылдарға арналған іс-шаралар жоспары шеңберінде (2020 жылғы 25 желтоқсандағы № 114/2020 хаттама) басып шығарылатын құжаттардың қауіпсіздігін бақылауды, материалдардың ұтымды пайдаланылуын,

жұмсалуды және статистика жинауды бақылауды арттыруға мүмкіндік беретін Uniflow бағдарламалық қамтылымына қосылған дербес құрылғыларды дәліз үлгісіндегі көпфункционалды құрылғыларға ауыстыру жалғасуда.

Сонымен қатар, 2021 жылы Қордың бизнес-процестерін цифрландыру бойынша жұмыс жалғастырылды. 2021 жылдың қорытындысы бойынша келесі негізгі жобалар іске асырылды:

1. «БЖК-2025» МБ 1-бағыты бойынша портфельдік субсидиялау және кепілдендіру процесін цифрландыру жүзеге асырылды;
2. кепілдік шарттарына Электрондық қол қою бойынша жоба аяқталды;
3. басқарушылық есептілік порталы енгізілді;
4. БХТ-ға жүгіну үшін жаңа HR-solutions модулі іске асырылды;
5. еңбек шарттары мен АҚС Электрондық қол қою жүзеге асырылды;
6. ЭҚЖ-дағы бизнес-процестер матрицасы автоматтандырылды;
7. е-Қаржымині АЖ-мен интеграция іске асырылды.

## ГЛОССАРИЙ

1. Кәсіпкер – өз қызметін Қазақстан Республикасының Кәсіпкерлік кодексіне сәйкес жүзеге асыратын шағын және (немесе) орта кәсіпкерлік субъектісі
2. ШОБ – шағын және орта бизнес
3. ШОК – шағын және орта кәсіпкерлік
4. ШОКС-шағын және орта кәсіпкерлік субъектілері
5. МШОК – микро – , шағын және орта кәсіпкерлік
6. ЕДБ – Екінші деңгейдегі банк
7. ЖАО – жергілікті атқарушы органдар
8. ҚР ҰБ – Қазақстан Республикасының Ұлттық Банкі
9. КТС – корпоративтік табыс салығы
10. ЖҚҚ – жалпы қосылған құн
11. ЖАӨ – жалпы аймақ өнімі
12. ЖІӨ – жалпы ішкі өнім
13. МҚҰ – микроқаржы ұйымдары
14. ЛК – лизингтік компаниялар
15. КҚКО – қызмет көрсету орталығы
16. МБ – мемлекеттік бағдарлама
17. БЖК – Бизнесінің жол картасы
18. Субсидиялау шарты – қаржы агенттігі, банк/лизингтік компания және кәсіпкер арасында жасалатын үш жақты жазбаша келісім, оның шарттары бойынша қаржы агенттігі кәсіпкерлік жөніндегі уәкілетті орган бекітетін үлгі бойынша банк/лизингтік компания берген кәсіпкердің несиесі/лизингі бойынша сыйақы ставкасын ішінара субсидиялайды
19. Кепілдік беру – Бағдарлама талаптарына және кепілдік шартына сәйкес кәсіпкердің несиесі бойынша міндеттемелерді орындауды қамтамасыз ету ретінде ішінара кепілдік беру түрінде пайдаланылатын кәсіпкерлерді мемлекеттік қолдау нысаны
20. Қаражатты шартты орналастыру бағдарламасы (ШОБ) – Қазақстан Республикасында шағын және орта кәсіпкерлік субъектілерін қаржылық қолдау жөніндегі мемлекеттік саясатты іске асыру құралдарының бірі. Ол кейіннен ШОК субъектілеріне несиені беру үшін Қордың екінші деңгейдегі банктерге белгілі (нысаналы және шектеу) шарттарда қаржы ресурстарын (қорландыру) беру жолымен іске асырылады. Серіктес банктердің ішкі процедуралары мен несиелік процесіне, сондай-ақ олардың қабылданған шешімдердің тәуекелдері үшін толық жауапкершілігіне Қор тарапынан араласпау саясаты бұл ретте жұмыс істеудің негізгі қағидаттарының бірі болады.



ОТЧЕТ О СОСТОЯНИИ РАЗВИТИЯ  
МАЛОГО И СРЕДНЕГО БИЗНЕСА  
В КАЗАХСТАНЕ

ВЫПУСК № 14

2021



Разработчик книги

«Отчет о состоянии развития малого и среднего предпринимательства в Казахстане»

АО «Фонд развития предпринимательства «Даму».



Г. Бурибаева, Ф. Сарсекеев, А. Нурсеитова, А. Сатаев

**«Отчет о состоянии развития малого  
и среднего предпринимательства в Казахстане».**

Алматы, 2022 г., выпуск № 14

Книга «Отчет о состоянии развития малого и среднего предпринимательства в Казахстане» разработана коллективом авторов АО «Фонд развития предпринимательства «Даму» (Фонд «Даму»). Отчет содержит детальную информацию о динамике и состоянии развития сектора малого и среднего предпринимательства (МСП) Казахстана. В первых разделах Отчета представлен комплексный общереспубликанский анализ МСП в отраслевом и региональном разрезах. Отдельный раздел охватывает результаты деятельности Фонда «Даму» по поддержке предпринимательства. Завершает Отчет раздел о планах Фонда «Даму» по дальнейшему развитию МСП в Казахстане до конца 2021 года.

Все материалы основаны на актуальных статистических данных Комитета по статистике Министерства национальной экономики Республики Казахстан, Национального Банка Республики Казахстан и Фонда «Даму». Книга проиллюстрирована статистическими данными в виде таблиц, рисунков и диаграмм, что делает ее более удобной для понимания. Рекомендуется для правительственных органов, местных исполнительных органов власти, финансовых организаций, высших учебных заведений, общественных организаций и бизнес-структур.

© Все материалы данной книги (текстовая информация и графические изображения) являются собственностью «Фонда «Даму».

ISBN 978-601-7059-99-6

# О Г Л А В Л Е Н И Е

	ОБРАЩЕНИЕ ПРЕДСЕДАТЕЛЯ СОВЕТА ДИРЕКТОРОВ .....	104
	ОБРАЩЕНИЕ ПРЕДСЕДАТЕЛЯ ПРАВЛЕНИЯ .....	106
<b>Раздел 1</b>	МОНИТОРИНГ СОСТОЯНИЯ И ДИНАМИКИ РАЗВИТИЯ МАЛОГО И СРЕДНЕГО ПРЕДПРИНИМАТЕЛЬСТВА В РЕСПУБЛИКЕ КАЗАХСТАН .....	108
<b>Раздел 2</b>	СРАВНЕНИЕ ПОКАЗАТЕЛЕЙ РАЗВИТИЯ МСП В РЕГИОНАХ КАЗАХСТАНА .....	112
<b>Раздел 3</b>	АНАЛИЗ РАЗВИТИЯ СУБЪЕКТОВ МСП В РЕГИОНАХ РЕСПУБЛИКИ КАЗАХСТАН .....	116
<b>Раздел 4</b>	РЕЗУЛЬТАТЫ РЕАЛИЗАЦИИ ПРОГРАММ ФОНДА «ДАМУ» ПО ПОДДЕРЖКЕ ПРЕДПРИНИМАТЕЛЬСТВА .....	168
<b>Раздел 5</b>	НОВЫЕ ИНСТРУМЕНТЫ ПОДДЕРЖКИ МАЛОГО И СРЕДНЕГО ПРЕДПРИНИМАТЕЛЬСТВА .....	192

## ОБРАЩЕНИЕ ПРЕДСЕДАТЕЛЯ СОВЕТА ДИРЕКТОРОВ АО «ФОНД РАЗВИТИЯ ПРЕДПРИНИМАТЕЛЬСТВА «ДАМУ»

### УВАЖАЕМЫЕ ДАМЫ И ГОСПОДА!

Текущий год ознаменован 25-летием Фонда «Даму».

За эти годы заложен надежный фундамент для развития отечественного предпринимательства, существенный вклад в который внес и Фонд «Даму», став надежным партнером малого и среднего бизнеса.

В результате ежедневной работы, наряду с комплексными мерами государственной поддержки, значительно улучшены показатели данного сектора. Так, за последние 10 лет валовая добавленная стоимость малого и среднего предпринимательства в ВВП увеличилась с 20,6% до 33,3%. Выпуск продукции МСБ расширился в 2 раза, а количество действующих субъектов предпринимательства достигло 1,4 миллиона. Занятость в этом секторе составила 3,4 миллиона человек, это больше половины экономически активного населения. По данному показателю мы приблизились к уровню стран ОЭСР.

Тем не менее, несмотря на существенные достижения, нам предстоит долгая и кропотливая работа. На фоне снижения торгово-экономической активности в мире, санкционных противостояний и волатильности рынков перед государством появились новые вызовы, и в то же время – новые стимулы и возможности для развития отечественного предпринимательства.

Решение данных задач ложится в основу новой экономической политики Казахстана, эффективная реализация которых возможна только при активном участии малого и среднего предпринимательства.

Президент Казахстана Касым-Жомарт Токаев 16 марта т. г. объявил о Концепции «Новый Казахстан». Она охватывает все сферы жизнедеятельности общества и направлена на качественную модернизацию экономики через усиление честной конкуренции, защиту частной

собственности, диверсификацию и демополизацию экономики. Все эти меры значительно укрепят систему защиты интересов и прав бизнеса, создадут широкие экономические возможности для отечественных предпринимателей.

Уже сегодня имеется широкий набор инструментов государственной поддержки малого и среднего предпринимательства – это налоговое стимулирование, доступное кредитование, предоставление готовой инфраструктуры, поддержка экспортеров и многое другое.

Так, только по программам, реализуемым Фондом «Даму» в 2021 году государством оказана поддержка по инструменту субсидирования более 32 тысячам, а по инструменту гарантирования более 17 тысячам проектов предпринимателей.

В 2022 году реализация инструментов поддержки МСБ будет продолжена в рамках Национального проекта по развитию предпринимательства на 2021–2025 годы. В этой связи новая повестка развития предпринимательства будет основываться на создании современной предпринимательской экосистемы. Активную роль в этом будет играть Фонд «Даму» посредством реализации комплексных и эффективных инструментов поддержки.

В заключении хотелось бы отметить, что целенаправленная и последовательная политика по поддержке микро-, малого и среднего предпринимательства будет одним из основных приоритетов государства, так как именно сфера МСБ должна стать ключевым драйвером дальнейшего экономического роста.



**ЖАМАУБАЕВ Е.К.**  
Заместитель Премьер-Министра,  
Министр финансов Республики Казахстан,  
Председатель Совета директоров  
АО «Фонд развития предпринимательства  
«Даму».





## ОБРАЩЕНИЕ ПРЕДСЕДАТЕЛЯ ПРАВЛЕНИЯ АО «ФОНД РАЗВИТИЯ ПРЕДПРИНИМАТЕЛЬСТВА «ДАМУ»

### УВАЖАЕМЫЕ ДАМЫ И ГОСПОДА!

Вопросы развития предпринимательства в Казахстане имеют особый статус. Основную роль в поддержке данной сферы выполняют комплексные меры, реализуемые государством. Фонд «Даму», являясь основным оператором государственных финансовых мер поддержки, реализует как государственные, так и собственные программы финансирования. В настоящее время программы Фонда «Даму» охватывают все регионы страны. Основные инструменты поддержки Фонда «Даму» – субсидирование ставки вознаграждения, гарантирование кредитов, льготное кредитование через банки, микрофинансовые организации и лизинговые компании, а также консультационная поддержка и сопровождение клиентов.

С начала деятельности Фонда «Даму» проекты, получившие государственную поддержку, достигли значительного социально-экономического эффекта. В частности, выпущено продукции на 47,6 трлн тенге. Предприятиями, получившими государственную поддержку, уплачено налогов на 4,0 трлн тенге. Кроме того, сохранено 797 тысяч проектов из которых создано 217 тысяч рабочих мест. За весь период реализации программ Фондом «Даму» поддержано свыше 156 тыс. проектов предпринимателей на общую сумму 9,2 трлн тенге. По сравнению с 2020 годом поддержка по всем инструментам выросла на 74% – до 57,4 тыс. проектов в 2021 году. Сумма финансовой поддержки увеличилась до 2,2 трлн тенге.

Фонд «Даму» постоянно расширяет и совершенствует свои функции с целью создания благоприятных условий для поддержки предпринимателей страны. Так, запланированные в прошлом году инициативы были полностью реализованы и внедрены. В 2021 году Фондом «Даму» успешно принят функционал по гарантированию от Фонда финансовой поддержки сельского хозяйства (ФФПСХ). Предприниматели из сельской местности и малых городов с низколиквидным залоговым имуществом продолжили иметь доступ к кредитным средствам. По итогам 2021 года востребованность мер государственной поддержки со стороны предпринимателей значительно выросла, в том

числе за счет реализации Фондом «Даму» портфельного гарантирования и субсидирования кредитов.

Принимая во внимание нарастающий поток заявок на гарантирование кредитов, одной из стратегических задач Фонда «Даму» является цифровизация или цифровая трансформация, то есть перестройка и улучшение Фонда «Даму» за счет развития новых и перевода имеющихся услуг поддержки субъектов предпринимательства в цифровой формат для дальнейшего улучшения бизнес-процессов, которые были бы невозможны без применения технологий и подходов нового поколения. В этой связи Фондом «Даму» в 2021 году реализована возможность подписания договоров гарантий между тремя сторонами: предпринимателем, банком и Фондом «Даму» полностью в электронном формате. Теперь для подписания договоров гарантий клиентам уже нет необходимости приезжать в офис банка или Фонда «Даму». Данное техническое новшество стало очередным шагом по цифровизации бизнес-процессов. Для удобства предпринимателей за последние пять лет Фонд «Даму» достиг высоких показателей по оцифровке и цифровизации бизнес-процессов как через собственную платформу Online.Damu.kz, так и через альтернативную – egov.kz.

В сентябре 2021 года Фонд «Даму» совершил дебютный выпуск социальных облигаций, ориентированных на принципы устойчивого развития. Ценные бумаги были размещены на площадке АО «Казахстанская фондовая биржа» (KASE) и выкуплены локальными институциональными инвесторами. Новый инструмент выпущен в рамках совместных инициатив по продвижению принципов Environmental social governance (ESG) в финансировании экономики. Это позволило направить средства от размещения облигаций в банки второго уровня, микрофинансовые организации для дальнейшего кредитования субъектов малого и среднего бизнеса Казахстана.

Вместе с тем Фонд «Даму» в последние годы уделяет все больше внимания практикам экологического, социального и корпоративного управления ESG. Политика Фонда «Даму» разработана с учетом требований Глобального договора ООН и поэтапно внедряется с 2013 года. Так, в 2020 году Фонд «Даму» стал пионером выпуска «зеленых» облигаций на казахстанском рынке.

В рамках корпоративного управления для достижения запланированного уровня финансовых результатов деятельности Фонд «Даму» проводит работу по внедрению

единых подходов к планированию и бюджетированию, созданию системы управленческой отчетности, установлению ключевых показателей деятельности. Это дало свои плоды. Например, в 2021 году S&P Global Ratings повысило и приравняло рейтинг Фонда «Даму» к суверенному, что подтверждает высокую финансовую устойчивость и системную значимость организации в области социально-экономического развития государства и, в частности, развития сектора МСБ.

В 2022 году Фондом «Даму» будет традиционно продолжена работа по поддержке и развитию предпринимателей страны, а также по повышению собственной эффективности, прозрачности и подотчетности.

Основной задачей Фонда «Даму» прежде всего является содействие устойчивому качественному развитию МСБ Казахстана посредством реализации комплексных и эффективных инструментов поддержки, в этой связи Фонд «Даму» планирует не останавливать деятельность в данной области. В частности, Фонд «Даму» будет стремиться работать над увеличением поддержки приоритетных секторов экономики, а также предприятий в моно/малых городах и сельской местности, отечественных товаропроизводителей в обрабатывающих секторах экономики, приносящих высокую добавленную стоимость, для роста конкурентоспособности экономики страны.

Дополнительно Фонд «Даму» намерен активно участвовать в развитии инструментов фондового рынка в Казахстане посредством предоставления инструмента гарантирования по выпускаемым корпоративным облигациям субъектов МСБ. Данный механизм разрабатывается совместно с Агентством Республики Казахстан по регулированию и развитию финансового рынка (АРРФР), Казахстанской фондовой биржей KASE и Международным финансовым центром «Астана» (МФЦА). Основная цель данного мероприятия – создать альтернативный канал финансирования субъектов МСБ за счет средств частных и институциональных инвесторов на площадках KASE и МФЦА с применением инструмента гарантирования.

Кроме того, с целью повышения эффективности системы устойчивого развития Фонд «Даму» планирует провести в 2022 году подготовительную работу для проведения независимой оценки и получения рейтинга ESG от международного рейтингового агентства.



**БУРИБАЕВА Г.А.**  
Председатель Правления  
АО «Фонд развития  
предпринимательства «Даму».

2021

В 2021 ГОДУ ЭКОНОМИКА КАЗАХСТАНА СОХРАНИЛА РОСТ ПО МНОГИМ ПОКАЗАТЕЛЯМ ЭКОНОМИЧЕСКОЙ ДЕЯТЕЛЬНОСТИ. ТАКЖЕ В МСП ПРОДОЛЖАЮТСЯ ПРОЦЕССЫ ИЗМЕНЕНИЯ ИНСТИТУЦИОНАЛЬНОЙ СТРУКТУРЫ КОЛИЧЕСТВА СУБЪЕКТОВ, В КОТОРОЙ РАСТЕТ ДОЛЯ ЮРИДИЧЕСКИХ ЛИЦ:

## 1

### МОНИТОРИНГ СОСТОЯНИЯ И ДИНАМИКИ РАЗВИТИЯ МАЛОГО И СРЕДНЕГО ПРЕДПРИНИМАТЕЛЬСТВА В РЕСПУБЛИКЕ КАЗАХСТАН

■ За 2021 год количество действующих субъектов МСП выросло на 5,5% и к концу года составило 1 432 тыс. единиц. Доля действующих субъектов МСП в числе зарегистрированных составила на уровне 84,5%, что на 0,2 процентных пункта выше показателя 2020 года;

■ В структуре субъектов МСП по организационно-правовым формам количество предприятий МСП в форме юридического лица увеличилось на 19,5 тыс. единиц. Их удельный вес в общей структуре субъектов МСП вырос до 20,9%. Таким образом, продолжается качественное институциональное развитие малого бизнеса за счет создания новых юридических лиц и перерегистрации индивидуальных предпринимателей в ТОО;

■ Численность занятых в МСП за год увеличились на 0,1% и на 01.01.2022 г. составила 3 475 тыс. человек. Удельный вес населения, занятого в МСП, в общей численности занятого населения по стране на 01.01.2022 г. снизился на 0,5 процентных пункта и составил 39,5%;

■ Выпуск продукции субъектами МСП за 2021 год превысил 42,8 трлн тенге. В реальном выражении выпуск продукции за год увеличился на 18%. Доля ВДС МСП в ВВП страны по итогам 2021 года оценивается на уровне 33,3%,

что на 1,7 процентных пункта выше показателя 2020 года;

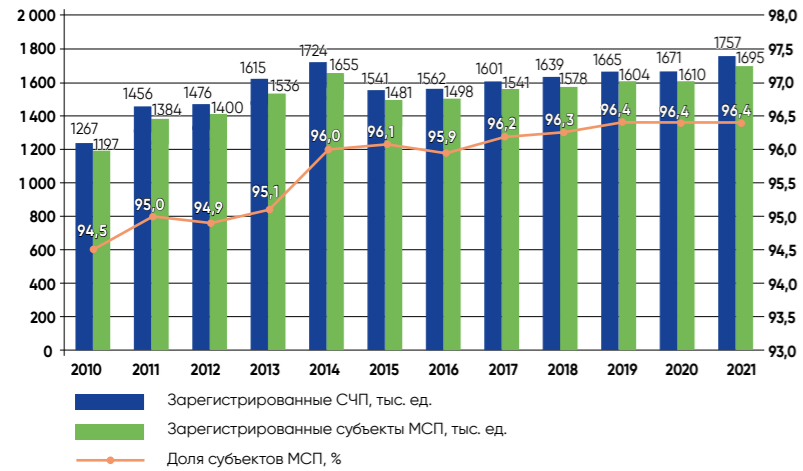
■ Поступления от выплат по КПН от малых предприятий по данным за четыре квартала 2021 года составили 1 301 млрд тенге. Таким образом, их доля в общей сумме поступлений КПН составила 32,1%. В сравнении с 2020 годом прирост КПН от малых предприятий составил 194%;

■ Займы микро-, малому и среднему предпринимательству на начало 2022 года составили 5,5 трлн тенге, соответствуя темпам роста от общего кредитования экономики. В результате этого их доля в общей сумме кредитов экономике сложилась на уровне 27,2%.

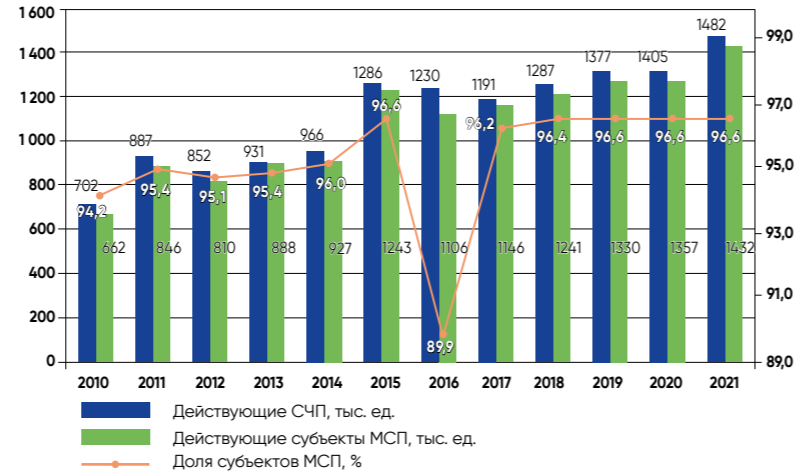
■ В отраслевой структуре сектора МСП по пяти основным показателям с 2010 года наблюдается спад в сфере торговли: значительно сократился удельный вес количества предприятий и в кредитном портфеле. По предприятиям обрабатывающей промышленности в абсолютных значениях наблюдается рост (с 2010 года количество субъектов выросло в 2 раза, численность занятых – на 25,6%, выпуск продукции – в 3,3 раза, поступления КПН – в 3,4 раза, кредиты – в 6,4 раза).



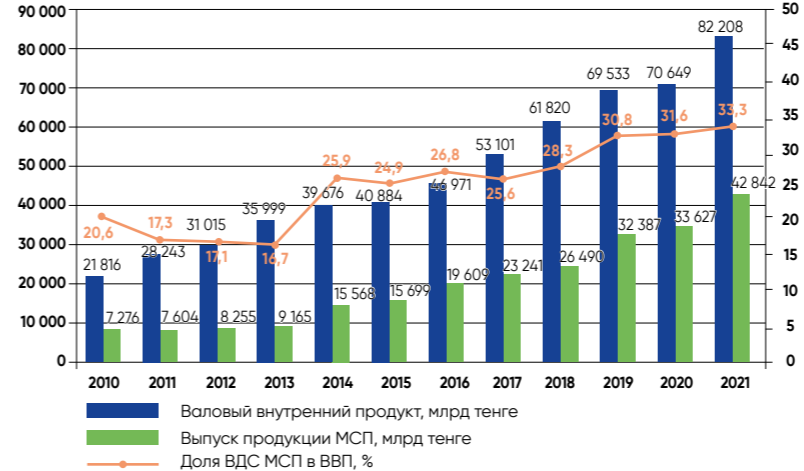
### Динамика количества зарегистрированных субъектов МСП и СЧП



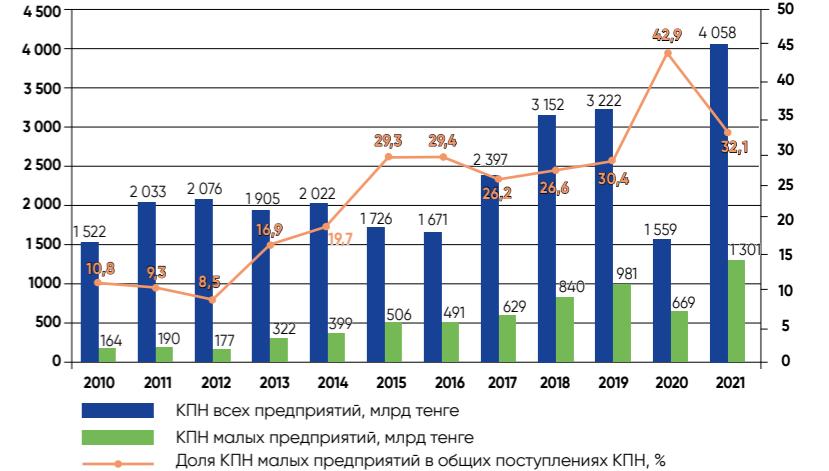
### Динамика количества действующих субъектов МСП и СЧП



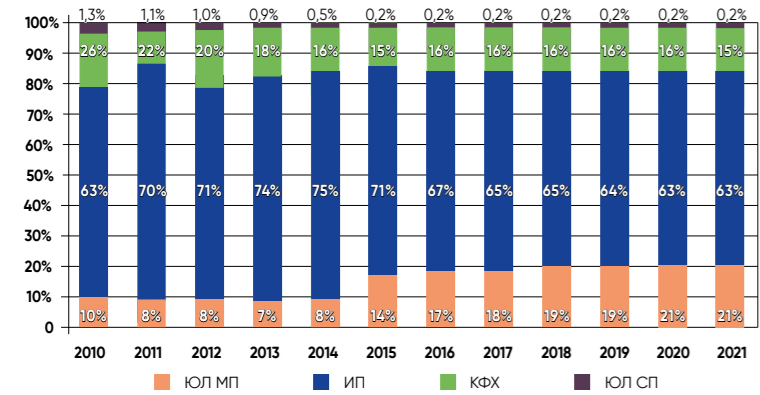
### Вклад МСП в ВВП



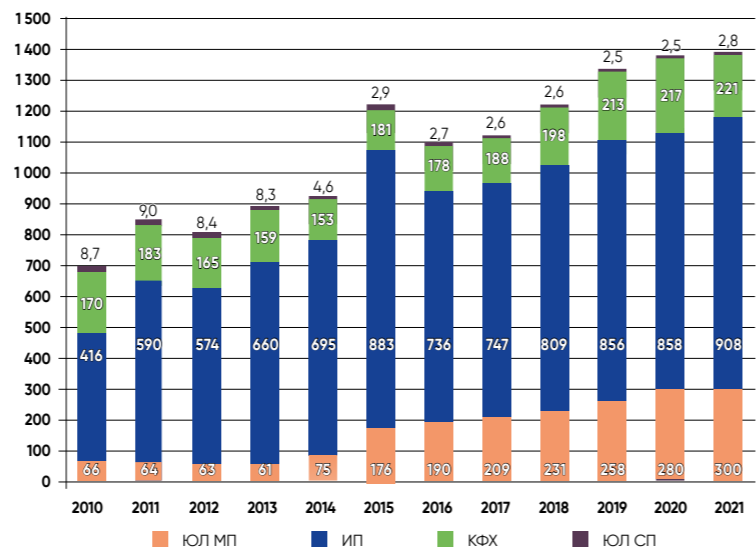
### Доля КПН малых предприятий в общей сумме поступлений КПН



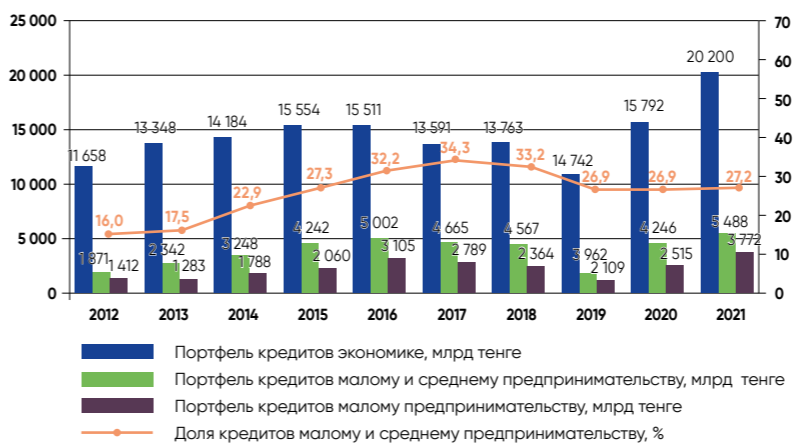
### Структура субъектов МСП в разрезе организационно-правовых форм (в %)



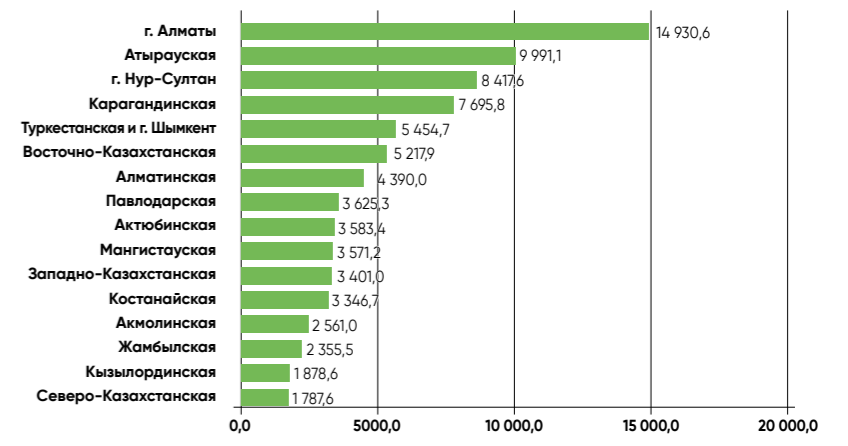
### Структура субъектов МСП в разрезе организационно-правовых форм (в тыс. ед.)



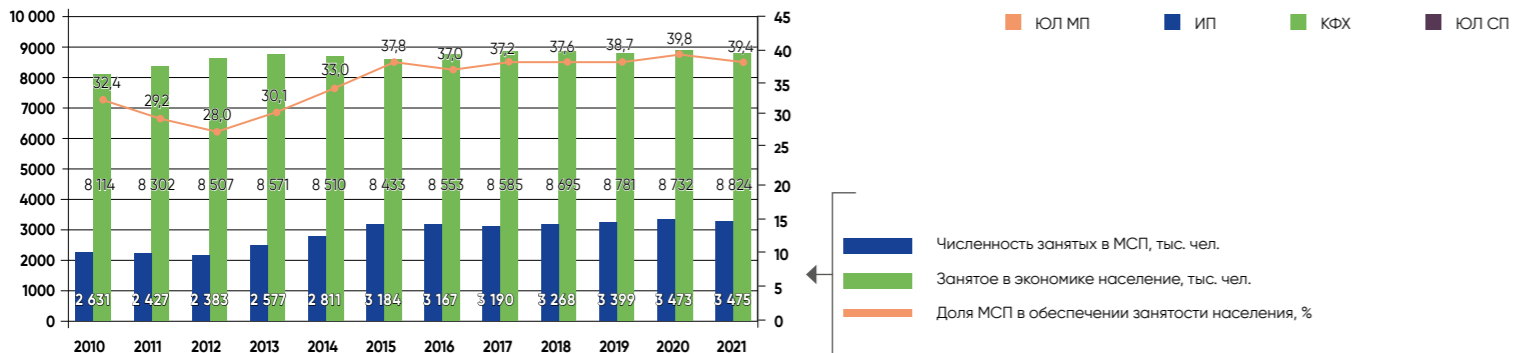
### Динамика выданных кредитов БВУ (за период)



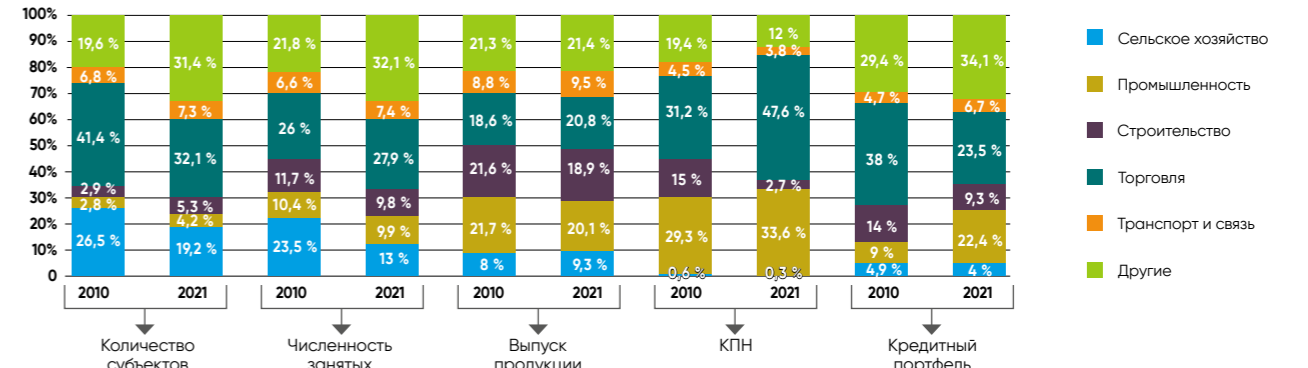
### ВРП за 2021 год, млрд тенге (всего: 82 208,0 млрд тенге)



### Доля занятых в МСП в общей численности занятого населения страны



### Отраслевая структура макропоказателей МСП



# 2021

## ПО ИТОГАМ 2021 ГОДА РЕЙТИНГИ РЕГИОНОВ КАЗАХСТАНА ПО ОСНОВНЫМ ПОКАЗАТЕЛЯМ ДЕЯТЕЛЬНОСТИ СЕКТОРА МСП СЛОЖИЛИСЬ СЛЕДУЮЩИМ ОБРАЗОМ:

2

### СРАВНЕНИЕ ПОКАЗАТЕЛЕЙ РАЗВИТИЯ МСП В РЕГИОНАХ КАЗАХСТАНА

■ На конец 2020 года по количеству действующих субъектов МСП лидируют г. Алматы и г. Нур-Султан, а также Туркестанская область. В совокупности на эти регионы приходится 36% всех субъектов МСП страны. Наименьшее число действующих субъектов МСП приходится на Северо-Казахстанскую, Павлодарскую и Западно-Казахстанскую области;

■ По доле действующих субъектов МСП в общем количестве зарегистрированных субъектов МСП первые позиции заняли Туркестанская, Костанайская и Кызылординская области. В целом 14 регионов имеют уровень активности субъектов МСП выше республиканского (более 84,5%);

■ Наибольшая концентрация количества зарегистрированных предприятий с иностранным участием либо в иностранной собственности приходится на г. Алматы: доля таких предприятий составляет 14,5% от общего количества малых и средних предприятий города. Помимо этого, в Жамбылской области доля предприятий с иностранным участием составляет 12,9% и превышает общереспубликанский уровень (8,9%);

■ В гендерном аспекте Мангистауская область является регионом с наибольшей долей субъектов МСП, возглавляемых женщинами (50,6%). Также к регионам с высокой долей женщин-предпринимателей относятся Атырауская, Восточно-Казахстанская и Кызылординская области;

■ Общая численность занятых в МСП на 1 января 2022 года составила 3 475 тыс. человек, увеличившись за год на 0,1%.

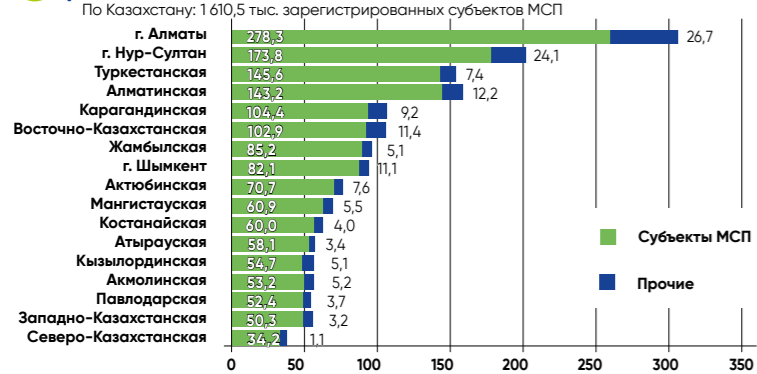
Региональное распределение населения, занятого в МСП, неравномерно. Наибольшее количество человек занято в МСП г. Алматы, г. Нур-Султан, Алматинской, Карагандинской и Восточно-Казахстанской областей;

■ Объем выпуска продукции всего сектора МСП Казахстана за 2021 год составил 42 842 млрд тенге. В региональном разрезе наибольший вклад в выпуск продукции вносят субъекты МСП г. Алматы (10 482 млрд тенге) и г. Нур-Султан (8 853 млрд тенге), объем выпуска которых составляет 45% общего выпуска продукции МСП страны;

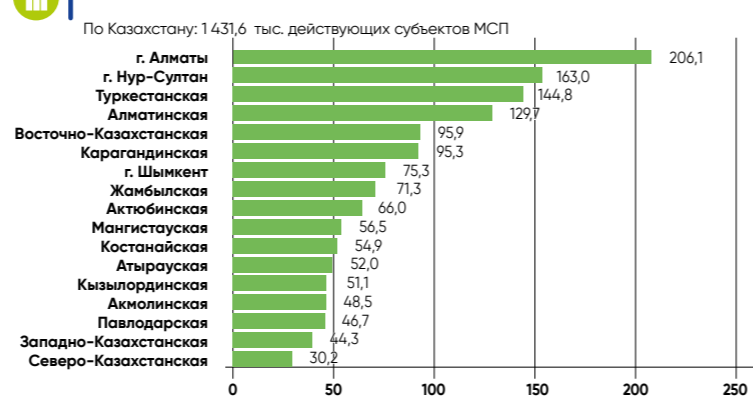
■ Общая сумма КПН, выплаченная малыми предприятиями за четыре квартала 2021 года, составила 1 302 млрд тенге. Лидерами по суммам выплат являются г. Нур-Султан, Атырауская область, г. Алматы и Западно-Казахстанская область. Их малые предприятия выплатили более 83% всех поступлений от КПН малых предприятий страны;

■ Размер совокупного ссудного портфеля БВУ по кредитам малому предпринимательству по состоянию на 01.01.2022 г. составил 3 772 млрд тенге. Доминирующую позицию в региональной структуре кредитования банками малого бизнеса занимает г. Алматы – 1 902,1 млрд тенге или 50% кредитов малому бизнесу по стране. Второе место по размеру ссудного портфеля занимает г. Нур-Султан (611,7 млрд тенге). На оба города приходится более 67% всех кредитов в сегменте малого бизнеса.

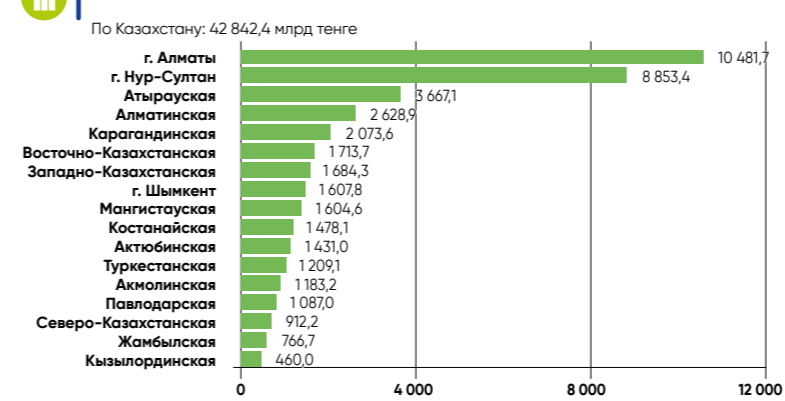
### Количество зарегистрированных субъектов МСП и СЧП на 01.01.2022 г., тыс. ед.



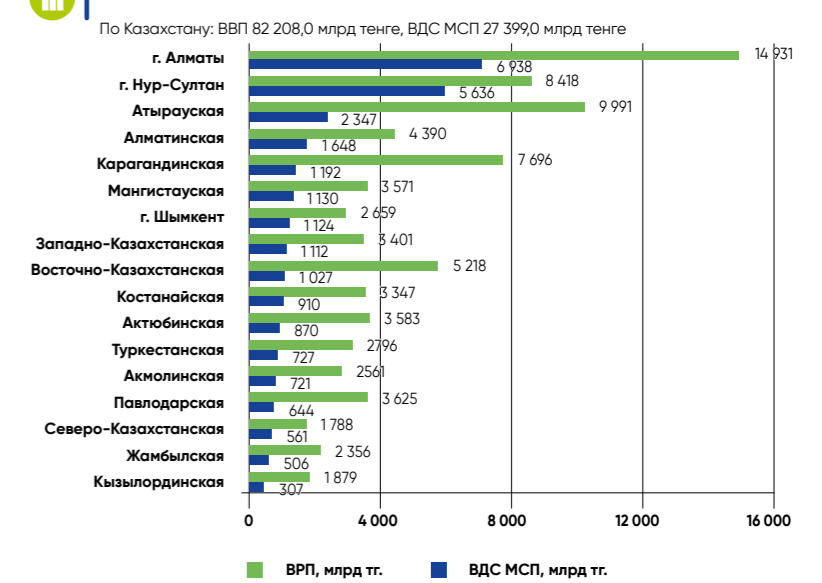
### Количество действующих субъектов МСП на 01.01.2022 г., тыс. ед.



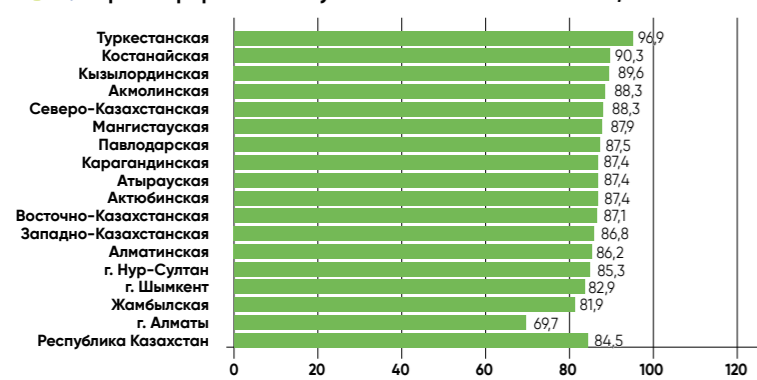
### Выпуск продукции СМСП за 2021 год в разрезе регионов, млрд тенге



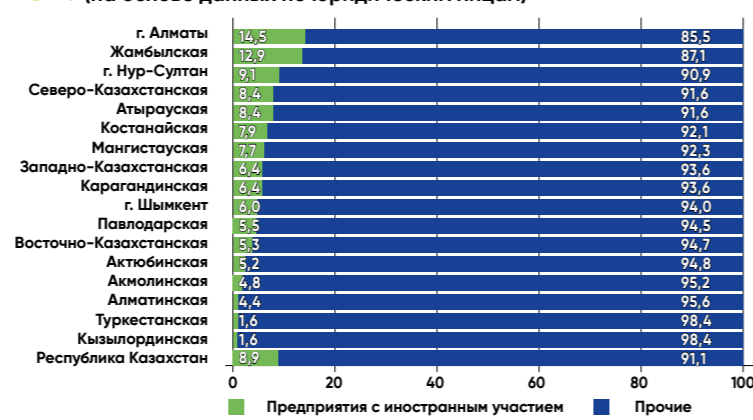
### ВРП и ВДС МСП за 2021 год в разрезе регионов, млрд тенге



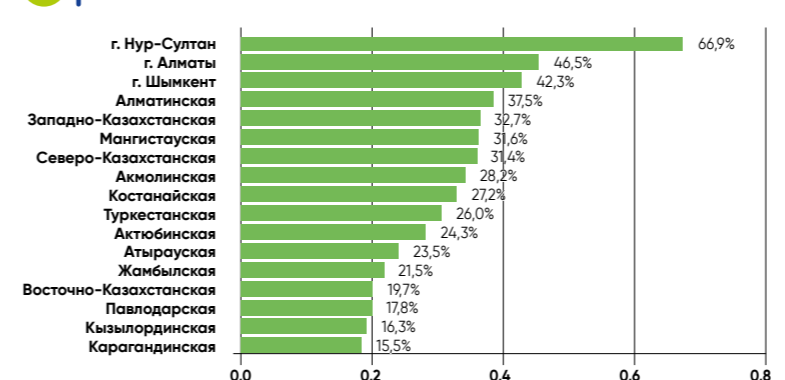
### Доля действ. субъектов МСП в общем количестве зарегистрированных субъектов МСП на 01.01.2022 г., %



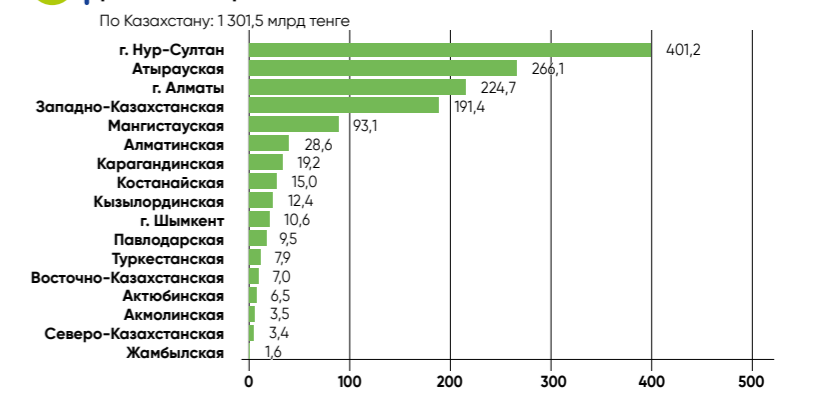
### Доля МСП с иностранным участием (на основе данных по юридическим лицам)



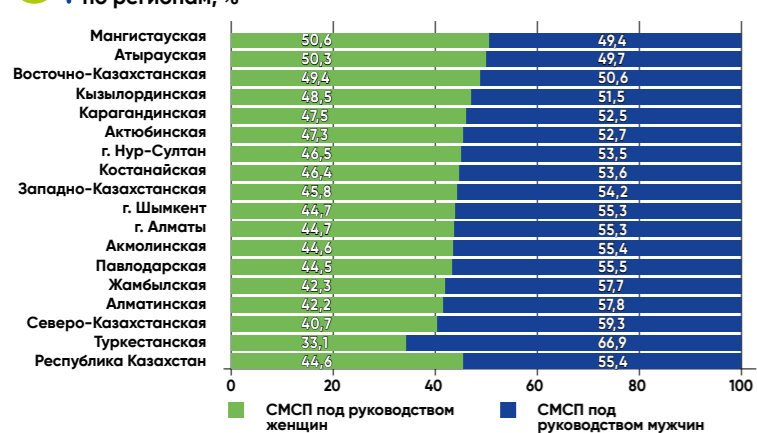
### Доля ВДС МСП в ВРП, %



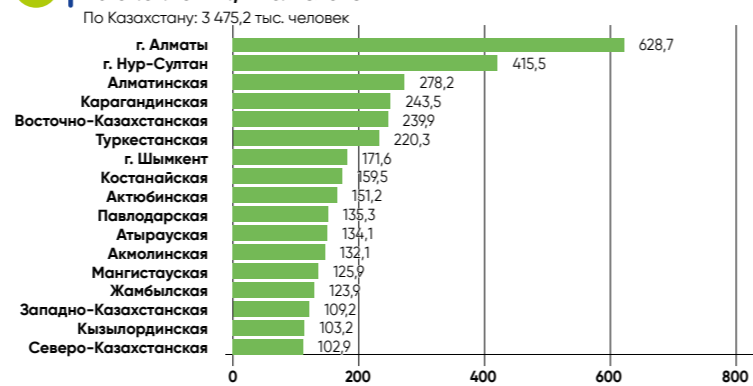
### КПН малых предприятий за 2021 год в разрезе регионов, млрд тенге



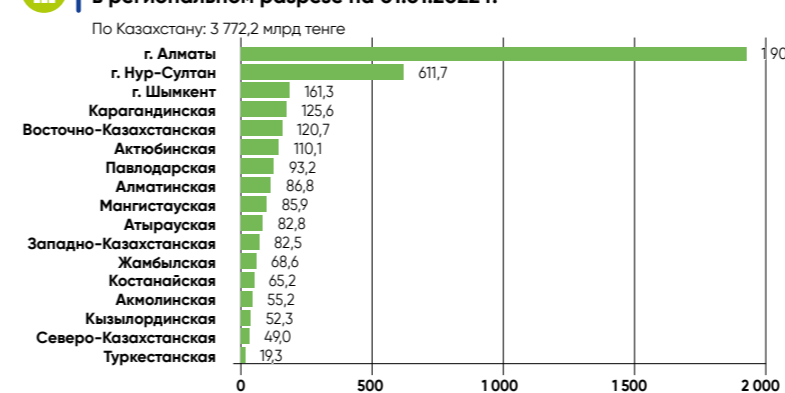
### Доля субъектов МСП, возглавляемых женщинами и мужчинами, по регионам, %



### Численность занятых в МСП в разрезе регионов на 01.01.2022 г., тыс. человек



### Портфель БВУ по кредитам малому предпринимательству в региональном разрезе на 01.01.2022 г.



## АНАЛИЗ РАЗВИТИЯ СУБЪЕКТОВ МСП В РЕГИОНАХ РЕСПУБЛИКИ КАЗАХСТАН

### МАЛОЕ И СРЕДНЕЕ ПРЕДПРИНИМАТЕЛЬСТВО В Г. НУР-СУЛТАН

- Образован в 1832 г.  
С 10 декабря 1997 г. – столица Республики Казахстан
- Площадь 0,8 тыс. км<sup>2</sup>, 0,03 % территории РК
- Население на 01.01.2022 г. 1 239,9 тыс. человек, 6,5 % населения РК
- Экономически активное население на 01.01.2022 г. – 608,4 тыс. человек
- Занятое население на 01.01.2022 г. – 580,3 тыс. человек
- ВРП за 2021 год – 8 418 млрд тенге, 10,2 % от ВВП РК
- Индекс физического объема, в % к соответствующему периоду прошлого года – 105,2
- ВРП на душу населения – 6 994 тыс. тенге



#### ОСНОВНЫЕ ИЗМЕНЕНИЯ В СЕКТОРЕ МСП Г. НУР-СУЛТАН ЗА 2021 ГОД:

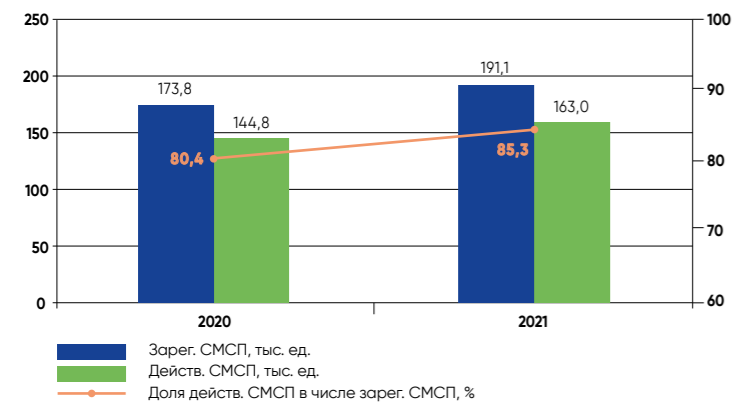
- Количество зарегистрированных субъектов МСП выросло на 9,9 %, количество действующих субъектов МСП увеличилось на 12,6 %. Их доля выросла с 80,4 % до 85,3 %;
- В отраслевой структуре преобладают субъекты услуг (39,0 %), торговли (31,0 %) и строительства (12,0 %);
- Численность населения, занятого в МСП, увеличилась на 4,3 %. Доля занятых в МСП от общего числа занятых выросла с 70,7 % до 71,6 %;
- Выпуск продукции субъектов МСП (в сопоставимых ценах) увеличилась на 33,4 %. Доля ВДС МСП в ВРП выросла с 54,2 % до 66,9 %;
- Расходы по КПН малых предприятий выросла на 256 %. Их доля в общих расходах по КПН всех предприятий увеличилась с 32,7 % до 59,7 %;
- Портфель кредитов малому предпринимательству вырос на 32 %. Его доля в общем портфеле кредитов экономике увеличилась с 18,3 % до 24,4 %.



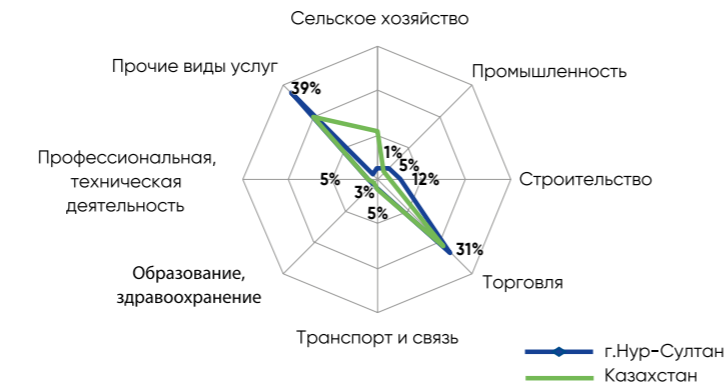
# 2021

## РЕЗУЛЬТАТЫ ПРОГРАММ ФОНДА «ДАМУ» В Г. НУР-СУЛТАН

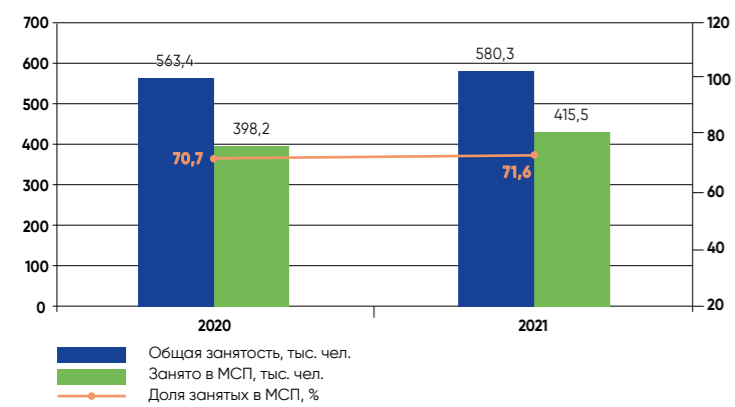
Доля активных субъектов МСП г. Нур-Султан в общем количестве зарегистрированных СМСП



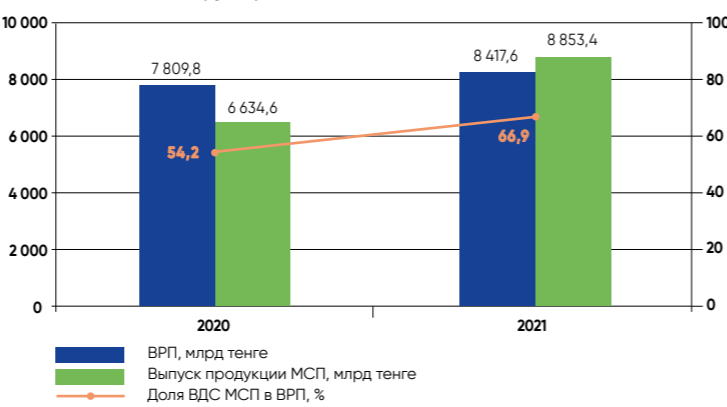
Структура зарегистрированных субъектов МСП по видам экономической деятельности



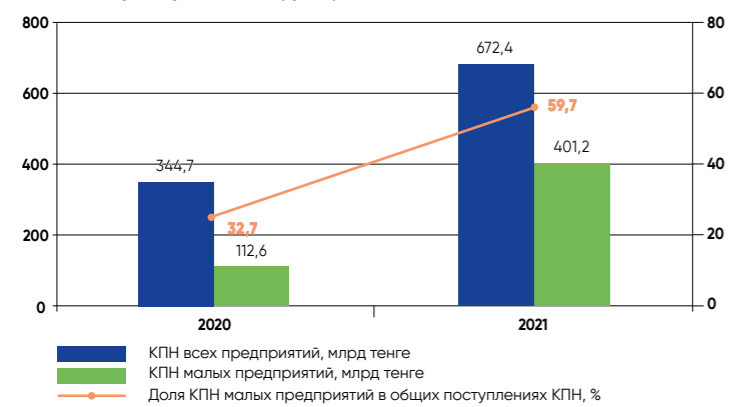
Доля занятых в МСП г. Нур-Султан в общей численности занятых



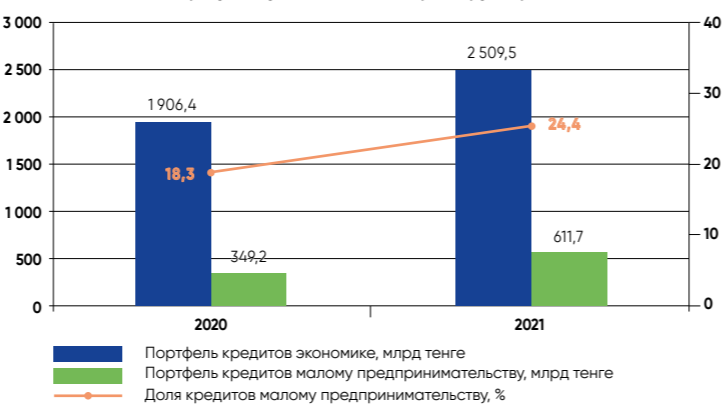
Динамика выпуска продукции СМСП и ВРП г. Нур-Султан



Динамика выплаченного КПН малых предприятий г. Нур-Султан



Ссудный портфель БВУ по кредитам экономике и малому предпринимательству г. Нур-Султан



Программа	Год	2020		2021	
		Количество проектов	Сумма кредитов, млн тенге	Количество проектов	Сумма кредитов, млн тенге
КРЕДИТОВАНИЕ	2020	254	13 847	413	17 861
	2021	413	17 861		
СУБСИДИРОВАНИЕ	Год	Поддержано проектов	Сумма кредитов, млн тенге	Сумма субсидий, млн тенге	
				2020	1 039
	2021	2 892	213 283	14 450	
	Год	Поддержано проектов	Сумма кредитов, млн тенге	Сумма гарантий, млн тенге	
2020				564	18 408
2021	1 139	30 952	14 082		
КОНСУЛЬТИРОВАНИЕ	Год	Количество консультаций	Количество сопровождений		
			2020	1 164	497
2021	1 283	693			

## МАЛОЕ И СРЕДНЕЕ ПРЕДПРИНИМАТЕЛЬСТВО В Г. АЛМАТЫ



Образован в 1854 г.  
С 1929 г. по 1997 г. – столица  
Республики Казахстан

Площадь 0,7 тыс. км<sup>2</sup>,  
0,03 % территории РК

Население на 01.01.2022 г.  
2 025,0 тыс. человек,  
10,6 % населения РК

Экономически активное  
население на 01.01.2022 г.  
1 036,3 тыс. человек

Занятое население  
на 01.01.2022 г. –  
982,8 тыс. человек

ВРП за 2021 год – 14 931 млрд  
тенге, 18,2 % от ВВП РК

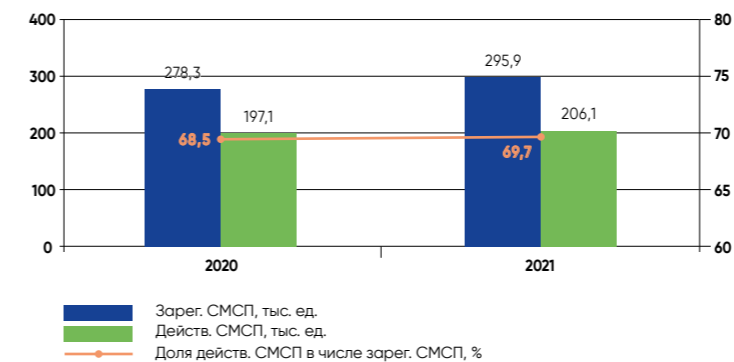
Индекс физического объема в  
% к соответствующему периоду  
прошлого года – 105,8

ВРП на душу населения –  
7 461,1 тыс. тенге

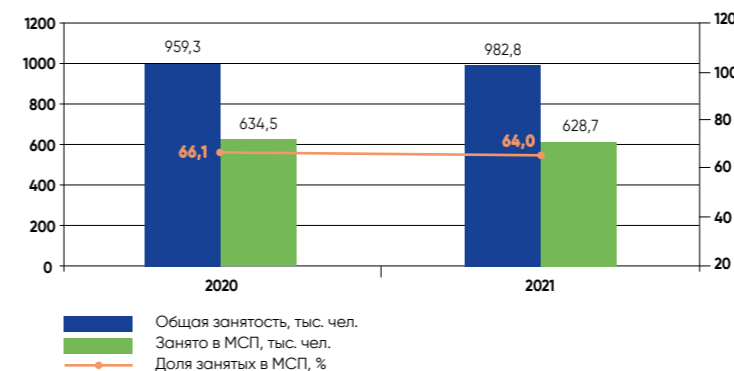
### ОСНОВНЫЕ ИЗМЕНЕНИЯ В СЕКТОРЕ МСП Г. АЛМАТЫ ЗА 2021 ГОД:

- Количество зарегистрированных субъектов МСП выросло на 6,3%, количество действующих субъектов МСП выросло на 4,6%. Их доля также, увеличилась с 68,5% до 69,7%;
- В отраслевой структуре преобладают субъекты услуг (41,0%), субъекты торговли (34,0%) и проф. техн. деятельности (6,0%);
- Численность населения, занятого в МСП, снизилась на 0,9%. Доля занятых в МСП от общего числа занятых уменьшилась с 66,1% до 64,0%;
- Выпуск продукции субъектов МСП (в сопоставимых ценах) увеличилась на 16,0%. Доля ВДС МСП в ВРП выросла с 44,2% до 46,5%;
- Расходы по КПН малых предприятий снизились на 13,2%. Их доля в общих расходах по КПН всех предприятий уменьшилась с 54,9% до 44,1%;
- Портфель кредитов малому предпринимательству увеличился на 33,4%. Его доля в общем портфеле кредитов экономике выросла с 21,3% до 23,3%.

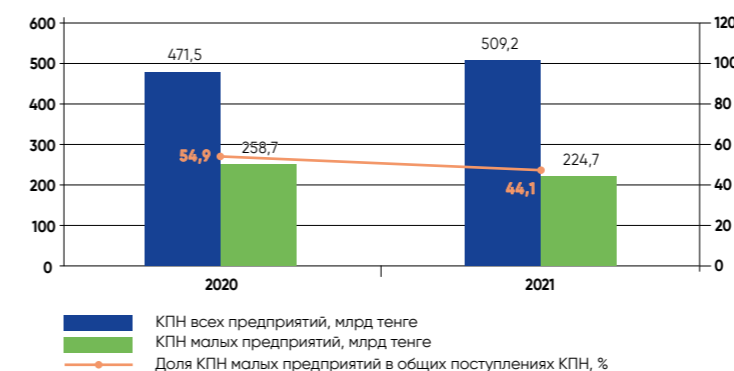
### Доля активных субъектов МСП г. Алматы в общем количестве зарегистрированных СМСП



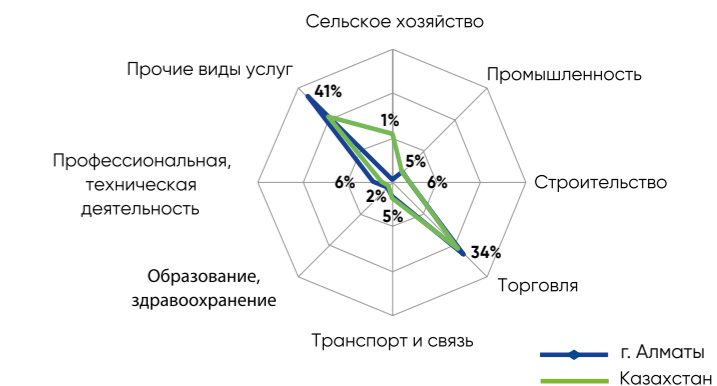
### Доля занятых в МСП г. Алматы в общей численности занятых



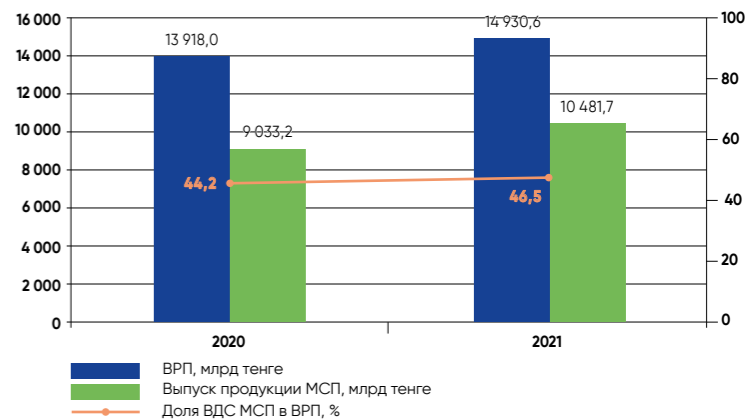
### Динамика выплаченного КПН малых предприятий г. Алматы



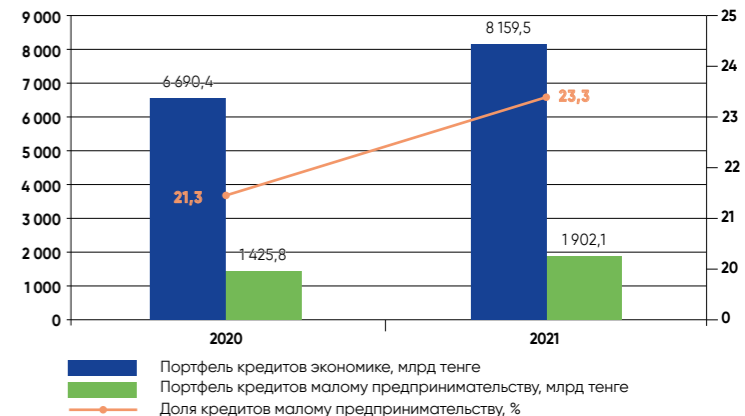
### Структура зарегистрированных субъектов МСП по видам экономической деятельности



### Динамика выпуска продукции СМСП и ВРП г. Алматы



### Ссудный портфель БВУ по кредитам экономике и малому предпринимательству г. Алматы



## РЕЗУЛЬТАТЫ ПРОГРАММ ФОНДА «ДАМУ» В Г. АЛМАТЫ

	Год	Количество проектов	Сумма кредитов, млн тенге	
<b>КРЕДИТОВАНИЕ</b>	2020	488	35 233	
	2021	821	54 289	
	Год	Поддержано проектов	Сумма кредитов, млн тенге	Сумма субсидий, млн тенге
<b>СУБСИДИРОВАНИЕ</b>	2020	1 683	279 782	14 289
	2021	3 137	304 916	25 668
	Год	Поддержано проектов	Сумма кредитов, млн тенге	Сумма гарантий, млн тенге
<b>ГАРАНТИРОВАНИЕ</b>	2020	632	24 495	8 308
	2021	1 254	31 114	14 629
	Год	Количество консультаций	Количество сопровождений	
<b>КОНСУЛЬТИРОВАНИЕ</b>	2020	1 784	567	
	2021	1 638	537	

## МАЛОЕ И СРЕДНЕЕ ПРЕДПРИНИМАТЕЛЬСТВО В Г. ШЫМКЕНТ

- Образован в XII веке
- Площадь 1,2 тыс. км<sup>2</sup>, 0,04 % территории РК
- Население на 01.01.2022 г. 1 112,7 тыс. человек, 5,8 % населения РК
- Экономически активное население на 01.01.2022 г. – 436,3 тыс. человек
- Занятое население на 01.01.2022 г. – 414,3 тыс. человек
- ВРП за 2021 год – 2 659 млрд тенге, 3,2 % от ВВП РК
- Индекс физического объема, в % к соответствующему периоду прошлого года – 105,4
- ВРП на душу населения – 2 431 тыс. тенге



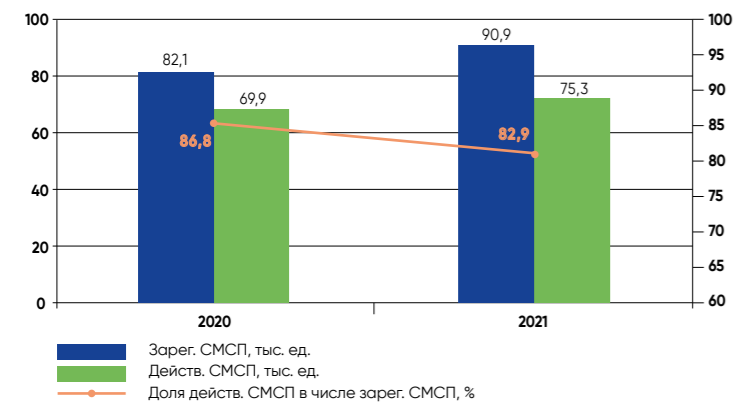
## ОСНОВНЫЕ ИЗМЕНЕНИЯ В СЕКТОРЕ МСП Г. ШЫМКЕНТ ЗА 2021 ГОД:

- Количество зарегистрированных субъектов МСП выросло на 10,8%, количество действующих субъектов МСП увеличилось на 7,8%. Их доля снизилась с 86,8% до 82,9%;
- В отраслевой структуре преобладают субъекты услуг (36%), торговли (37%) и промышленности (6%);
- Численность населения, занятого в МСП, выросла на 2,3%. Доля занятых в МСП от общего числа занятых увеличилась с 40,9% до 41,4%;
- Выпуск продукции субъектов МСП (в сопоставимых ценах) вырос на 50,8%. Доля ВДС МСП в ВРП увеличилась с 21,0% до 42,3%;
- Расходы по КПН малых предприятий выросли на 167,2%. Их доля в общих расходах по КПН всех предприятий увеличилась с 36,7% до 57,3%;
- Портфель кредитов малому предпринимательству вырос на 4,2%. Его доля в общем портфеле кредитов экономике увеличилась с 11,9% до 16,7%.

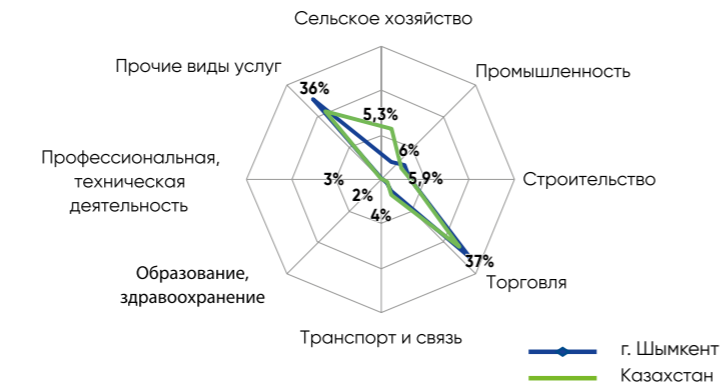
# 2021

## РЕЗУЛЬТАТЫ ПРОГРАММ ФОНДА «ДАМУ» В Г. ШЫМКЕНТ

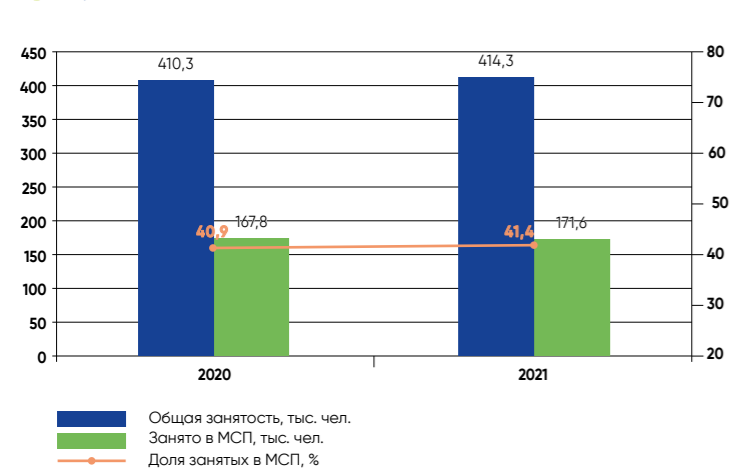
**Доля активных субъектов МСП г. Шымкент в общем количестве зарегистрированных СМСП**



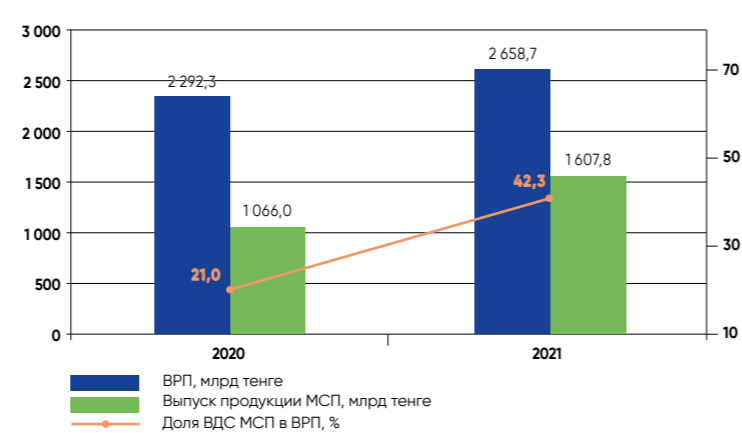
**Структура зарегистрированных субъектов МСП по видам экономической деятельности**



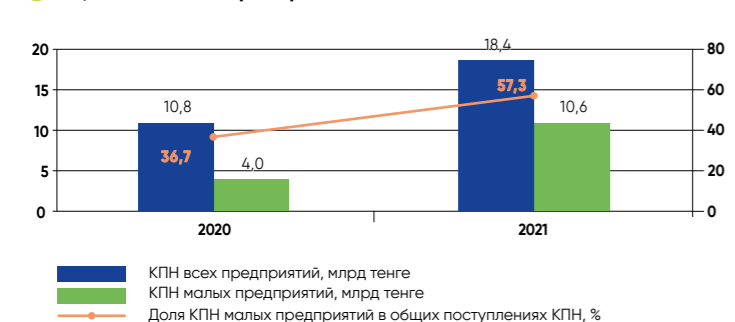
**Доля занятых в МСП г. Шымкент в общей численности занятых**



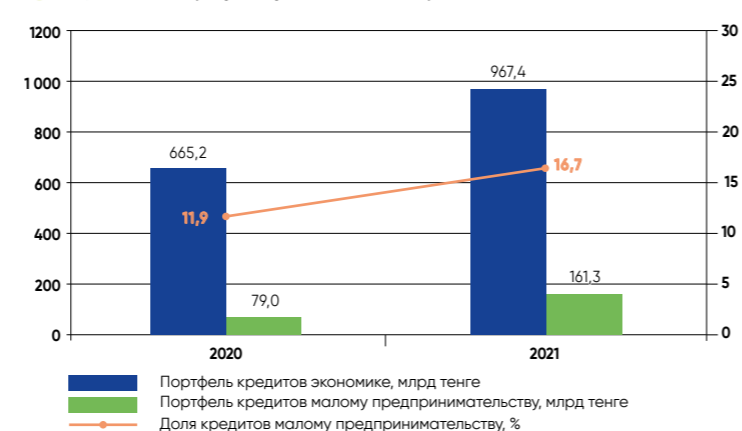
**Динамика выпуска продукции СМСП и ВРП г. Шымкент**



**Динамика выплаченного КПН малых предприятий г. Шымкент**



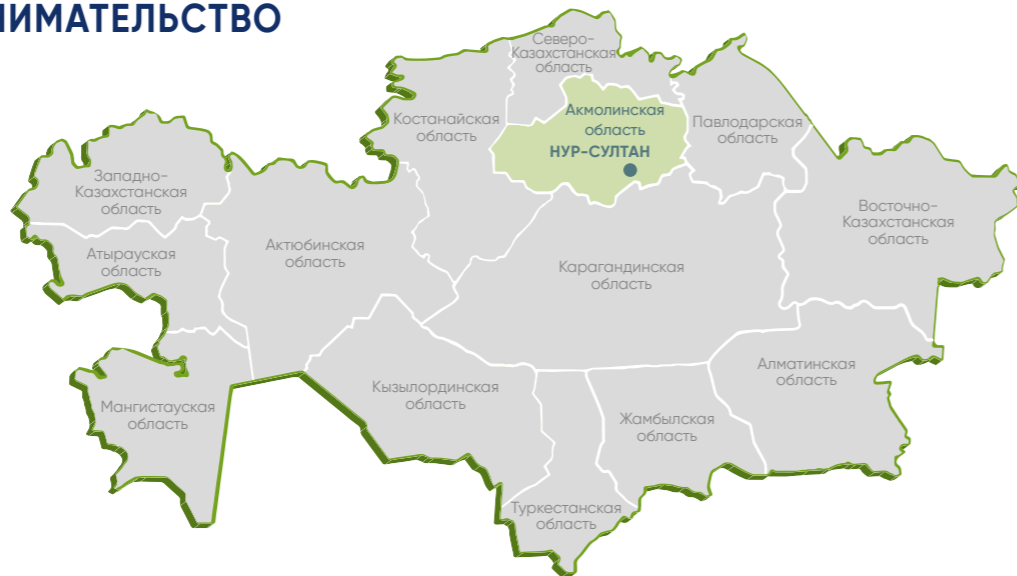
**Судный портфель БВУ по кредитам экономике и малому предпринимательству г. Шымкент**



Программа	2020			2021		
	Год	Количество проектов	Сумма кредитов, млн тенге	Год	Количество проектов	Сумма кредитов, млн тенге
КРЕДИТОВАНИЕ	2020	521	13 857	2021	531	21 356
	2021	531	21 356	2020	521	13 857
СУБСИДИРОВАНИЕ	Год	Поддержано проектов	Сумма кредитов, млн тенге	Сумма субсидий, млн тенге		
	2020	546	89 195	3 967		
	2021	1 559	87 529	7 623		
	2020	546	89 195	3 967		
ГАРАНТИРОВАНИЕ	Год	Поддержано проектов	Сумма кредитов, млн тенге	Сумма гарантий, млн тенге		
	2020	250	8 994	2 888		
	2021	1 126	13 717	7 127		
	2020	250	8 994	2 888		
КОНСУЛЬТИРОВАНИЕ	Год	Количество консультаций	Количество сопровождений			
	2020	660	339			
	2021	951	761			



## МАЛОЕ И СРЕДНЕЕ ПРЕДПРИНИМАТЕЛЬСТВО В АКМОЛИНСКОЙ ОБЛАСТИ

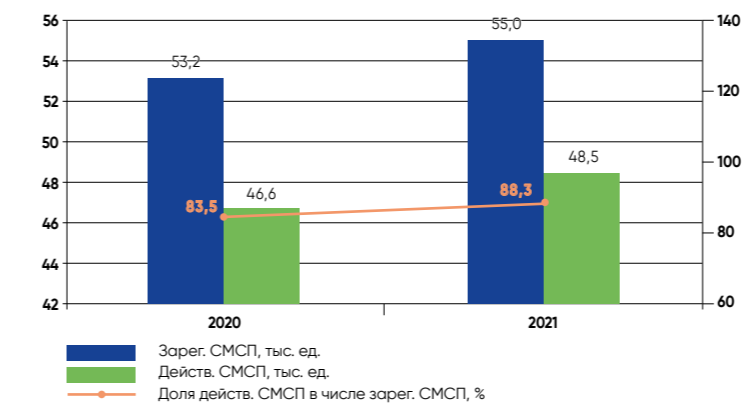


### ОСНОВНЫЕ ИЗМЕНЕНИЯ В СЕКТОРЕ МСП АКМОЛИНСКОЙ ОБЛАСТИ ЗА 2021 ГОД:

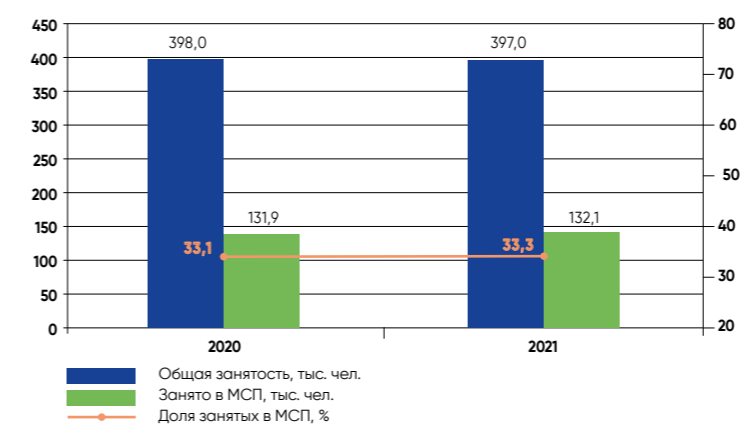
- Количество зарегистрированных субъектов МСП увеличилось на 3,4 %, количество действующих субъектов МСП выросло на 4,3 %. Их доля увеличилась с 83,5 % до 88,3 %;
- В отраслевой структуре преобладают субъекты торговли (35,0 %), услуг (27,0 %) и сельского хозяйства (17,0 %);
- Численность населения, занятого в МСП, выросла на 0,1 %. Доля занятых в МСП от общего числа занятых увеличилась с 33,1 % до 33,3 %;
- Выпуск продукции субъектов МСП (в сопоставимых ценах) вырос на 24,8 %. Доля ВДС МСП в ВРП выросла с 26,4 % до 28,2 %;
- Расходы по КПН малых предприятий снизились на 19,7 %. Их доля в общих расходах по КПН всех предприятий снизилась с 6,5 % до 5,6 %;
- Портфель кредитов малому предпринимательству вырос на 25,8 %. Его доля в общем портфеле кредитов экономике снизилась с 18,1 % до 17,3 %.

- 14 октября 1939 г.
- Площадь 146,2 тыс. км<sup>2</sup>, 5,4 % территории РК
- Население на 01.01.2022 г. – 734,0 тыс. человек  
3,8 % населения РК
- Экономически активное население на 01.01.2022 г. – 417,6 тыс. человек
- Занятое население на 01.01.2022 г. – 397,0 тыс. человек
- ВРП за 2021 год – 2 561 млрд тенге,  
3,1 % от ВВП РК
- Индекс физического объема, в % к соответствующему периоду прошлого года – 103,3
- ВРП на душу населения – 3 485 тыс. тенге

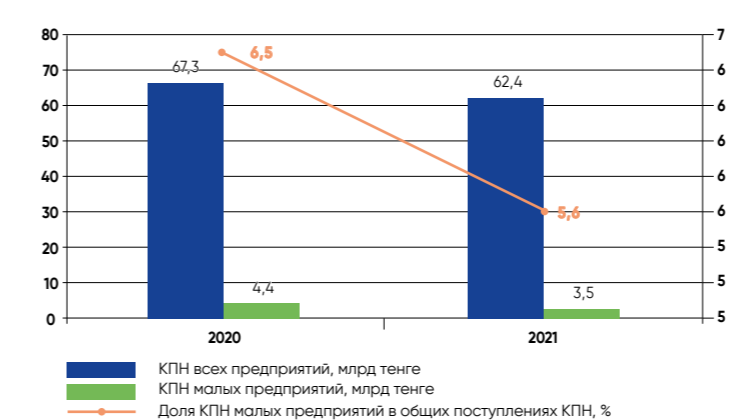
Доля активных субъектов МСП Акмолинской области в общем количестве зарегистрированных СМСП



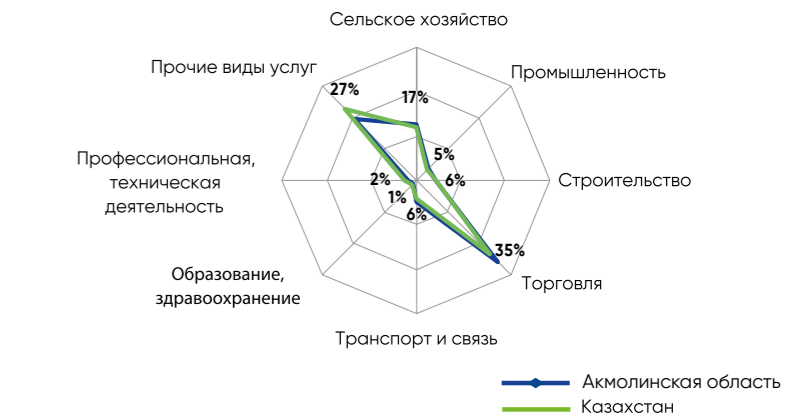
Доля занятых в МСП Акмолинской области в общей численности занятых



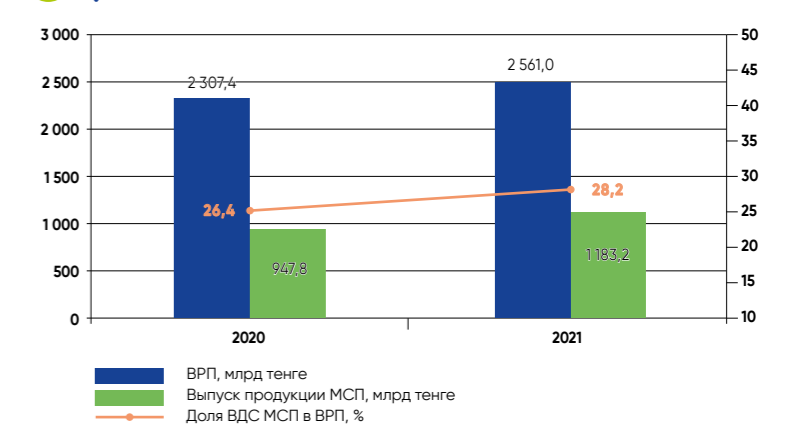
Динамика выплаченного КПН малых предприятий Акмолинской области



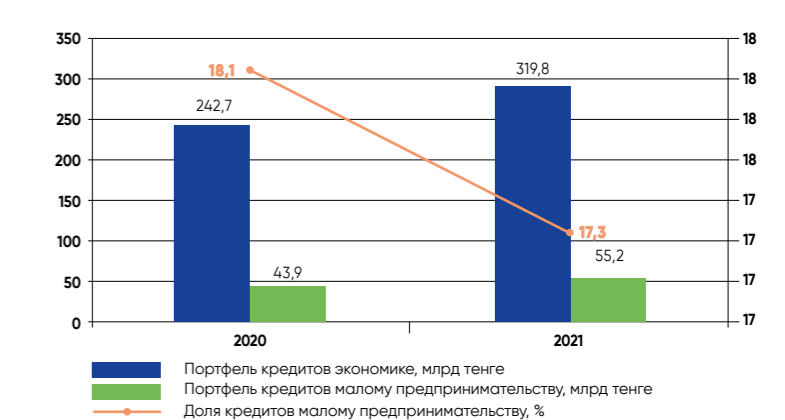
Структура зарегистрированных субъектов МСП по видам экономической деятельности



Динамика выпуска продукции СМСП и ВРП Акмолинской области



Ссудный портфель БВУ по кредитам экономике и малому предпринимательству Акмолинской области



## РЕЗУЛЬТАТЫ ПРОГРАММ ФОНДА «ДАМУ» В АКМОЛИНСКОЙ ОБЛАСТИ

	Год	Количество проектов	Сумма кредитов, млн тенге	
<b>КРЕДИТОВАНИЕ</b>	2020	158	5 447	
	2021	364	6 499	
	Год	Поддержано проектов	Сумма кредитов, млн тенге	Сумма субсидий, млн тенге
<b>СУБСИДИРОВАНИЕ</b>	2020	848	43 758	2 911
	2021	1 199	41 302	4 932
	Год	Поддержано проектов	Сумма кредитов, млн тенге	Сумма гарантий, млн тенге
<b>ГАРАНТИРОВАНИЕ</b>	2020	250	6 310	2 363
	2021	464	10 816	5 753
	Год	Количество консультаций	Количество сопровождений	
<b>КОНСУЛЬТИРОВАНИЕ</b>	2020	852	259	
	2021	613	170	



## МАЛОЕ И СРЕДНЕЕ ПРЕДПРИНИМАТЕЛЬСТВО В АКТЮБИНСКОЙ ОБЛАСТИ

- 10 марта 1932 г.
- Площадь 300,6 тыс. км<sup>2</sup>, 11,0 % территории РК
- Население на 01.01.2022 г. 906,8 тыс. человек, 4,7 % населения РК
- Экономически активное население на 01.01.2022 г. – 441,0 тыс. человек
- Занятое население на 01.01.2022 г. – 419,8 тыс. человек
- ВРП за 2021 год – 3 583 млрд тенге, 4,4 % от ВВП РК
- Индекс физического объема, в % к соответствующему периоду прошлого года – 103,1
- ВРП на душу населения – 3 979 тыс. тенге



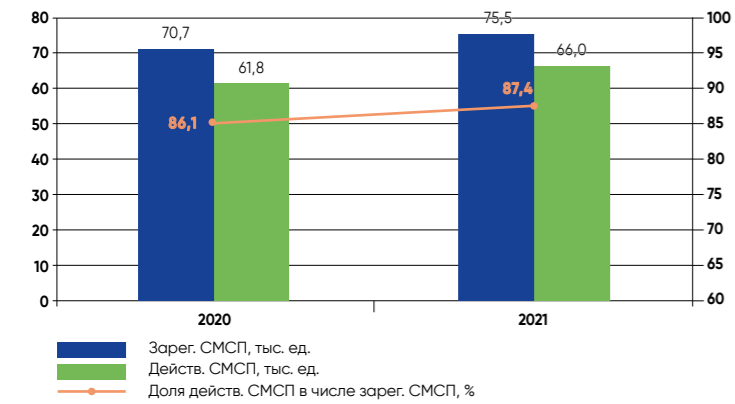
### ОСНОВНЫЕ ИЗМЕНЕНИЯ В СЕКТОРЕ МСП АКТЮБИНСКОЙ ОБЛАСТИ ЗА 2021 ГОД:

- Количество зарегистрированных субъектов МСП выросло на 6,8%, количество действующих субъектов МСП увеличилось на 6,8%. Их доля выросла с 86,1% до 87,4%;
- В отраслевой структуре преобладают субъекты торговли (33,0%), услуг (31,0%) и сельского хозяйства (13,0%);
- Численность населения, занятого в МСП, снизилась на 5,1%. Доля занятых в МСП от общего числа занятых уменьшилась с 38,3% до 36,0%;
- Выпуск продукции субъектов МСП (в сопоставимых ценах) вырос на 31,9%. Доля ВДС МСП в ВРП снизилась с 24,4% до 24,3%;
- Расходы по КПН малых предприятий увеличились на 48,7%. Их доля в общих расходах по КПН всех предприятий уменьшилась с 4,6% до 3,8%;
- Портфель кредитов малому предпринимательству уменьшился на 103,9%. Его доля в общем портфеле кредитов экономике увеличилась с 12,0% до 19,0%.

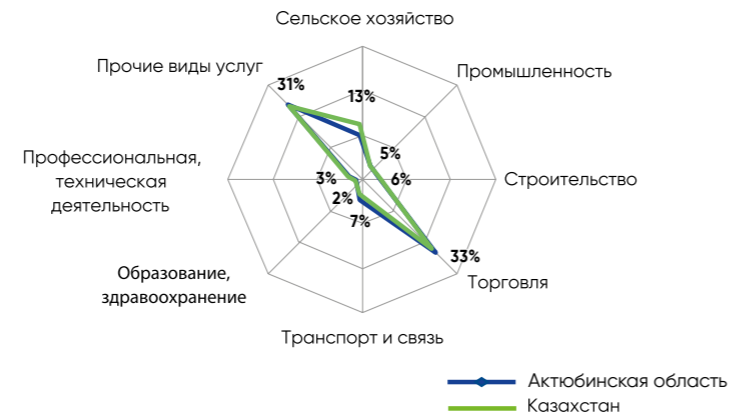
# 2021

## РЕЗУЛЬТАТЫ ПРОГРАММ ФОНДА «ДАМУ» В АКТЮБИНСКОЙ ОБЛАСТИ

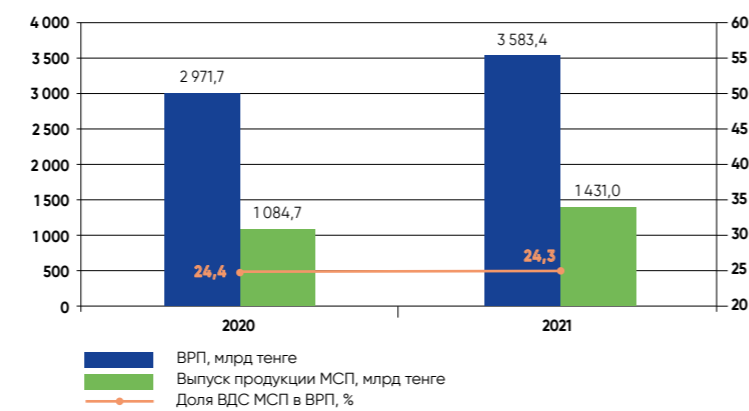
Доля активных субъектов МСП Актюбинской области в общем количестве зарегистрированных СМСП



Структура зарегистрированных субъектов МСП по видам экономической деятельности



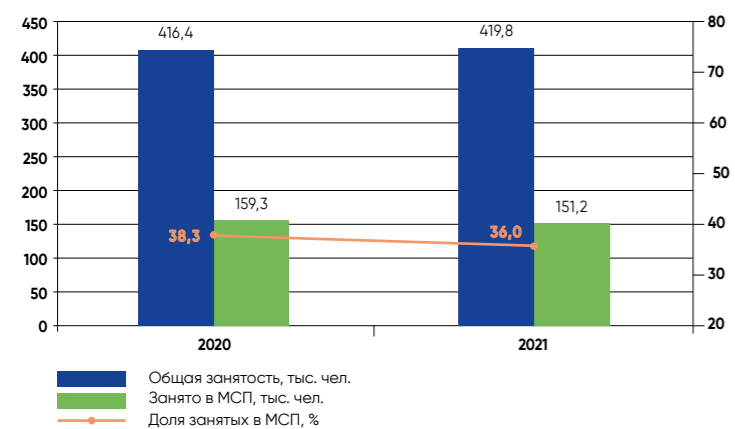
Динамика выпуска продукции СМСП и ВРП Актюбинской области



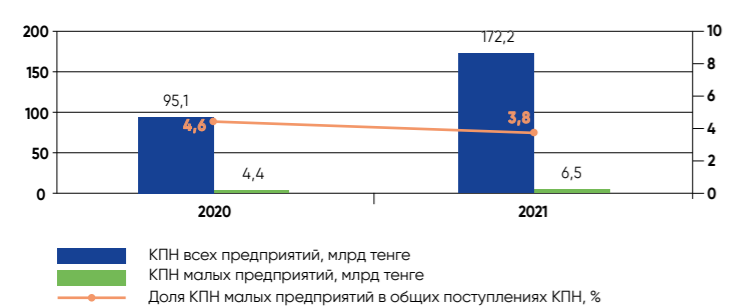
Ссудный портфель БВУ по кредитам экономике и малому предпринимательству Актюбинской области



Доля занятых в МСП Актюбинской области в общей численности занятых



Динамика выплаченного КПН малых предприятий Актюбинской области



Программа	Год	КРЕДИТОВАНИЕ		СУБСИДИРОВАНИЕ		ГАРАНТИРОВАНИЕ		КОНСУЛЬТИРОВАНИЕ		
		Количество проектов	Сумма кредитов, млн тенге	Поддержано проектов	Сумма кредитов, млн тенге	Сумма субсидий, млн тенге	Поддержано проектов	Сумма кредитов, млн тенге	Сумма гарантий, млн тенге	Количество консультаций
КРЕДИТОВАНИЕ	2020	203	8 327	698	30 296	567	16 628	796	442	
	2021	388	6 932	2 545	67 237	1 911	25 398	849	205	
СУБСИДИРОВАНИЕ	2020									
	2021									
ГАРАНТИРОВАНИЕ	2020									
	2021									
КОНСУЛЬТИРОВАНИЕ	2020									
	2021									

## МАЛОЕ И СРЕДНЕЕ ПРЕДПРИНИМАТЕЛЬСТВО В АЛМАТИНСКОЙ ОБЛАСТИ



10 марта 1932 г.

223,6 тыс. км<sup>2</sup>,  
8,2 % территории РК

Население на 01.01.2022 г.  
2 107,9 тыс. человек,  
11,0 % населения РК

Экономически активное  
население на 01.01.2022 г. –  
1 021,5 тыс. человек

Занятое население  
на 01.01.2022 г. –  
973,0 тыс. человек

ВРП за 2021 год – 4 390 млрд тенге,  
5,3 % от ВВП РК

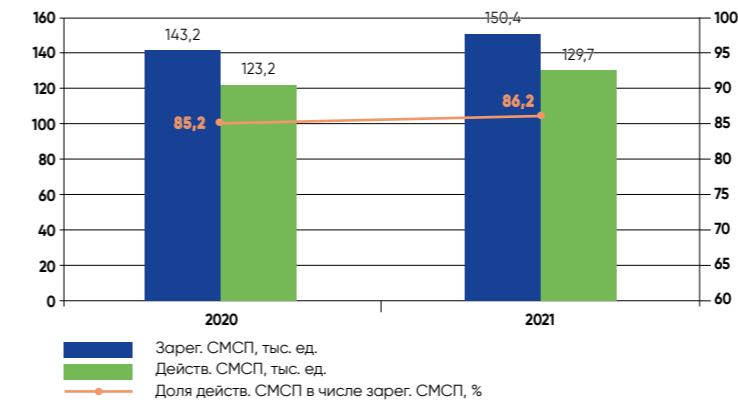
Индекс физического объема  
в % к соответствующему периоду  
прошлого года – 107,6

ВРП на душу населения –  
2 098 тыс. тенге

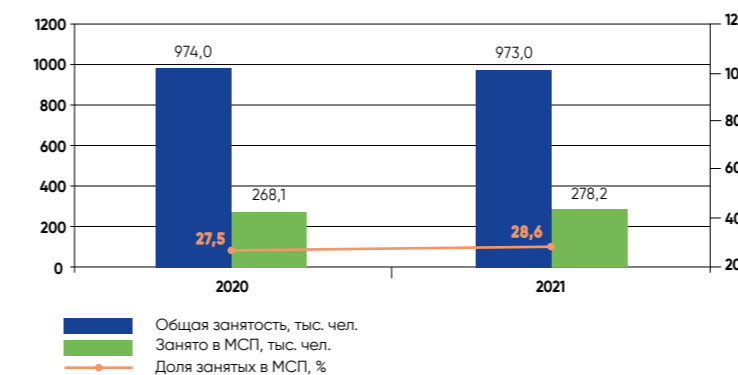
### ОСНОВНЫЕ ИЗМЕНЕНИЯ В СЕКТОРЕ МСП АЛМАТИНСКОЙ ОБЛАСТИ ЗА 2021 ГОД:

- Количество зарегистрированных субъектов МСП выросло на 5,0%, количество действующих субъектов МСП выросло на 5,3%. Их доля увеличилась с 85,2% до 86,2%;
- В отраслевой структуре преобладают субъекты сельского хозяйства (34,0%), торговли (26,0%) и услуг (25,0%);
- Численность населения, занятого в МСП, выросла на 3,8%. Доля занятых в МСП от общего числа занятых увеличилась с 27,5% до 28,6%;
- Выпуск продукции субъектов МСП (в сопоставимых ценах) вырос на 42,5%. Доля ВДС МСП в ВРП увеличилась с 30,8% до 37,5%;
- Расходы по КПН малых предприятий увеличились на 497,6%. Их доля в общих расходах по КПН всех предприятий выросла с 17,5% до 44,5%;
- Портфель кредитов малому предпринимательству вырос на 220,6%. Его доля в общем портфеле кредитов экономике также увеличилась с 8,6% до 15,7%.

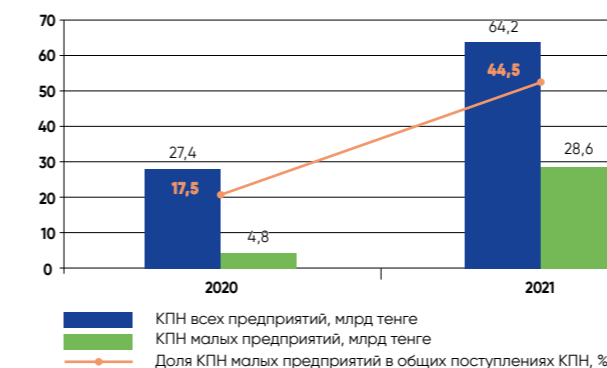
### Доля активных субъектов МСП Алматинской области в общем количестве зарегистрированных СМСП



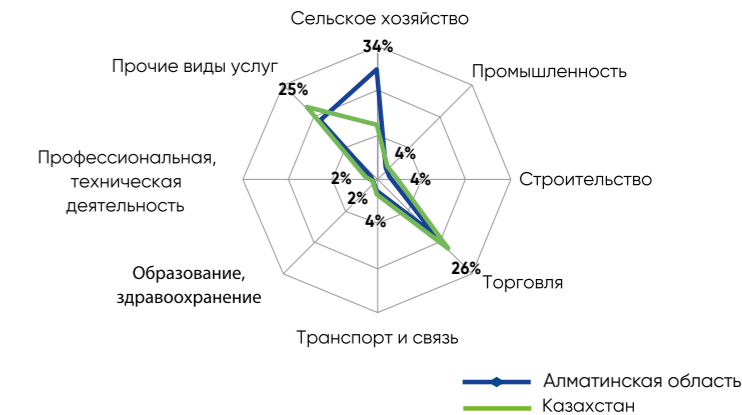
### Доля занятых в МСП Алматинской области в общей численности занятых



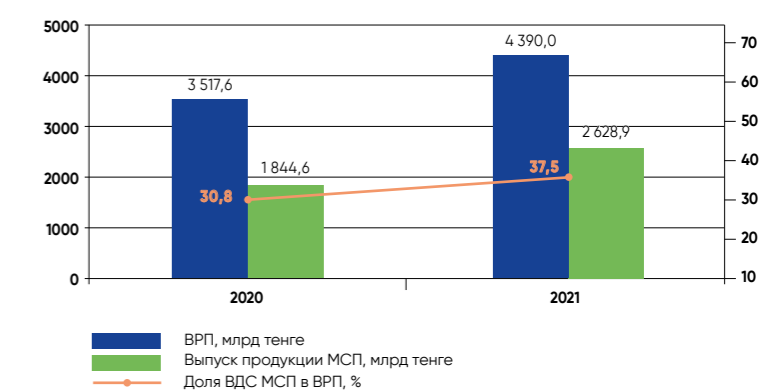
### Динамика выплаченного КПН малых предприятий Алматинской области



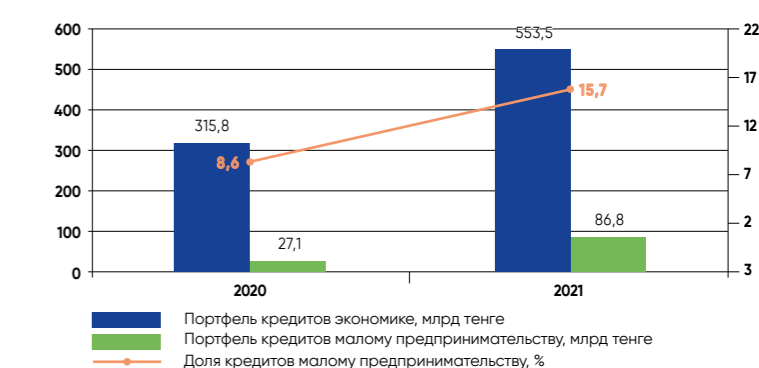
### Структура зарегистрированных субъектов МСП по видам экономической деятельности



### Динамика выпуска продукции СМСП и ВРП Алматинской области



### Судный портфель БУ по кредитам экономике и малому предпринимательству Алматинской области





## РЕЗУЛЬТАТЫ ПРОГРАММ ФОНДА «ДАМУ» В АЛМАТИНСКОЙ ОБЛАСТИ

	Год	Количество проектов	Сумма кредитов, млн тенге	
<b>КРЕДИТОВАНИЕ</b>	2020	1 837	11 766	
	2021	864	11 470	
	Год	Поддержано проектов	Сумма кредитов, млн тенге	Сумма субсидий, млн тенге
<b>СУБСИДИРОВАНИЕ</b>	2020	499	62 212	4 806
	2021	1 538	137 873	12 615
	Год	Поддержано проектов	Сумма кредитов, млн тенге	Сумма гарантий, млн тенге
<b>ГАРАНТИРОВАНИЕ</b>	2020	296	13 496	5 026
	2021	982	19 712	9 628
	Год	Количество консультаций	Количество сопровождений	
<b>КОНСУЛЬТИРОВАНИЕ</b>	2020	456	404	
	2021	652	442	



## МАЛОЕ И СРЕДНЕЕ ПРЕДПРИНИМАТЕЛЬСТВО В АТЫРАУСКОЙ ОБЛАСТИ

- 15 января 1938 г.
- 118,6 тыс. км<sup>2</sup>,  
4,4 % территории РК
- Население на 01.01.2022 г.  
668,2 тыс. человек,  
3,5 % населения РК
- Экономически активное население на 01.01.2022 г. –  
334,0 тыс. человек
- Занятое население на 01.01.2022 г. –  
317,7 тыс. человек
- ВРП за 2021 год – 9 991 млрд тенге,  
12,2 % от ВВП РК
- Индекс физического объема, в % к соответствующему периоду прошлого года – 105,6
- ВРП на душу населения –  
15 077 тыс. тенге



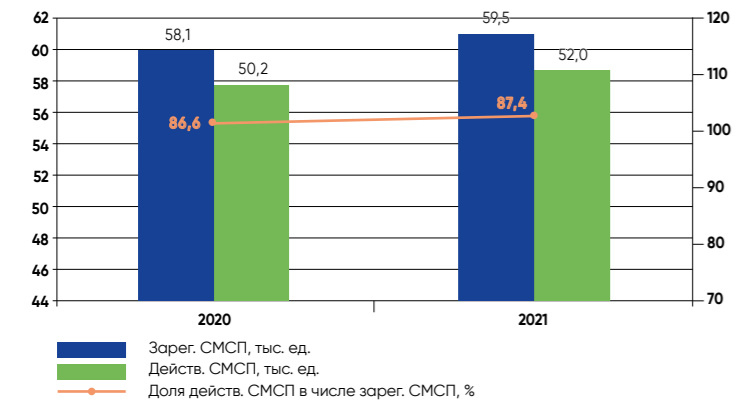
### ОСНОВНЫЕ ИЗМЕНЕНИЯ В СЕКТОРЕ МСП АТЫРАУСКОЙ ОБЛАСТИ ЗА 2021 ГОД:

- Количество зарегистрированных субъектов МСП увеличилось на 2,5%, количество действующих субъектов МСП выросло на 3,6%. Их доля незначительно увеличилась с 86,6% до 87,4%;
- В отраслевой структуре преобладают субъекты услуг (41%), торговли (31%) и строительство (7,0%);
- Численность населения, занятого в МСП, снизилась на 5,4%. Доля занятых в МСП от общего числа занятых снизилась с 45,1% до 42,2%;
- Выпуск продукции субъектов МСП (в сопоставимых ценах) вырос на 73,0%. Доля ВДС МСП в ВРП увеличилась с 20,2% до 23,5%;
- Расходы по КПН малых предприятий выросли на 110,4%. Их доля в общих расходах по КПН всех предприятий снизилась с 23,4% до 19,7%;
- Портфель кредитов малому предпринимательству увеличился на 61,9%. Его доля в общем портфеле кредитов экономике выросла с 10,3% до 16,0%.

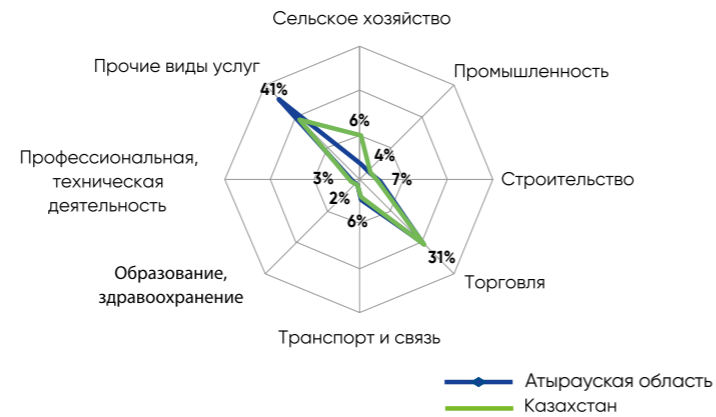
# 2021

## РЕЗУЛЬТАТЫ ПРОГРАММ ФОНДА «ДАМУ» В АТЫРАУСКОЙ ОБЛАСТИ

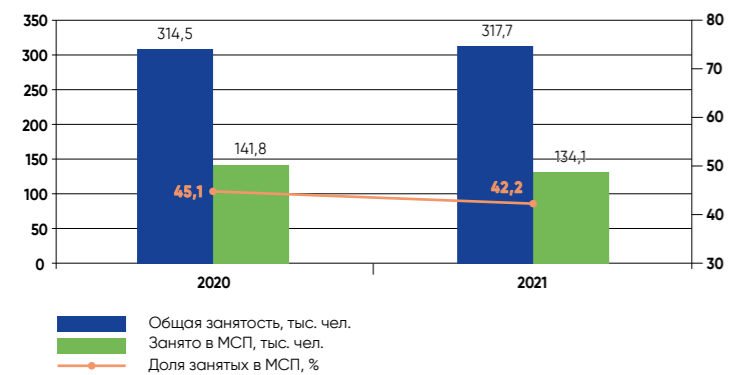
Доля активных субъектов МСП Атырауской области в общем количестве зарегистрированных СМСП



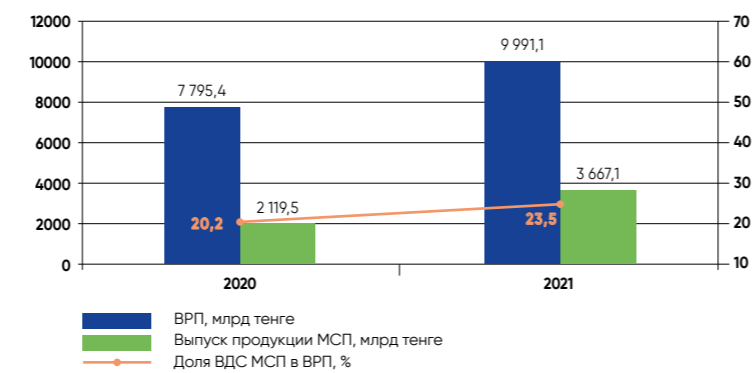
Структура зарегистрированных субъектов МСП по видам экономической деятельности



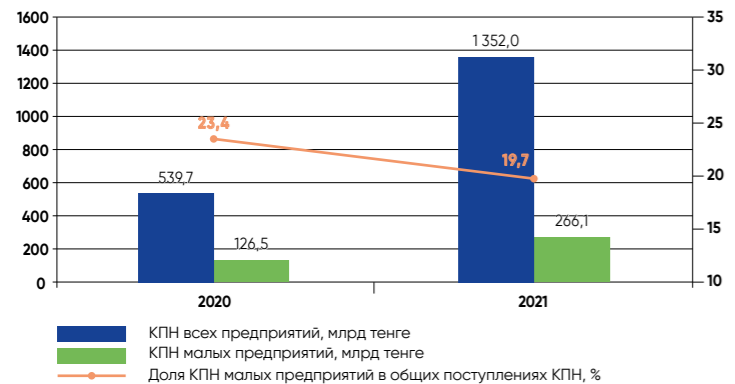
Доля занятых в МСП Атырауской области в общей численности занятых



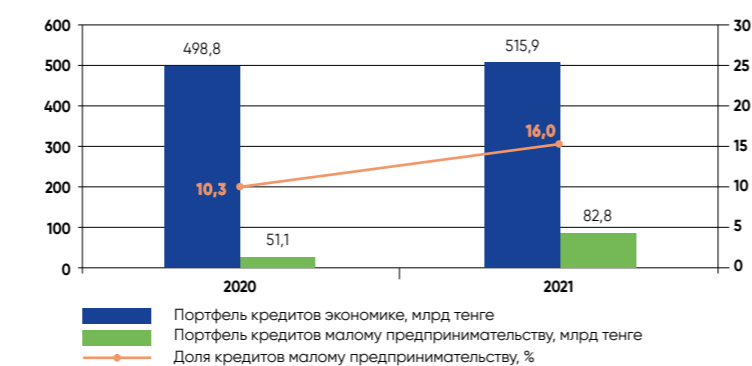
Динамика выпуска продукции СМСП и ВРП Атырауской области



Динамика выплаченного КПН малых предприятий Атырауской области



Ссудный портфель БВУ по кредитам экономике и малому предпринимательству Атырауской области



Программа	Год	Количество проектов	Сумма кредитов, млн тенге	
			2020	2021
КРЕДИТОВАНИЕ	2020	97	4 356	
	2021	38	1 783	
Программа	Год	Поддержано проектов	Сумма кредитов, млн тенге	Сумма субсидий, млн тенге
СУБСИДИРОВАНИЕ	2020	799	56 874	4 740
	2021	1 724	60 590	5 777
Программа	Год	Поддержано проектов	Сумма кредитов, млн тенге	Сумма гарантий, млн тенге
ГАРАНТИРОВАНИЕ	2020	395	9 005	3 938
	2021	772	15 860	6 980
Программа	Год	Количество консультаций	Количество сопровождений	
			2020	2021
КОНСУЛЬТИРОВАНИЕ	2020	1468	272	
	2021	1249	255	

## МАЛОЕ И СРЕДНЕЕ ПРЕДПРИНИМАТЕЛЬСТВО В ВОСТОЧНО-КАЗАХСТАНСКОЙ ОБЛАСТИ



10 марта 1932 г.

283,2 тыс. км<sup>2</sup>,  
10,4 % территории РК

Население на 01.01.2022 г.  
1 356,4 тыс. человек,  
7,1 % населения РК

Экономически активное  
население на 01.01.2022 г. –  
701,8 тыс. человек

Занятое население  
на 01.01.2022 г. –  
668,3 тыс. человек

ВРП за 2021 год – 5 218 млрд тенге  
6,3 % от ВВП РК

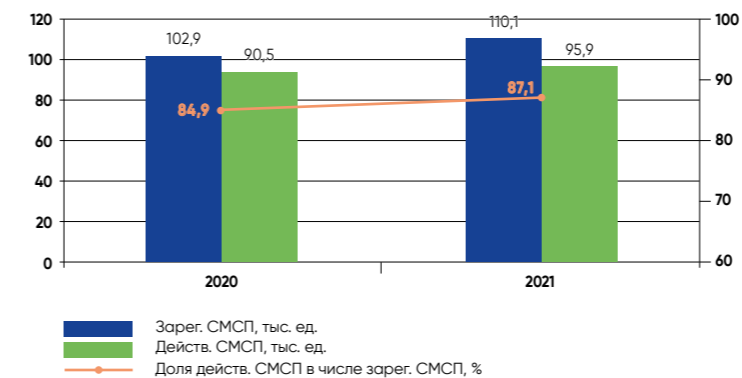
Индекс физического объема  
в % к соответствующему периоду  
прошлого года – 104,0

ВРП на душу населения –  
3 836 тыс. тенге

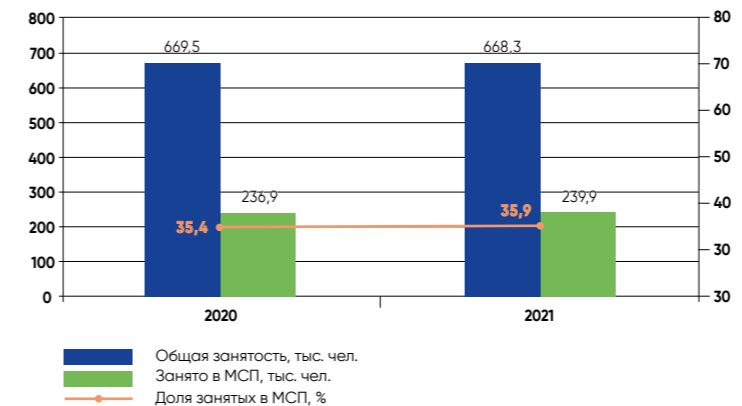
### ОСНОВНЫЕ ИЗМЕНЕНИЯ В СЕКТОРЕ МСП ВОСТОЧНО-КАЗАХСТАНСКОЙ ОБЛАСТИ ЗА 2021 ГОД:

- Количество зарегистрированных субъектов МСП выросло на 6,9%, количество действующих субъектов МСП увеличилось на 6,0%. Их доля увеличилась с 84,9% до 87,1%;
- В отраслевой структуре преобладают субъекты торговли (34,0%), услуг (27,0%) и сельского хозяйства (18,0%);
- Численность населения, занятого в МСП, выросла на 1,3%. Доля занятых в МСП от общего числа занятых увеличилась с 35,4% до 35,9%;
- Выпуск продукции субъектов МСП (в сопоставимых ценах) увеличился на 19,2%. Доля ВДС МСП в ВРП выросла с 16,5% до 19,7%;
- Расходы по КПН малых предприятий выросли на 30,8%. Их доля в общих расходах по КПН всех предприятий увеличилась с 4,2% до 4,7%;
- Портфель кредитов по малому предпринимательству вырос на 53,4%. Его доля в общем портфеле кредитов экономике увеличилась с 12,3% до 15,7%.

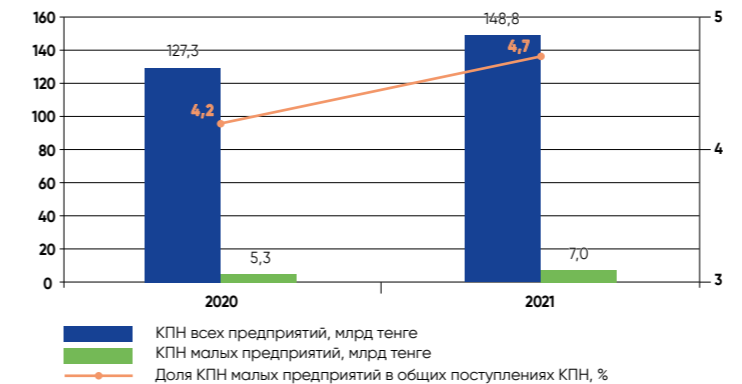
Доля активных субъектов МСП Восточно-Казакстанской области в общем количестве зарегистрированных СМСП



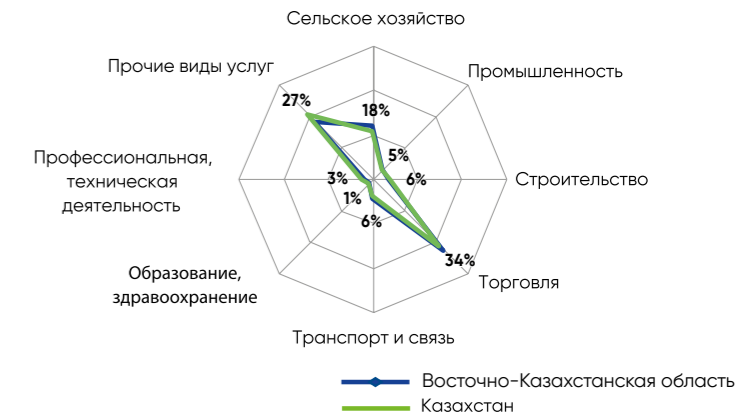
Доля занятых в МСП Восточно-Казакстанской области в общей численности занятых



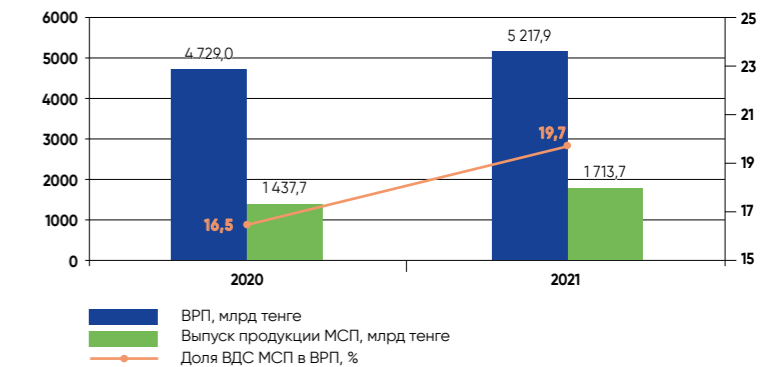
Динамика выплаченного КПН малых предприятий Восточно-Казакстанской области



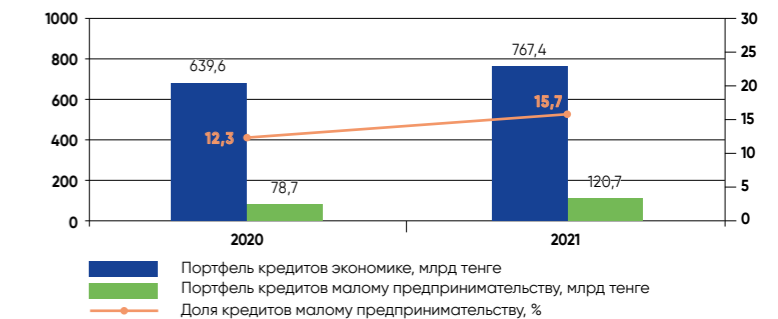
Структура зарегистрированных субъектов МСП по видам экономической деятельности



Динамика выпуска продукции СМСП и ВРП Восточно-Казакстанской области



Ссудный портфель БВУ по кредитам экономике и малому предпринимательству Восточно-Казакстанской области



## РЕЗУЛЬТАТЫ ПРОГРАММ ФОНДА «ДАМУ» В ВОСТОЧНО-КАЗАХСТАНСКОЙ ОБЛАСТИ

	Год	Количество проектов	Сумма кредитов, млн тенге	
<b>КРЕДИТОВАНИЕ</b>	2020	337	14 294	
	2021	565	12 692	
	Год	Поддержано проектов	Сумма кредитов, млн тенге	Сумма субсидий, млн тенге
<b>СУБСИДИРОВАНИЕ</b>	2020	1 074	63 386	2 496
	2021	2 764	111 164	6 112
	Год	Поддержано проектов	Сумма кредитов, млн тенге	Сумма гарантий, млн тенге
<b>ГАРАНТИРОВАНИЕ</b>	2020	457	13 668	5 658
	2021	847	17 225	8 533
	Год	Количество консультаций	Количество сопровождений	
<b>КОНСУЛЬТИРОВАНИЕ</b>	2020	1340	480	
	2021	1705	286	



## МАЛОЕ И СРЕДНЕЕ ПРЕДПРИНИМАТЕЛЬСТВО В ЖАМБЫЛСКОЙ ОБЛАСТИ

- Образована в 1939 г.
- 144,3 тыс. км<sup>2</sup>, 5,3 % территории РК
- Население на 01.01.2022 г. 1 150,1 тыс. человек, 6,0 % населения РК
- Экономически активное население на 01.01.2022 г. – 528,3 тыс. человек
- Занятое население на 01.01.2022 г. – 502,7 тыс. человек
- ВРП за 2021 год – 2 356 млрд тенге, 2,9 % от ВВП РК
- Индекс физического объема, в % к соответствующему периоду прошлого года – 106,6
- ВРП на душу населения – 2 058 тыс. тенге



### ОСНОВНЫЕ ИЗМЕНЕНИЯ В СЕКТОРЕ МСП ЖАМБЫЛСКОЙ ОБЛАСТИ ЗА 2021 ГОД:

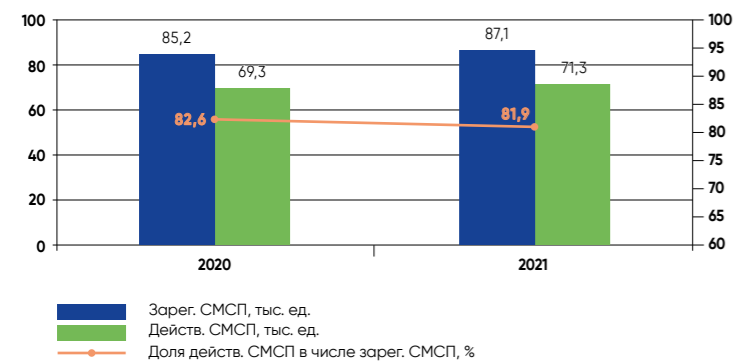
- Количество зарегистрированных субъектов МСП выросло на 2,2%, количество действующих субъектов МСП снизилось на 2,8%. Их доля уменьшилась с 82,6% до 81,9%;
- В отраслевой структуре преобладают субъекты сельского хозяйства (33,0%), торговли (28,0%) и услуг (23,0%);
- Численность населения, занятого в МСП, снизилась на 2,8%. Доля занятых в МСП от общего числа занятых уменьшилась с 25,3% до 24,7%;
- Выпуск продукции субъектов МСП (в сопоставимых ценах) вырос на 3,0%. Доля ВДС МСП в ВРП снизилась с 23,2% до 21,5%;
- Расходы по КПН малых предприятий снизились на 28,6%. Их доля в общих расходах по КПН всех предприятий уменьшилась с 20,1% до 10,2%;
- Портфель кредитов малому предпринимательству вырос на 51,0%. Его доля в общем портфеле кредитов экономике выросла с 16,1% до 17,0%.



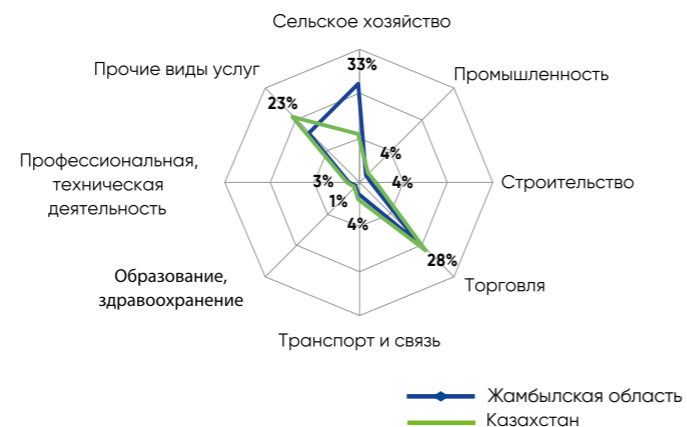
# 2021

## РЕЗУЛЬТАТЫ ПРОГРАММ ФОНДА «ДАМУ» В ЖАМБЫЛСКОЙ ОБЛАСТИ

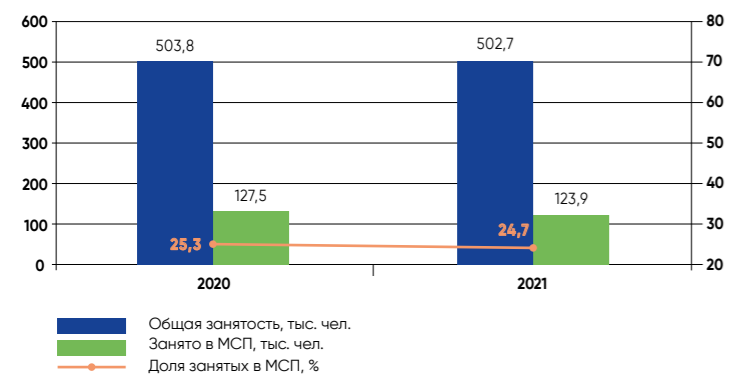
**Доля активных субъектов МСП Жамбылской области в общем количестве зарегистрированных СМСП**



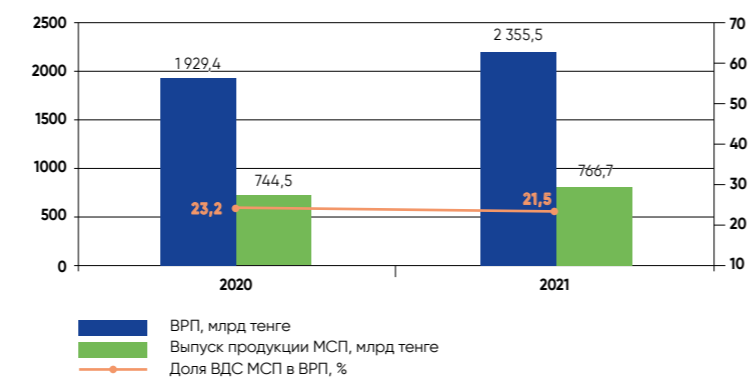
**Структура зарегистрированных субъектов МСП по видам экономической деятельности**



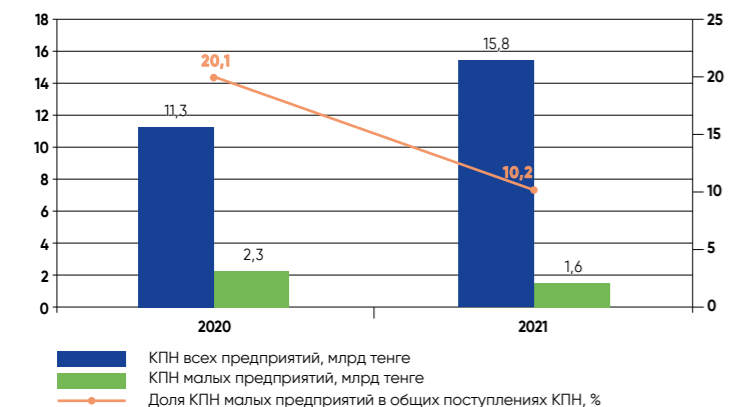
**Доля занятых в МСП Жамбылской области в общей численности занятых**



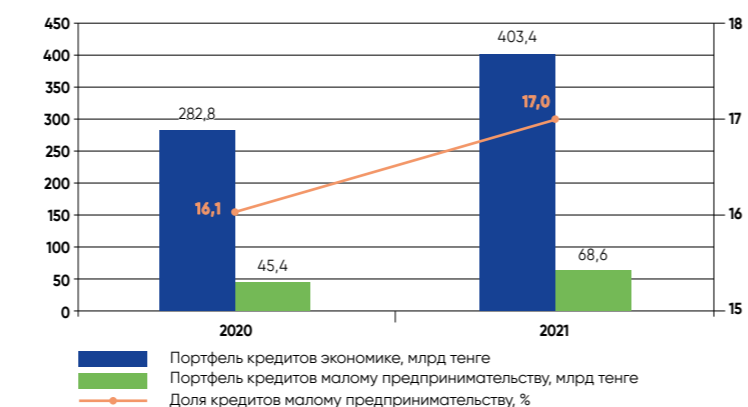
**Динамика выпуска продукции СМСП и ВРП Жамбылской области**



**Динамика выплаченного КПН малых предприятий Жамбылской области**



**Ссудный портфель БВУ по кредитам экономике и малому предпринимательству Жамбылской области**



Программа	Год	КРЕДИТОВАНИЕ		СУБСИДИРОВАНИЕ		ГАРАНТИРОВАНИЕ		КОНСУЛЬТИРОВАНИЕ			
		Количество проектов	Сумма кредитов, млн тенге	Поддержано проектов	Сумма кредитов, млн тенге	Сумма субсидий, млн тенге	Поддержано проектов	Сумма кредитов, млн тенге	Сумма гарантий, млн тенге	Количество консультаций	Количество сопровождений
КРЕДИТОВАНИЕ	2020	1 748	8 708	901	66 778	2 179	300	87 779	3 801	521	299
	2021	709	8 102	1 643	40 113	5 574	1 152	15 936	8 444	489	315

## МАЛОЕ И СРЕДНЕЕ ПРЕДПРИНИМАТЕЛЬСТВО В ЗАПАДНО-КАЗАХСТАНСКОЙ ОБЛАСТИ



Образована  
10 марта 1932 г.

Площадь 151,3 тыс. км<sup>2</sup>,  
5,6 % территории РК

Население на 01.01.2022 г.  
– 666,0 тыс. человек,  
3,5 % населения РК

Экономически активное  
население на 01.01.2022 г.  
– 338,7 тыс. человек

Занятое население  
на 01.01.2022 г.  
– 322,3 тыс. человек

ВРП за 2021 год – 3 401 млрд тенге,  
4,1 % от ВВП РК

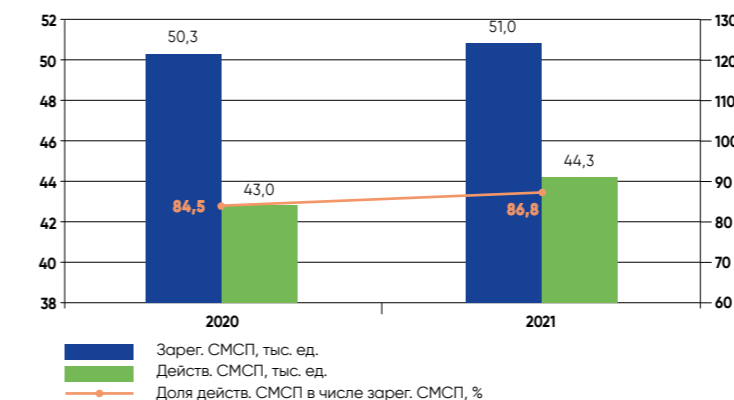
Индекс физического объема  
в % к соответствующему периоду  
прошлого года – 98,1

ВРП на душу населения  
– 5 125 тыс. тенге

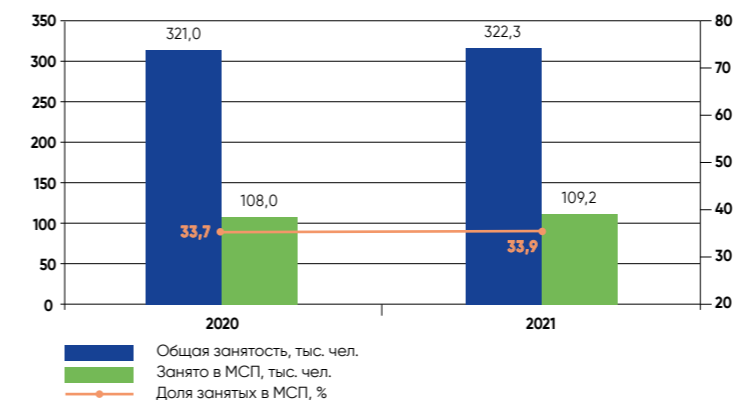
### ОСНОВНЫЕ ИЗМЕНЕНИЯ В СЕКТОРЕ МСП ЗАПАДНО-КАЗАХСТАНСКОЙ ОБЛАСТИ ЗА 2021 ГОД:

- Количество зарегистрированных субъектов МСП уменьшилось на 1,4 %, количество действующих субъектов МСП увеличилось на 2,8 %. Их доля выросла с 84,5 % до 86,8 %;
- В отраслевой структуре преобладают субъекты торговли (36,0 %), услуг (23,0 %) сельского хозяйства (19,0 %);
- Численность населения, занятого в МСП выросла на 1,1 %. Доля занятых в МСП от общего числа занятых увеличилась с 33,7 до 33,9 %;
- Выпуск продукции субъектов МСП (в сопоставимых ценах) увеличился на 31,4 %. Доля ВДС МСП в ВРП выросла с 32,4 % до 32,7 %;
- Расходы по КПН малых предприятий увеличились на 121,4 %. Их доля в общих расходах по КПН всех предприятий выросла с 82,6 % до 91,3 %;
- Портфель кредитов малому предпринимательству увеличился на 67,3 %. Его доля в общем портфеле кредитов экономике выросла с 14,1% до 18,2 %.

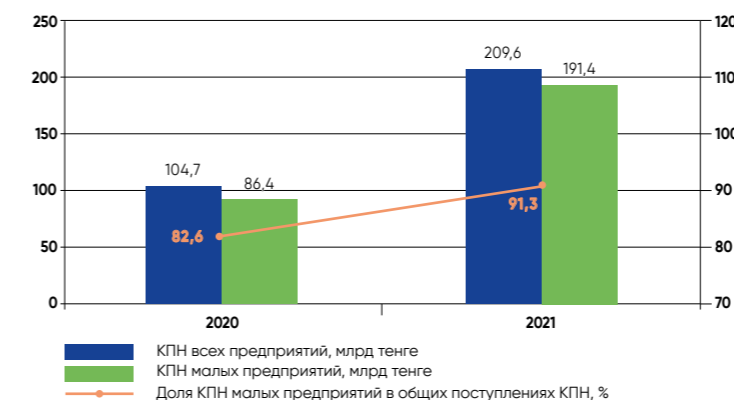
Доля активных субъектов Западно-Казахстанской области в общем количестве зарегистрированных СМСП



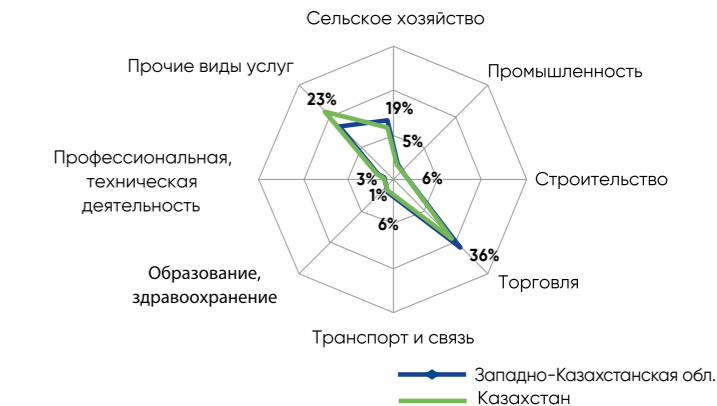
Доля занятых в МСП Западно-Казахстанской области в общей численности занятых



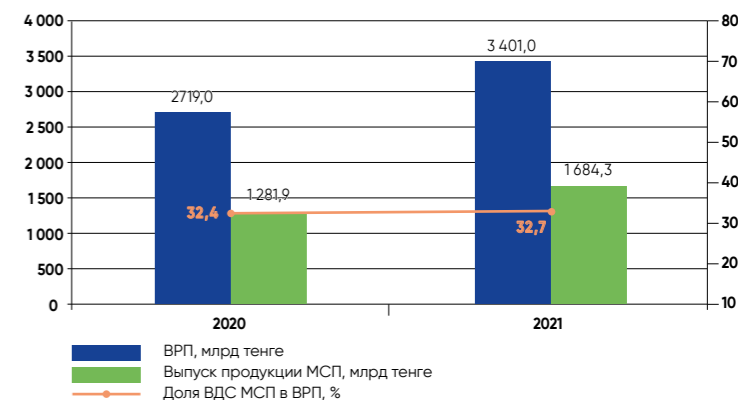
Динамика выплаченного КПН малых предприятий Западно-Казахстанской области



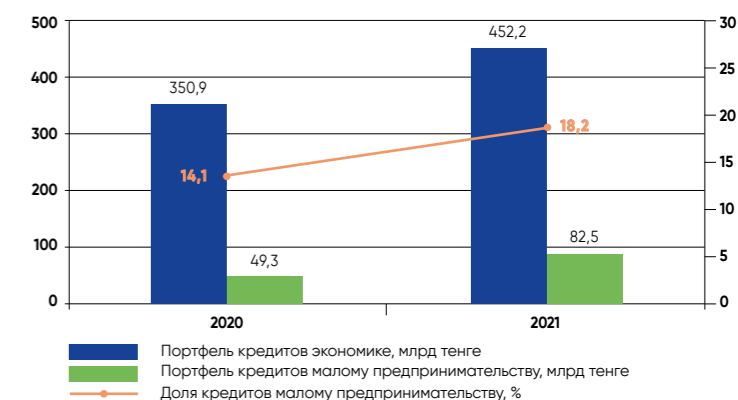
Структура зарегистрированных субъектов МСП по видам экономической деятельности



Динамика выпуска продукции СМСП и ВРП Западно-Казахстанской области



Ссудный портфель БВУ по кредитам экономике и малому предпринимательству Западно-Казахстанской области



## РЕЗУЛЬТАТЫ ПРОГРАММ

### ФОНДА «ДАМУ»

### В ЗАПАДНО-КАЗАХСТАНСКОЙ ОБЛАСТИ

	Год	Количество проектов	Сумма кредитов, млн тенге	
<b>КРЕДИТОВАНИЕ</b>	2020	126	4 876	
	2021	156	4 901	
	Год	Поддержано проектов	Сумма кредитов, млн тенге	Сумма субсидий, млн тенге
<b>СУБСИДИРОВАНИЕ</b>	2020	1 353	71 259	2 149
	2021	2 097	85 704	3 968
	Год	Поддержано проектов	Сумма кредитов, млн тенге	Сумма гарантий, млн тенге
<b>ГАРАНТИРОВАНИЕ</b>	2020	397	12 279	3 440
	2021	702	12 139	5 669
	Год	Количество консультаций	Количество сопровождений	
<b>КОНСУЛЬТИРОВАНИЕ</b>	2020	846	265	
	2021	728	154	



## МАЛОЕ И СРЕДНЕЕ ПРЕДПРИНИМАТЕЛЬСТВО В КАРАГАНДИНСКОЙ ОБЛАСТИ



- Образована 10 марта 1932 г.
- Площадь 428,0 тыс. км<sup>2</sup>, 15,7 % территории РК
- Население на 01.01.2022 г. – 1 372,1 тыс. человек, 7,2 % населения РК
- Экономически активное население на 01.01.2022 г. – 673,4 тыс. человек
- Занятое население на 01.01.2022 г. – 643,4 тыс. человек
- ВРП за 2021 год – 7 696 млрд тенге, 9,4 % от ВВП РК
- Индекс физического объема в % к соответствующему периоду прошлого года – 102,1
- ВРП на душу населения – 5 601 тыс. тенге

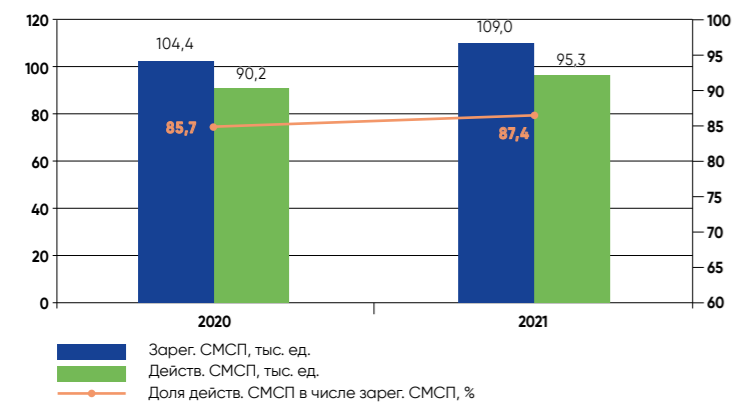
### ОСНОВНЫЕ ИЗМЕНЕНИЯ В СЕКТОРЕ МСП КАРАГАНДИНСКОЙ ОБЛАСТИ ЗА 2021 ГОД:

- Количество зарегистрированных субъектов МСП увеличилось на 4,4 %, количество действующих субъектов МСП выросло на 5,7 %. Их доля выросла с 85,7 % до 87,4 %;
- В отраслевой структуре преобладают субъекты торговли (38,0 %), услуг (28,0 %) и сельского хозяйства (12,0 %);
- Численность населения, занятого в МСП, снизилась на 3,8 %. Доля занятых в МСП от общего числа занятых уменьшилась с 39,5 % до 37,9 %;
- Выпуск продукции субъектов МСП (в сопоставимых ценах) вырос на 19,1 %. Доля ВДС МСП в ВРП снизилась с 16,6 % до 15,5 %;
- Расходы по КПН малых предприятий увеличились на 32,1 %. Их доля в общих расходах по КПН всех предприятий снизилась с 15,4 % до 8,7 %;
- Портфель кредитов малому предпринимательству вырос на 42,2 %. Его доля в общем портфеле кредитов экономике увеличилась с 11,8 % до 13,2 %.

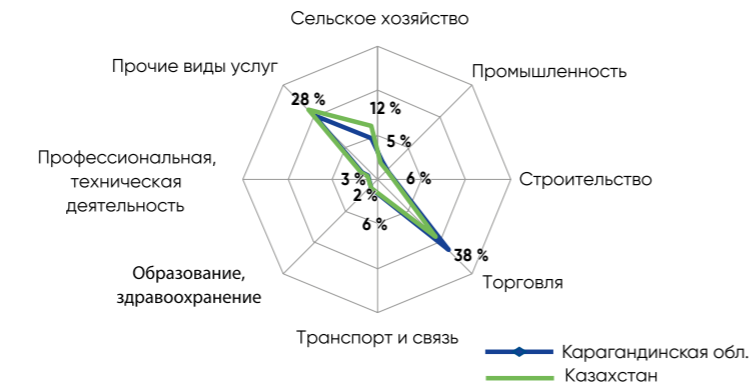
# 2021

## РЕЗУЛЬТАТЫ ПРОГРАММ ФОНДА «ДАМУ» В КАРАГАНДИНСКОЙ ОБЛАСТИ

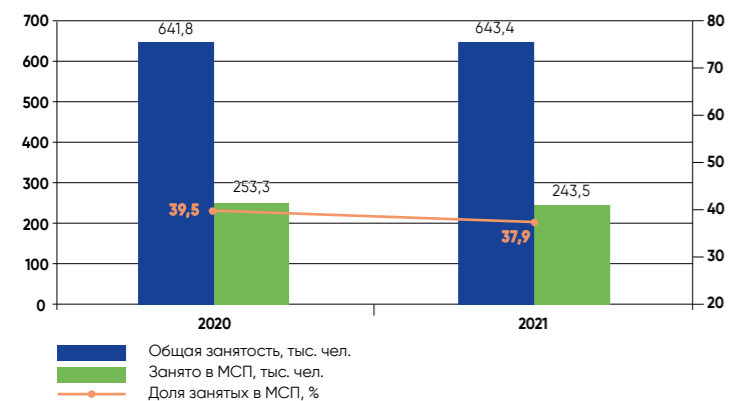
Доля активных субъектов Карагандинской области в общем количестве зарегистрированных СМСП



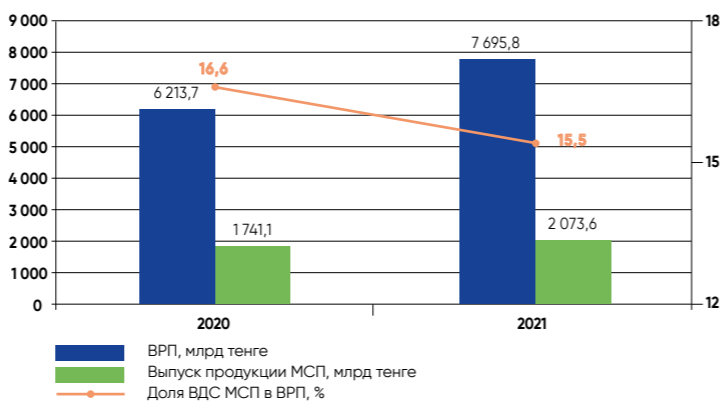
Структура зарегистрированных субъектов МСП по видам экономической деятельности



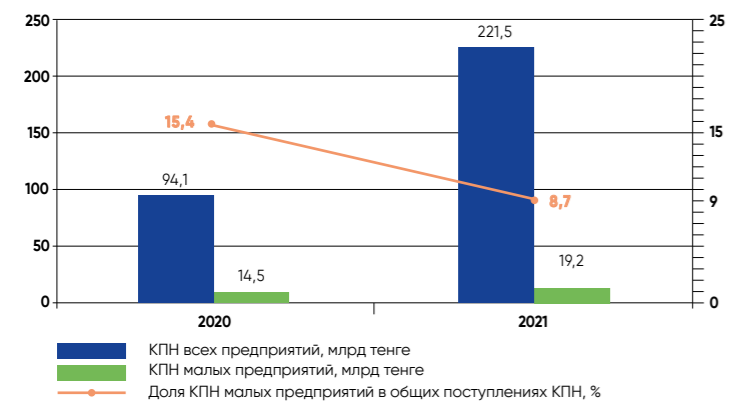
Доля занятых в МСП Карагандинской области в общей численности занятых



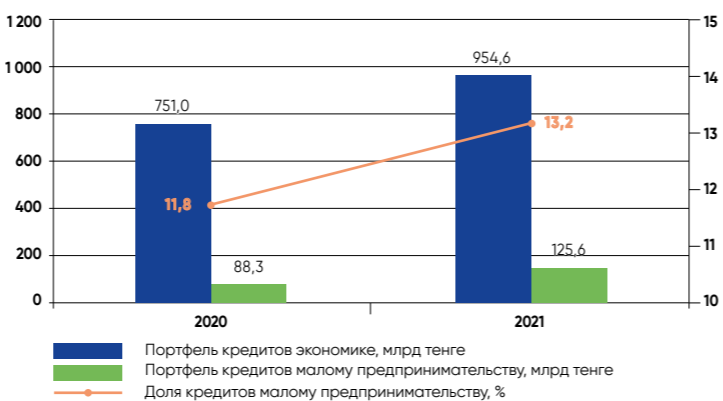
Динамика выпуска продукции СМСП и ВРП Карагандинской области



Динамика выплаченного КПН малых предприятий Карагандинской области



Ссудный портфель БВУ по кредитам экономике и малому предпринимательству Карагандинской области



### КРЕДИТОВАНИЕ

Год	Количество проектов	Сумма кредитов, млн тенге
2020	333	18 783
2021	393	15 161



### СУБСИДИРОВАНИЕ

Год	Поддержано проектов	Сумма кредитов, млн тенге	Сумма субсидий, млн тенге
2020	1 319	66 870	3 742
2021	2 249	122 816	8 055



### ГАРАНТИРОВАНИЕ

Год	Поддержано проектов	Сумма кредитов, млн тенге	Сумма гарантий, млн тенге
2020	399	15 552	6 075
2021	1 053	18 283	9 243



### КОНСУЛЬТИРОВАНИЕ

Год	Количество консультаций	Количество сопровождений
2020	864	350
2021	867	297



## МАЛОЕ И СРЕДНЕЕ ПРЕДПРИНИМАТЕЛЬСТВО В КОСТАНАЙСКОЙ ОБЛАСТИ



Образована  
29 июля 1936 г.

Площадь 196,0 тыс. км<sup>2</sup>,  
7,2 % территории РК

Население на 01.01.2022 г.  
– 857,9 тыс. человек,  
4,5 % населения РК

Экономически активное  
население на 01.01.2022 г.  
– 499,3 тыс. человек

Занятое население  
на 01.01.2022 г.  
– 475,2 тыс. человек

ВРП за 2021 год – 3 347 млрд тенге,  
4,1 % от ВВП РК

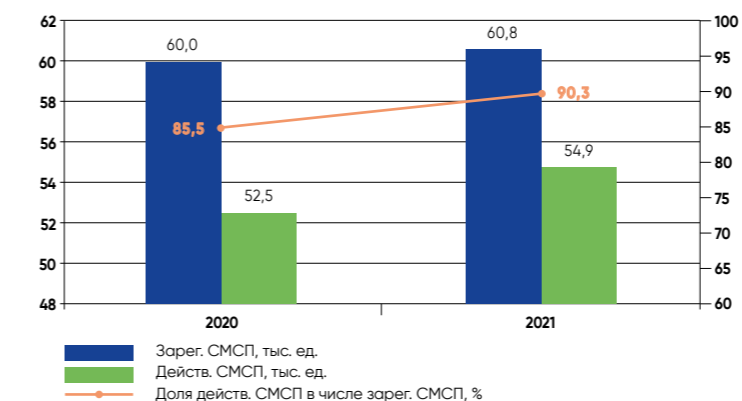
Индекс физического объема  
в % к соответствующему периоду  
прошлого года – 104,1

ВРП на душу населения  
– 3 886 тыс. тенге

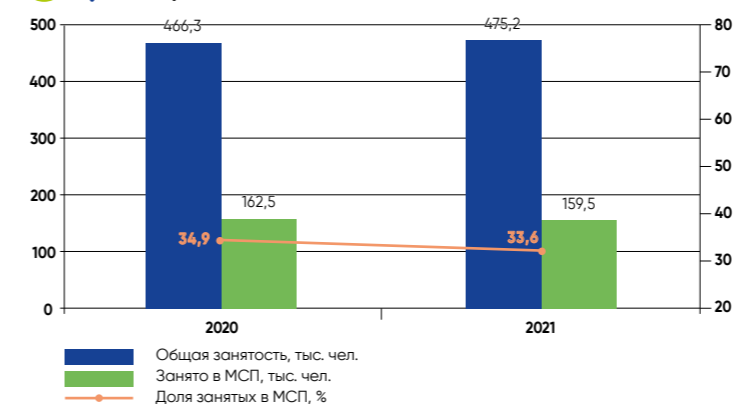
### ОСНОВНЫЕ ИЗМЕНЕНИЯ В СЕКТОРЕ МСП КОСТАНАЙСКОЙ ОБЛАСТИ ЗА 2021 ГОД:

- Количество зарегистрированных субъектов МСП увеличилось на 1,3 %, количество действующих субъектов МСП выросла на 4,5 %. Их доля выросла с 85,5 % до 90,3 %;
- В отраслевой структуре преобладают субъекты торговли (35,0 %), услуг (28,0 %) и сельского хозяйства (13,0 %);
- Численность населения, занятого в МСП снизилась на 1,8 %. Доля занятых в МСП от общего числа занятых уменьшилась с 34,9 % до 33,6 %;
- Выпуск продукции субъектов МСП (в сопоставимых ценах) вырос на 9,0 %. Доля ВДС МСП в ВРП снизилась с 28,4 % до 27,2 %;
- Расходы по КПН малых предприятий увеличились на 171,4 %. Их доля в общих расходах по КПН всех предприятий выросла с 9,1 % до 10,4 %;
- Портфель кредитов малому предпринимательству вырос на 37,6 %. Его доля в общем портфеле кредитов экономике увеличилась с 12,8 % до 14,3 %.

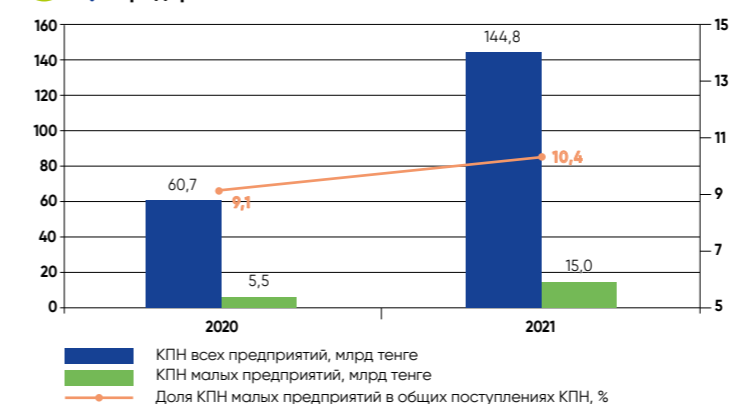
### Доля активных субъектов Костанайской области в общем количестве зарегистрированных СМСП



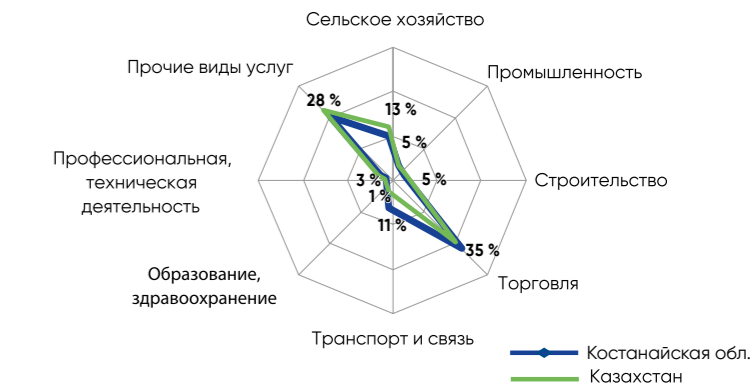
### Доля занятых в МСП Костанайской области в общей численности занятых



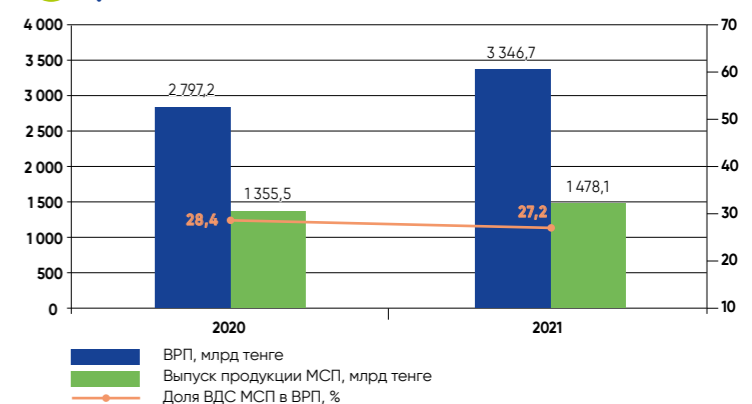
### Динамика выплаченного КПН малых предприятий Костанайской области



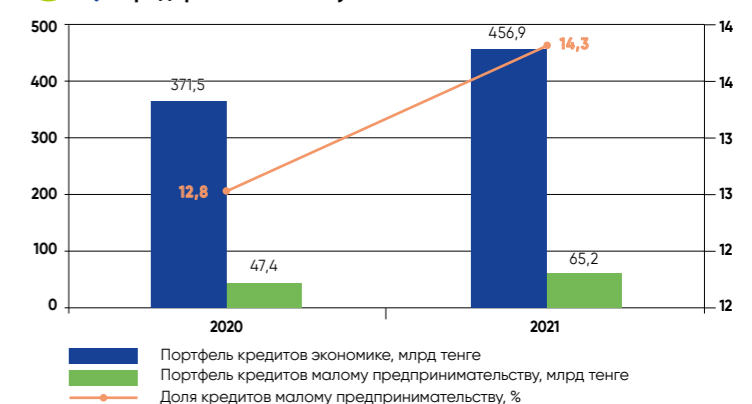
### Структура зарегистрированных субъектов МСП по видам экономической деятельности



### Динамика выпуска продукции СМСП и ВРП Костанайской области



### Ссудный портфель БВУ по кредитам экономике и малому предпринимательству Костанайской области



## РЕЗУЛЬТАТЫ ПРОГРАММ ФОНДА «ДАМУ» В КОСТАНАЙСКОЙ ОБЛАСТИ

	Год	Количество проектов	Сумма кредитов, млн тенге	
<b>КРЕДИТОВАНИЕ</b>	2020	242	21 931	
	2021	295	15 411	
	Год	Поддержано проектов	Сумма кредитов, млн тенге	Сумма субсидий, млн тенге
<b>СУБСИДИРОВАНИЕ</b>	2020	637	44 726	2 841
	2021	1 104	58 562	4 463
	Год	Поддержано проектов	Сумма кредитов, млн тенге	Сумма гарантий, млн тенге
<b>ГАРАНТИРОВАНИЕ</b>	2020	354	10 111	3 817
	2021	751	13 850	6 678
	Год	Количество консультаций	Количество сопровождений	
<b>КОНСУЛЬТИРОВАНИЕ</b>	2020	1 507	292	
	2021	802	177	

## МАЛОЕ И СРЕДНЕЕ ПРЕДПРИНИМАТЕЛЬСТВО В КЫЗЫЛОРДИНСКОЙ ОБЛАСТИ



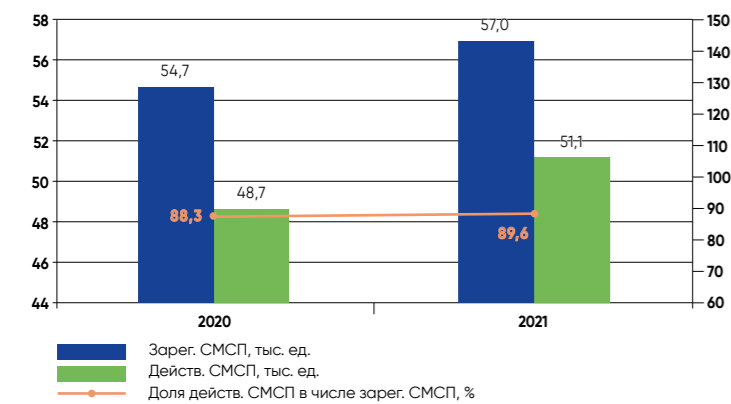
### ОСНОВНЫЕ ИЗМЕНЕНИЯ В СЕКТОРЕ МСП КЫЗЫЛОРДИНСКОЙ ОБЛАСТИ ЗА 2021 ГОД:

- Количество зарегистрированных субъектов МСП выросло на 4,2 %, количество действующих субъектов МСП увеличилось на 4,9 %. Их доля выросла с 88,3 % до 89,6 %;
- В отраслевой структуре преобладают субъекты торговли (28,0 %), услуг (28,0 %) и сельского хозяйства (23,0 %);
- Численность населения, занятого в МСП, увеличилась на 4,4 %. Доля занятых в МСП от общего числа занятых выросла с 30,0 % до 31,3 %;
- Выпуск продукции субъектов МСП (в сопоставимых ценах) увеличился на 15,7 %. Доля ВДС МСП в ВРП выросла с 15,8 % до 16,3 %;
- Расходы по КПН малых предприятий увеличились на 21,9 %. Их доля в общих расходах по КПН всех предприятий вырос с 24,7 % до 26,3 %;
- Портфель кредитов малому предпринимательству вырос на 58,2 %. Его доля в общем портфеле кредитов экономике увеличилась с 11,3 % до 14,1 %.

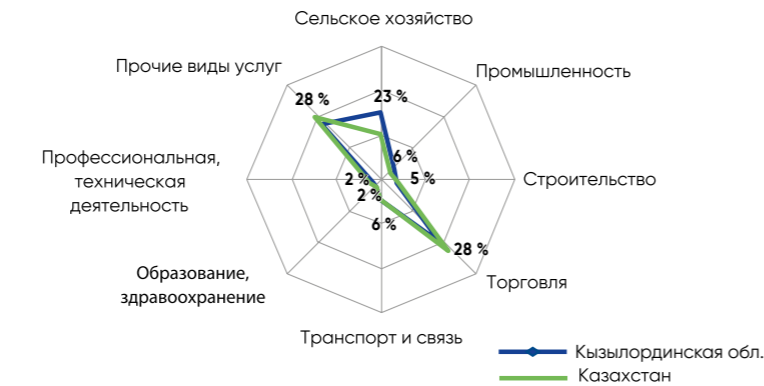
# 2021

## РЕЗУЛЬТАТЫ ПРОГРАММ ФОНДА «ДАМУ» В КЫЗЫЛОРДИНСКОЙ ОБЛАСТИ

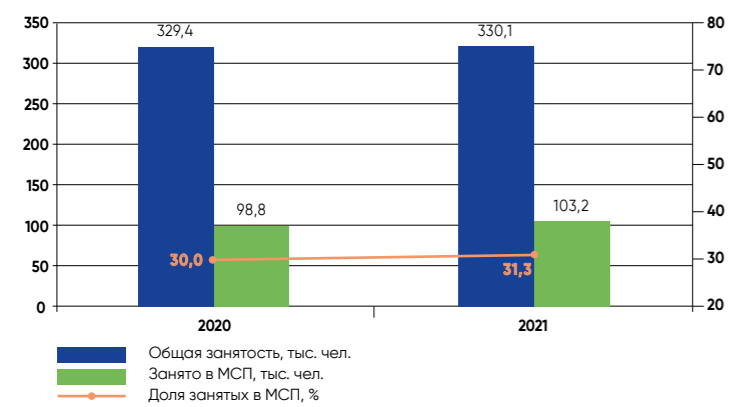
**Доля активных субъектов Кызылординской области в общем количестве зарегистрированных СМСП**



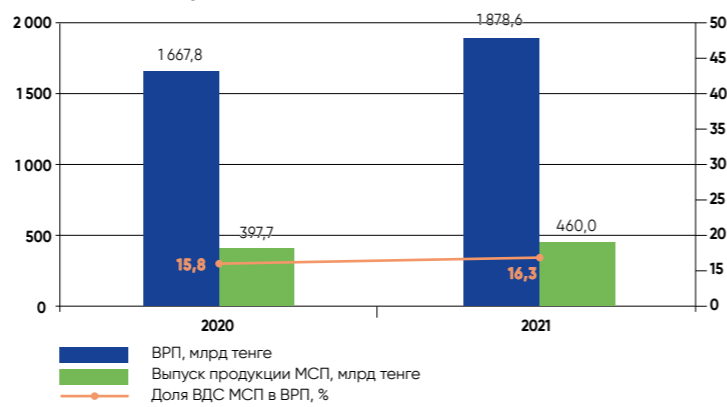
**Структура зарегистрированных субъектов МСП по видам экономической деятельности**



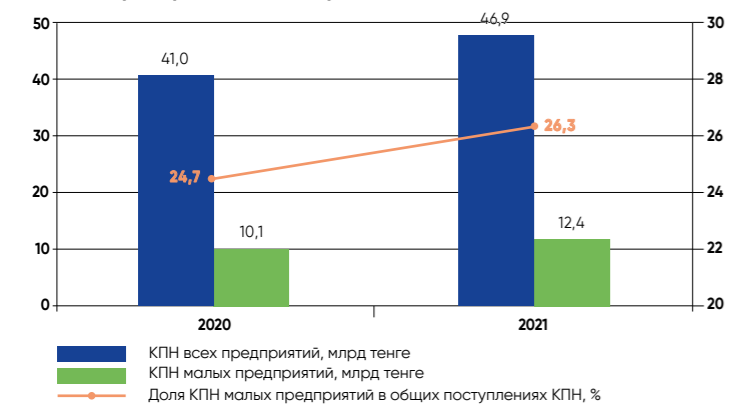
**Доля занятых в МСП Кызылординской области в общей численности занятых**



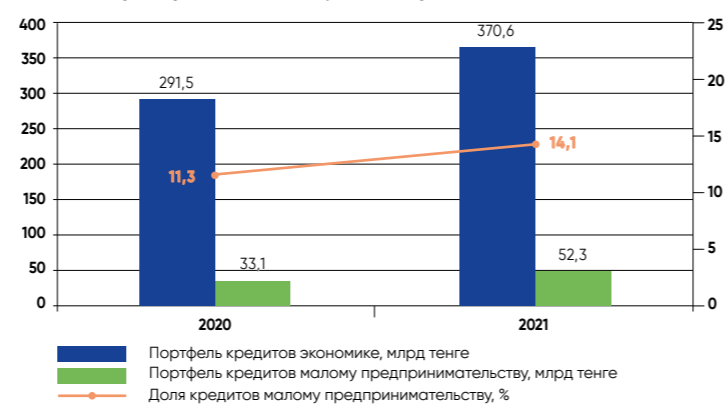
**Динамика выпуска продукции СМСП и ВРП Кызылординской области**



**Динамика выплаченного КПН малых предприятий Кызылординской области**



**Ссудный портфель БВУ по кредитам экономике и малому предпринимательству Кызылординской области**



Программа	Год	2020		2021		
		Количество проектов	Сумма кредитов, млн тенге	Количество проектов	Сумма кредитов, млн тенге	
<b>КРЕДИТОВАНИЕ</b>	2020	1 158	5 106	457	3 394	
	2021	457	3 394			
Программа	Год	Поддержано проектов	2020		2021	
			Сумма кредитов, млн тенге	Сумма субсидий, млн тенге	Сумма кредитов, млн тенге	Сумма субсидий, млн тенге
<b>СУБСИДИРОВАНИЕ</b>	2020	822	16 584	1 813		
	2021	2 058	32 695	3 157		
Программа	Год	Поддержано проектов	2020		2021	
			Сумма кредитов, млн тенге	Сумма гарантий, млн тенге	Сумма кредитов, млн тенге	Сумма гарантий, млн тенге
<b>ГАРАНТИРОВАНИЕ</b>	2020	672	11 187	5 047		
	2021	1 095	14 434	6 820		
Программа	Год	Количество консультаций	2020		2021	
			Количество сопровождений	Количество консультаций	Количество сопровождений	
<b>КОНСУЛЬТИРОВАНИЕ</b>	2020	567	260	672	101	
	2021	672	101			

## МАЛОЕ И СРЕДНЕЕ ПРЕДПРИНИМАТЕЛЬСТВО В МАНГИСТАУСКОЙ ОБЛАСТИ



Образована  
20 марта 1973 г.

Площадь 165,6 тыс. км<sup>2</sup>,  
6,1 % территории РК

Население на 01.01.2022 г.  
– 741,0 тыс. человек,  
3,9 % населения РК

Экономически активное  
население на 01.01.2022 г.  
– 348,6 тыс. человек

Занятое население  
на 01.01.2022 г.  
– 331,7 тыс. человек

ВРП за 2021 год – 3 571 млрд тенге,  
4,3 % от ВВП РК

Индекс физического объема  
в % к соответствующему периоду  
прошлого года – 101,2

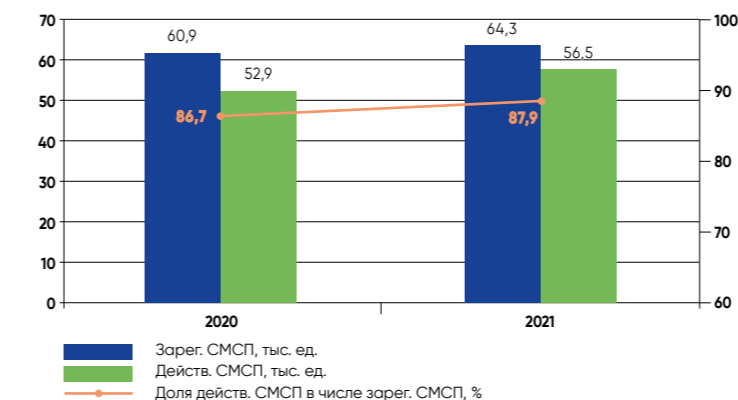
ВРП на душу населения  
– 4 890 тыс. тенге

### В 2021 ГОДУ В СЕКТОРЕ МСП МАНГИСТАУСКОЙ

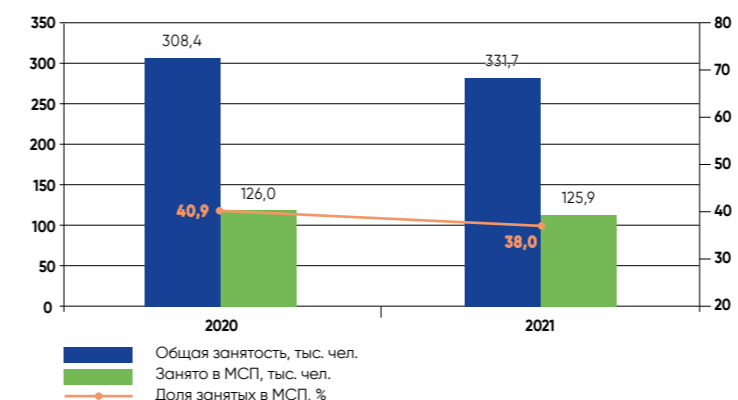
#### ОБЛАСТИ НАБЛЮДАЛАСЬ СЛЕДУЮЩАЯ ДИНАМИКА:

- Количество зарегистрированных субъектов МСП увеличилось на 5,7%, количество действующих субъектов МСП выросло на 6,8%. Их доля увеличилась с 86,7% до 87,9%;
- В отраслевой структуре преобладают субъекты услуг (40,0%), торговли (30,0%) и транспорта и связи (7,0%);
- Численность населения, занятого в МСП, снизилась на 0,1%. Доля занятых в МСП от общего числа занятых уменьшилась с 40,9% до 38,0%;
- Выпуск продукции субъектов МСП (в сопоставимых ценах) вырос на 19,1%. Доля ВДС МСП в ВРП увеличилась с 30,4% до 31,6%;
- Расходы по КПН малых предприятий выросли на 577,1%. Их доля в общих расходах по КПН всех предприятий увеличилась с 21,3% до 39,5%;
- Портфель кредитов малому предпринимательству увеличился на 93,2%. Его доля в общем портфеле кредитов экономике выросла с 10,4% до 17,0%.

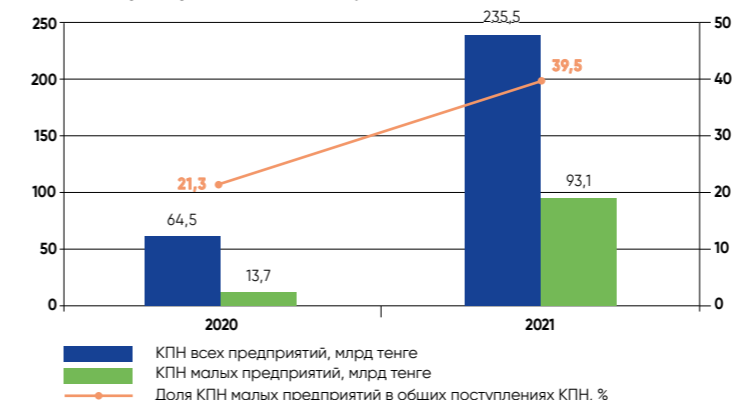
### Доля активных субъектов Мангистауской области в общем количестве зарегистрированных СМСП



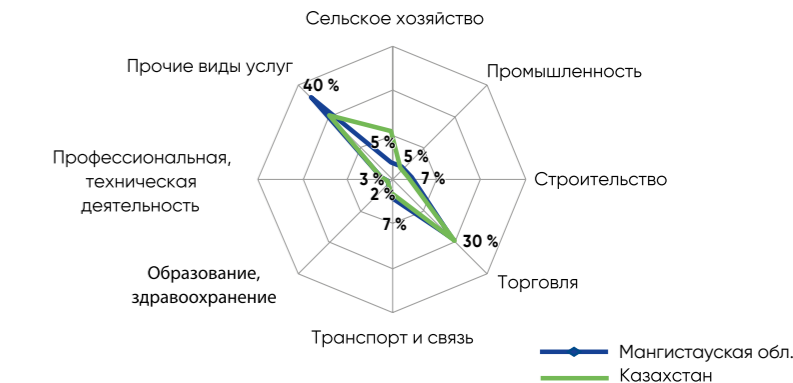
### Доля занятых в МСП Мангистауской области в общей численности занятых



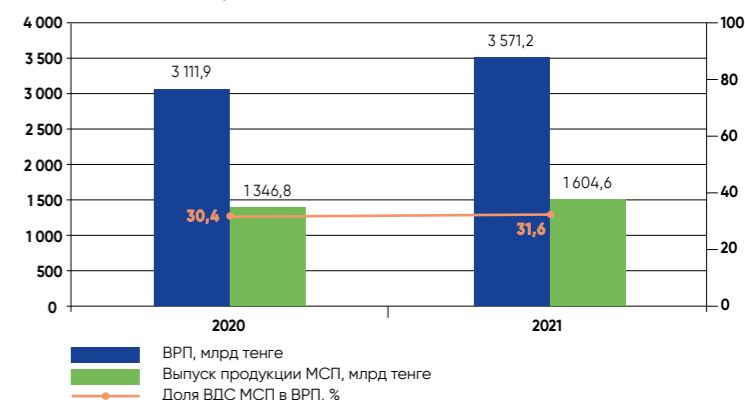
### Динамика выплаченного КПН малых предприятий Мангистауской области



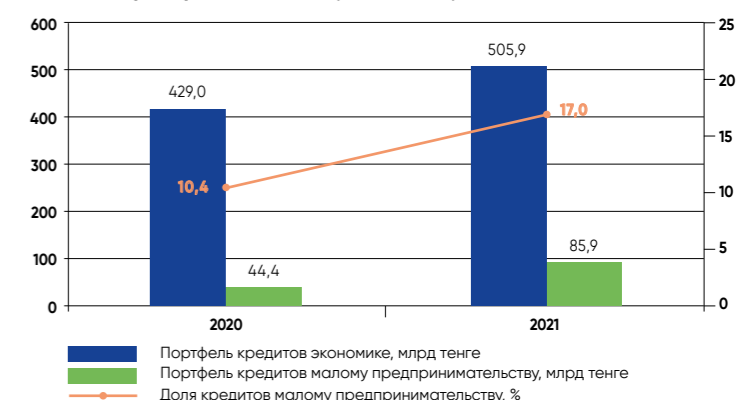
### Структура зарегистрированных субъектов МСП по видам экономической деятельности



### Динамика выпуска продукции СМСП и ВРП Мангистауской области



### Ссудный портфель БВУ по кредитам экономике и малому предпринимательству Мангистауской области





## РЕЗУЛЬТАТЫ ПРОГРАММ ФОНДА «ДАМУ» В МАНГИСТАУСКОЙ ОБЛАСТИ

	Год	Количество проектов	Сумма кредитов, млн тенге	
<b>КРЕДИТОВАНИЕ</b>	2020	90	8 582	
	2021	41	3 130	
	Год	Поддержано проектов	Сумма кредитов, млн тенге	Сумма субсидий, млн тенге
<b>СУБСИДИРОВАНИЕ</b>	2020	1 033	76 355	3 222
	2021	2 074	88 158	7 492
	Год	Поддержано проектов	Сумма кредитов, млн тенге	Сумма гарантий, млн тенге
<b>ГАРАНТИРОВАНИЕ</b>	2020	488	11 775	5 036
	2021	872	16 245	8 967
	Год	Количество консультаций	Количество сопровождений	
<b>КОНСУЛЬТИРОВАНИЕ</b>	2020	609	261	
	2021	636	199	



## МАЛОЕ И СРЕДНЕЕ ПРЕДПРИНИМАТЕЛЬСТВО В ПАВЛОДАРСКОЙ ОБЛАСТИ

- Образована в январе 1938 г.
- Площадь 124,8 тыс. км<sup>2</sup>, 4,6 % территории РК
- Население на 01.01.2022 г. – 747,1 тыс. человек, 3,9 % населения РК
- Экономически активное население на 01.01.2022 г. – 403,1 тыс. человек
- Занятое население на 01.01.2022 г. – 383,7 тыс. человек
- ВРП за 2021 год – 3 625 млрд тенге, 4,4 % от ВВП РК
- Индекс физического объема в % к соответствующему периоду прошлого года – 103,7
- ВРП на душу населения – 4 840 тыс. тенге



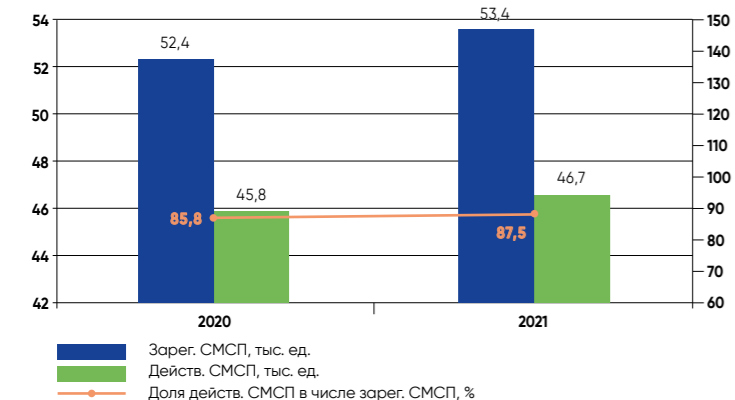
### ОСНОВНЫЕ ИЗМЕНЕНИЯ В СЕКТОРЕ МСП В ПАВЛОДАРСКОЙ ОБЛАСТИ ЗА 2021 ГОД:

- Количество зарегистрированных субъектов МСП увеличилось на 1,9%, количество действующих субъектов МСП выросло на 1,9%. Их доля выросла с 85,8% до 87,5%;
- В отраслевой структуре преобладают субъекты торговли (39,0%), услуг (24,0%) и сельского хоз. (12,0%);
- Численность населения, занятого в МСП, увеличилась на 0,9%. Доля занятых в МСП от общего числа занятых выросла с 34,6% до 35,3%;
- Выпуск продукции субъектов МСП (в сопоставимых ценах) увеличился на 17,8%. Доля ВДС МСП в ВРП уменьшилась с 17,9% до 17,8%;
- Расходы по КПН малых предприятий выросли на 75,3%. Их доля в общих расходах по КПН всех предприятий увеличилась с 6,2% до 11,8%;
- Портфель кредитов малому предпринимательству увеличился на 56,1%. Его доля в общем портфеле кредитов экономике выросла с 14,3% до 18,3%.

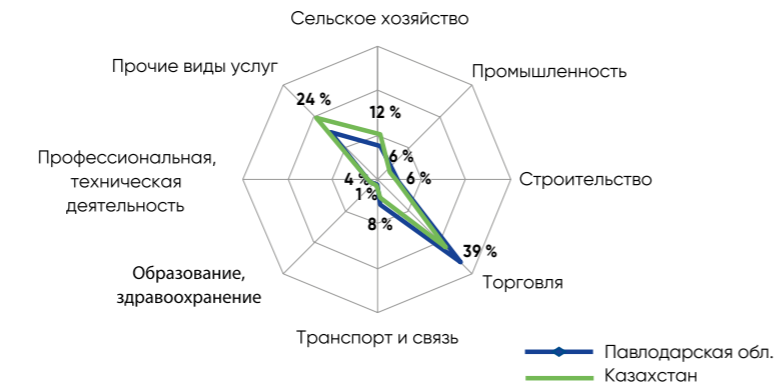
# 2021

## РЕЗУЛЬТАТЫ ПРОГРАММ ФОНДА «ДАМУ» В ПАВЛОДАРСКОЙ ОБЛАСТИ

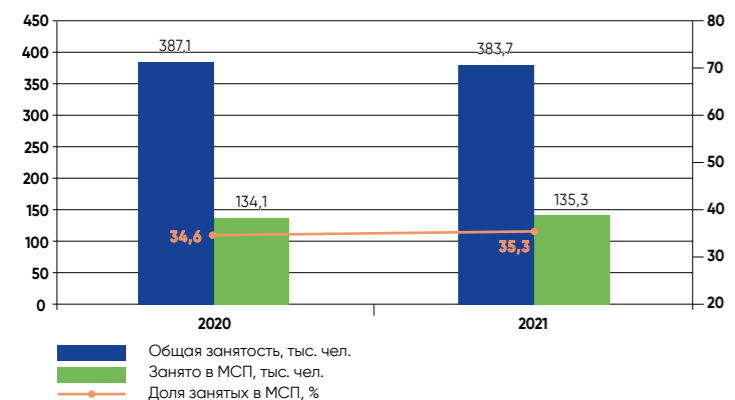
**Доля активных субъектов в Павлодарской области в общем количестве зарегистрированных СМСП**



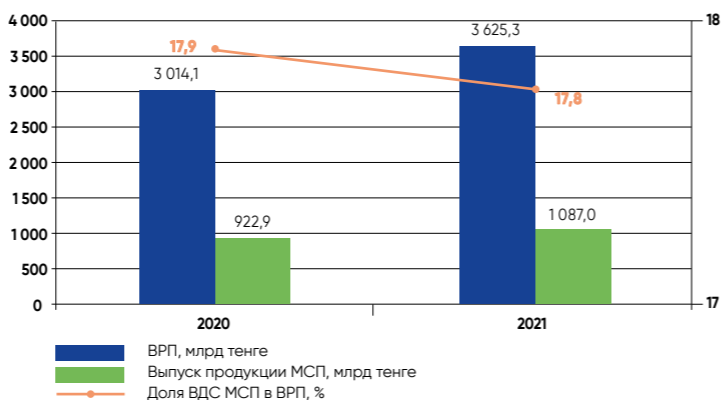
**Структура зарегистрированных субъектов МСП по видам экономической деятельности**



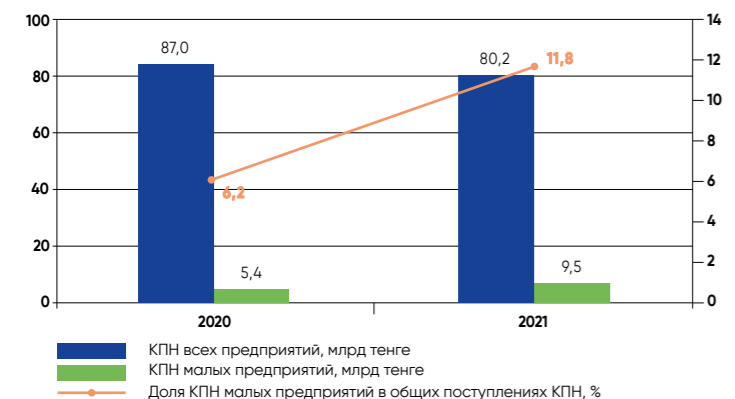
**Доля занятых в МСП Павлодарской области в общей численности занятых**



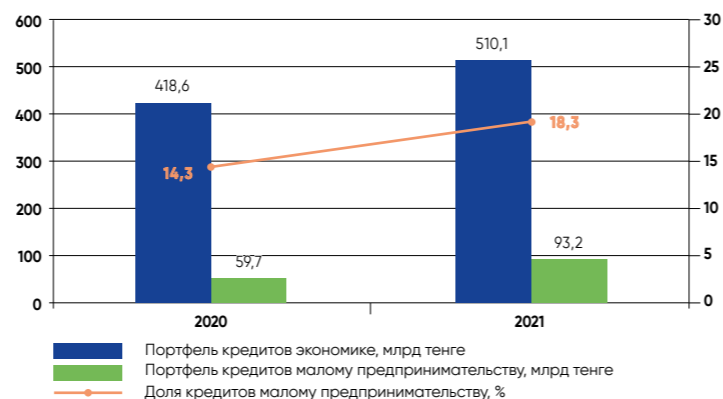
**Динамика выпуска продукции СМСП и ВРП Павлодарской области**



**Динамика выплаченного КПН малых предприятий Павлодарской области**



**Ссудный портфель БВУ по кредитам экономике и малому предпринимательству Павлодарской области**



Программа	Год	2020		2021	
		Количество проектов	Сумма кредитов, млн тенге	Количество проектов	Сумма кредитов, млн тенге
<b>КРЕДИТОВАНИЕ</b>	2020	447	15 426	387	12 560
	2021	387	12 560		
<b>СУБСИДИРОВАНИЕ</b>	Год	Поддержано проектов	Сумма кредитов, млн тенге	Сумма субсидий, млн тенге	
		2020	795	36 815	2 376
	2021	1247	43 678	3 814	
	Год	Поддержано проектов	Сумма кредитов, млн тенге	Сумма гарантий, млн тенге	
2020		436	19 658	6 331	
2021	814	20 729	9 620		
	Год	Количество консультаций	Количество сопровождений		
2020		1 832	379		
2021	1 106	202			

## МАЛОЕ И СРЕДНЕЕ ПРЕДПРИНИМАТЕЛЬСТВО В СЕВЕРО-КАЗАХСТАНСКОЙ ОБЛАСТИ



Образована  
в июле 1936 г.

Площадь 98,0 тыс. км<sup>2</sup>,  
3,6 % территории РК

Население на 01.01.2022 г.  
– 537,1 тыс. человек,  
2,8 % населения РК

Экономически активное  
население на 01.01.2022 г.  
– 301,9 тыс. человек

Занятое население  
на 01.01.2022 г.  
– 287,3 тыс. человек

ВРП за 2021 год – 1788 млрд тенге,  
2,2 % от ВВП РК

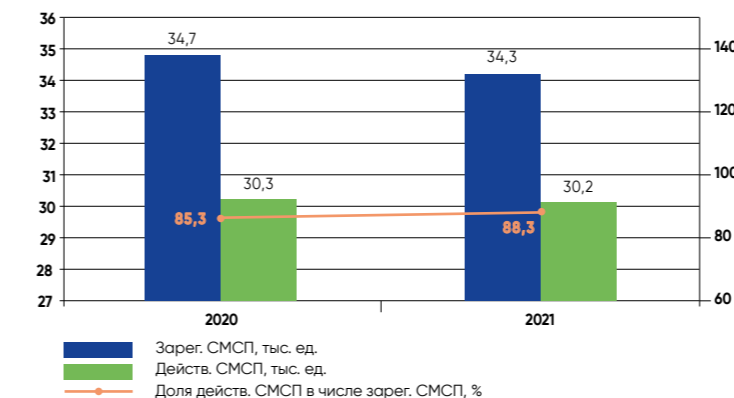
Индекс физического объема  
в % к соответствующему периоду  
прошлого года – 100,2

ВРП на душу населения  
– 3 308 тыс. тенге

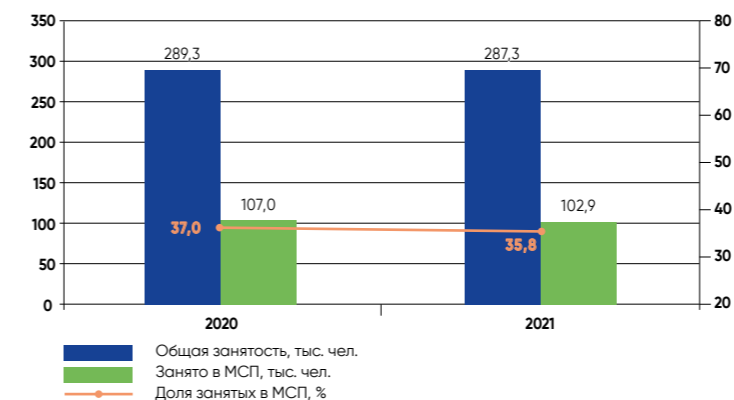
### ОСНОВНЫЕ ИЗМЕНЕНИЯ В СЕКТОРЕ МСП В СЕВЕРО-КАЗАХСТАНСКОЙ ОБЛАСТИ ЗА 2021 ГОД:

- Количество зарегистрированных субъектов МСП снизилось на 1,3%, количество действующих субъектов МСП уменьшилось на 0,3%. Их доля выросла с 85,3% до 88,3%;
- В отраслевой структуре преобладают субъекты торговли (36,0%), услуг (22,0%) и сельского хозяйства (19,0%);
- Численность населения, занятого в МСП, снизилась на 3,8%. Доля занятых в МСП от общего числа занятых уменьшилась с 37,0% до 35,8%;
- Выпуск продукции субъектов МСП (в сопоставимых ценах) вырос на 17,4%. Доля ВДС МСП в ВРП увеличилась с 28,6% до 31,4%;
- Расходы по КПН малых предприятий снизились на 58,4%. Их доля в общих расходах по КПН всех предприятий увеличилась с 27,2% до 33,5%;
- Портфель кредитов малому предпринимательству увеличился на 50,3%. Его доля в общем портфеле кредитов экономике выросла с 17,7% до 20,9%.

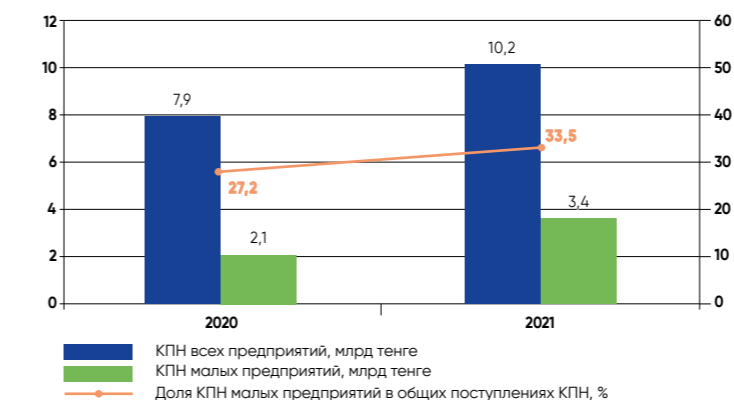
Доля активных субъектов в Северо-Казакстанской области в общем количестве зарегистрированных СМСП



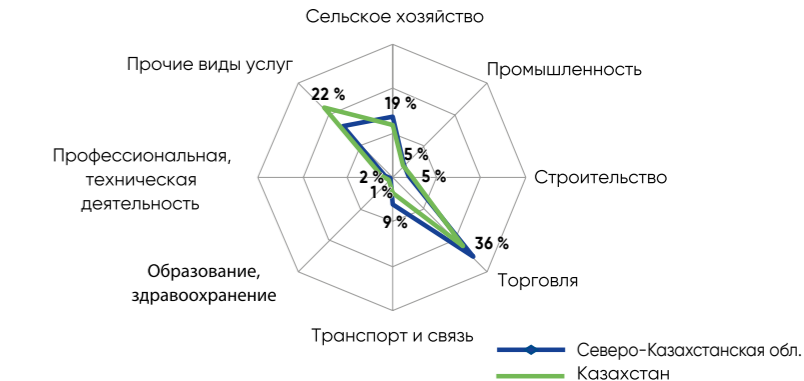
Доля занятых в МСП Северо-Казакстанской области в общей численности занятых



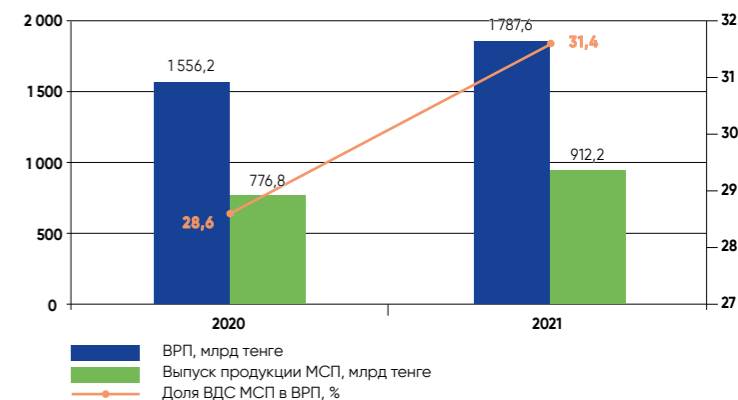
Динамика выплаченного КПН малых предприятий Северо-Казакстанской области



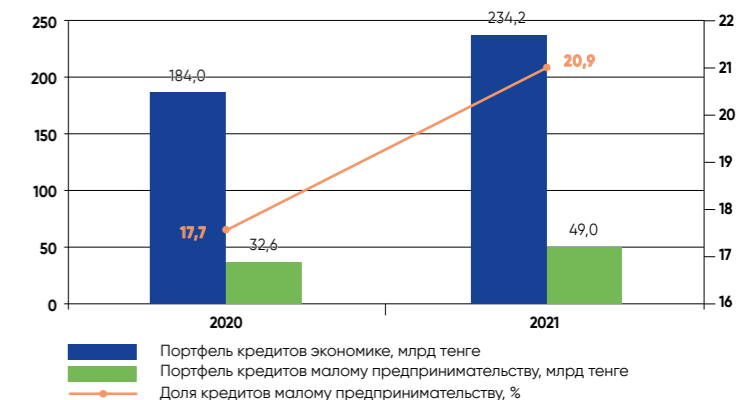
Структура зарегистрированных субъектов МСП по видам экономической деятельности



Динамика выпуска продукции СМСП и ВРП Северо-Казакстанской области



Ссудный портфель БВУ по кредитам экономике и малому предпринимательству Северо-Казакстанской области



## РЕЗУЛЬТАТЫ ПРОГРАММ

### ФОНДА «ДАМУ»

### В СЕВЕРО-КАЗАХСТАНСКОЙ ОБЛАСТИ

	Год	Количество проектов	Сумма кредитов, млн тенге	
<b>КРЕДИТОВАНИЕ</b>	2020	114	12 155	
	2021	123	12 990	
	Год	Поддержано проектов	Сумма кредитов, млн тенге	Сумма субсидий, млн тенге
<b>СУБСИДИРОВАНИЕ</b>	2020	450	34 636	1 562
	2021	1 128	57 886	3 677
	Год	Поддержано проектов	Сумма кредитов, млн тенге	Сумма гарантий, млн тенге
<b>ГАРАНТИРОВАНИЕ</b>	2020	219	11 685	3 698
	2021	555	14 763	6 788
	Год	Количество консультаций	Количество сопровождений	
<b>КОНСУЛЬТИРОВАНИЕ</b>	2020	512	332	
	2021	540	116	

## МАЛОЕ И СРЕДНЕЕ ПРЕДПРИНИМАТЕЛЬСТВО В ТУРКЕСТАНСКОЙ ОБЛАСТИ

- Образована 10 марта 1932 г.
- Площадь 117,2 тыс. км<sup>2</sup>, 4,3 % территории РК
- Население на 01.01.2022 г. – 2 075,4 тыс. человек, 10,9 % населения РК
- Экономически активное население на 01.01.2022 г. – 819,4 тыс. человек
- Занятое население на 01.01.2022 г. – 777,6 тыс. человек
- ВРП за 2021 год – 2 796 млрд тенге, 3,4 % от ВВП РК
- Индекс физического объема в % к соответствующему периоду прошлого года – 104,1
- ВРП на душу населения – 1 357 тыс. тенге



### ОСНОВНЫЕ ПОКАЗАТЕЛИ СЕКТОРА МСП ТУРКЕСТАНСКОЙ ОБЛАСТИ ЗА 2021 ГОД:

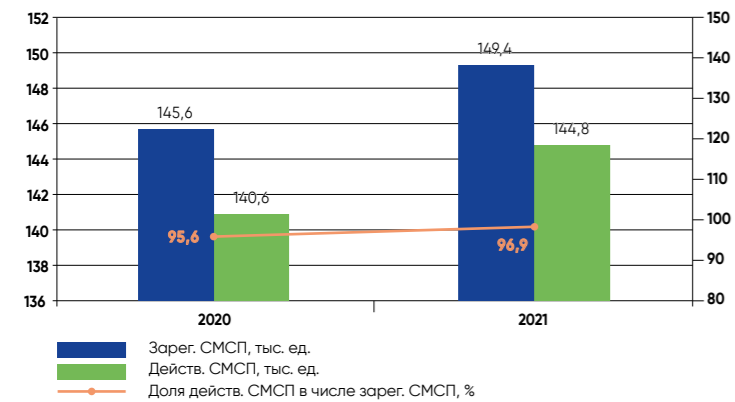
- Количество зарегистрированных субъектов МСП увеличилось на 2,6 %, количество действующих субъектов МСП выросло на 3,0 %. Их доля выросла с 95,6 % до 96,9 %;
- В отраслевой структуре преобладают субъекты сельского хозяйства (55,0 %), торговли (20,0 %) и услуг (16,0 %);
- Численность населения, занятого в МСП, увеличилась на 1,6 %. Доля занятых в МСП от общего числа занятых выросла с 27,8 % до 28,3 %;
- Выпуск продукции субъектов МСП (в сопоставимых ценах) вырос на 35,6 %. Доля ВДС МСП в ВРП снизилась с 32,3 % до 26,0 %;
- Расходы по КПН малых предприятий уменьшились на 6,1 %. Их доля в общих расходах по КПН всех предприятий снизилась с 11,4 % до 8,3 %;
- Портфель кредитов малому предпринимательству вырос на 210,7 %. Его доля в общем портфеле кредитов экономике увеличилась с 4,7 % до 8,1 %.



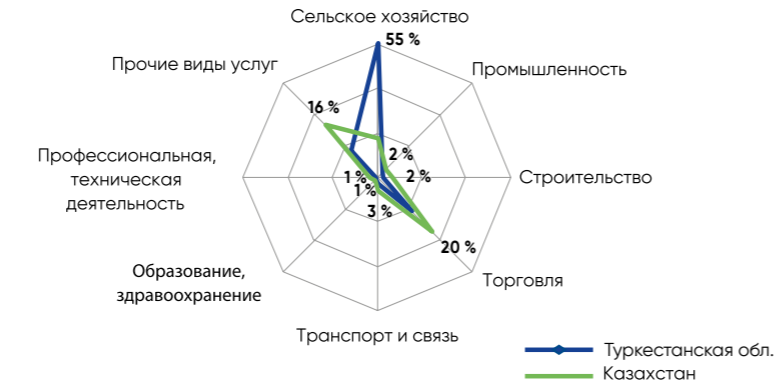
# 2021

## РЕЗУЛЬТАТЫ ПРОГРАММ ФОНДА «ДАМУ» В ТУРКЕСТАНСКОЙ ОБЛАСТИ

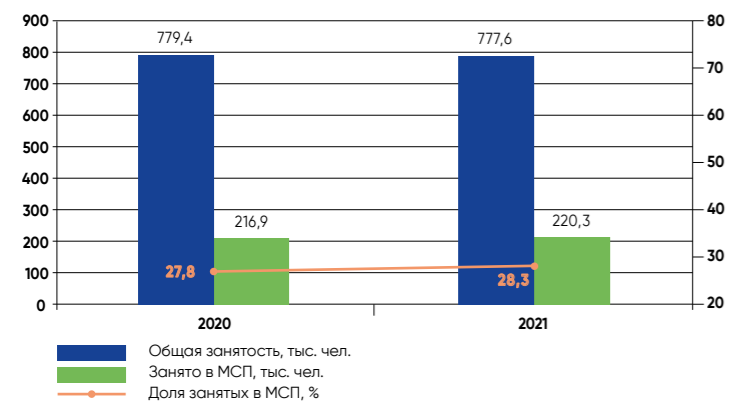
**Доля активных субъектов Туркестанской области в общем количестве зарегистрированных СМСП**



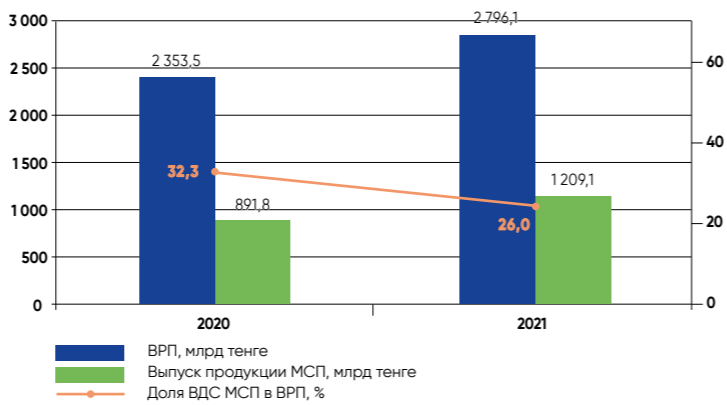
**Структура зарегистрированных субъектов МСП по видам экономической деятельности**



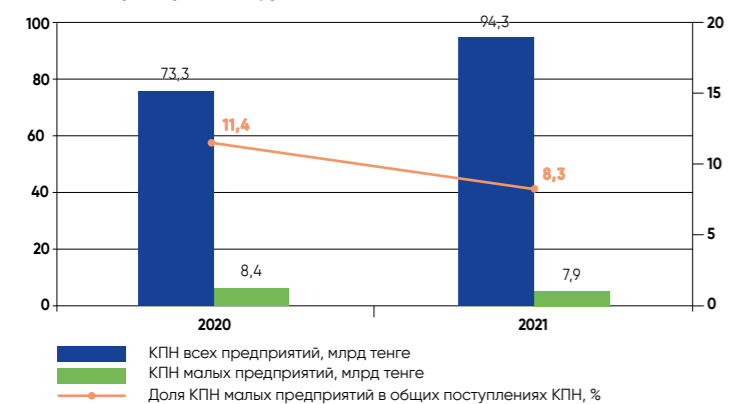
**Доля занятых в МСП Туркестанской области в общей численности занятых**



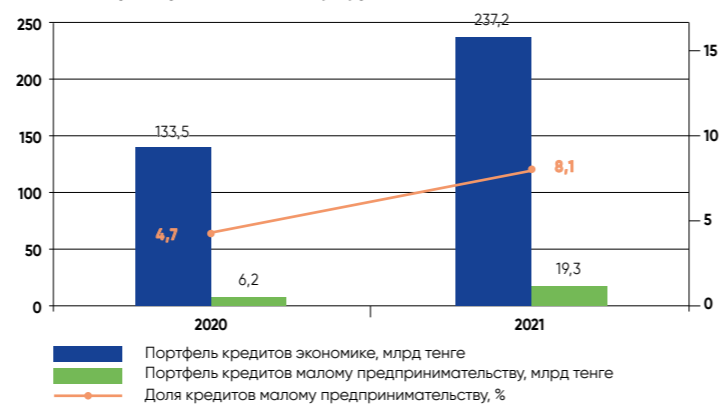
**Динамика выпуска продукции СМСП и ВРП Туркестанской области**



**Динамика выплаченного КПН малых предприятий Туркестанской области**



**Ссудный портфель БВУ по кредитам экономике и малому предпринимательству Туркестанской области**



Программа	Год	2020		2021	
		Количество проектов	Сумма кредитов, млн тенге	Количество проектов	Сумма кредитов, млн тенге
<b>КРЕДИТОВАНИЕ</b>	2020	3 005	4 896	1 263	4 742
	2021	1 263	4 742		
<b>СУБСИДИРОВАНИЕ</b>	Год	Поддержано проектов	Сумма кредитов, млн тенге	Сумма субсидий, млн тенге	
		2020	184	16 280	2 449
	2021	1 393	35 951	6 273	
	Год	Поддержано проектов	Сумма кредитов, млн тенге	Сумма гарантий, млн тенге	
<b>ГАРАНТИРОВАНИЕ</b>	2020	121	2 884	1 237	
	2021	1 317	8 579	5 415	
<b>КОНСУЛЬТИРОВАНИЕ</b>	Год	Количество консультаций	Количество сопровождений		
		2020	129	34	
	2021	758	258		

# 2021

ФОНД «ДАМУ» – ЭТО ИНСТИТУТ РАЗВИТИЯ,  
РЕАЛИЗУЮЩИЙ ГОСУДАРСТВЕННЫЕ  
И СОБСТВЕННЫЕ ПРОГРАММЫ ПОДДЕРЖКИ  
ПРЕДПРИНИМАТЕЛЬСТВА В КАЗАХСТАНЕ.

4

## РЕЗУЛЬТАТЫ РЕАЛИЗАЦИИ ПРОГРАММ ФОНДА «ДАМУ» ПО ПОДДЕРЖКЕ ПРЕДПРИНИМАТЕЛЬСТВА

В рамках своей основной деятельности Фонд «Даму» оказывает поддержку субъектам частного предпринимательства посредством таких инструментов, как:

1. финансирование предпринимателей через обусловленное размещение средств в БВУ, лизинговых компаниях и микрофинансовых организациях;
2. субсидирование ставки вознаграждения по кредитам и договорам финансового лизинга;
3. частичное гарантирование кредитов предпринимателей;
4. информационно-консультационная поддержка и сопровождение проектов до финансовых организаций.

В настоящем разделе представлены основные результаты реализации указанных выше инструментов по состоянию на конец 2021 года.

### 1. ПРОГРАММЫ ФИНАНСОВОЙ ПОДДЕРЖКИ ПРЕДПРИНИМАТЕЛЬСТВА

#### 1.1. Программы обусловленного размещения средств в БВУ, лизинговых компаниях и микрофинансовых организациях для последующего финансирования предпринимателей.

С ноября 2007 года Фонд «Даму» является оператором программ обусловленного размещения средств в БВУ, микрофинансовых организациях и лизинговых компаниях для последующего кредитования субъектов частного предпринимательства, в том числе МСП. За этот период и по состоянию 01.01.2022 года Фонд «Даму» осуществлял финансирование предпринимателей в рамках более 32 программ обусловленного размещения средств. В их числе:

1. программы массового охвата субъектов МСП, не предусматривающие региональные и отраслевые ограничения (1–3 транши Стабилизационной программы, финансирование МСП за счет займов Азиатского банка развития, Европейского банка реконструкции и развития, программы обусловленного размещения средств в микрофинансовых организациях для последующего финансирования МСП и др.);
2. региональные программы, содействующие снижению региональной диспропорции финансирования субъектов МСП (Даму-Регионы 1–3, точечные программы финансирования в областях и др.);
3. секторальные программы, содействующие диверсификации сектора МСП (Даму-Өндіріс, финансирование лизинговых сделок, программы поддержки МСП обрабатывающей промышленности и др.);
4. социальные программы.

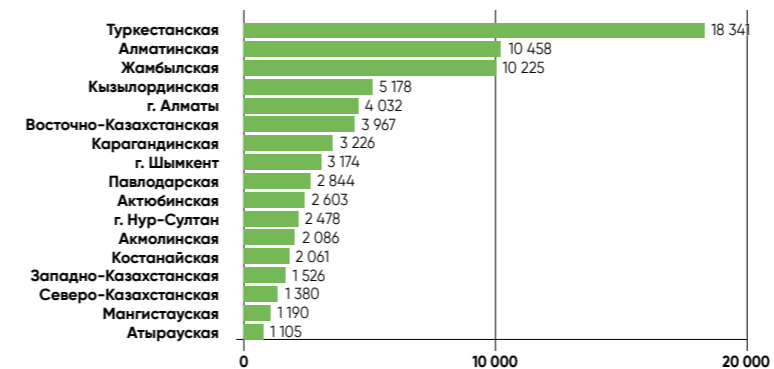
В целом по программам обусловленного размещения на 01.01.2022 года профинансировано 75 031 заемщик на общую сумму 2 610 149 млн тенге. В том числе за 2021 год профинансировано 7 784 предпринимателя на общую сумму 213 273 млн тенге.

### Результаты программ обусловленного размещения средств на 01.01.2022 года

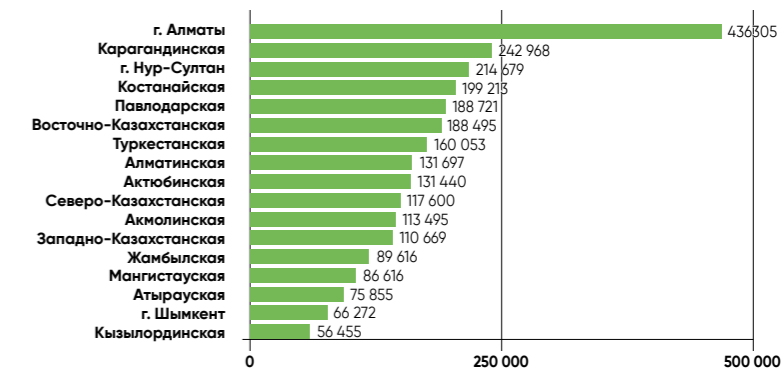
№	Программа	Период реализации	Сумма, млн тенге	Кол-во заемщиков, ед.	Средняя сумма кредита, млн тенге	Средний срок кредита, мес.	Средне-взвешенная % ставка	Эффективная % ставка
1	Программа ПРООН-ГЭФ «Снижение рисков инвестирования в возобновляемые источники энергии» (ВИЭ)	с 2021 - активна	200,00	1	200	58	6,00 %	6,20 %
2	Исламское финансирование	с 2020 - активна	20 563,98	72	286	46	13,85 %	14,56 %
3	Программа продуктивной занятости и массового предпринимательства	с 2017 - активна	64 747,52	4 617	14	42	5,99 %	6,27 %
4	Программа финансирования СМСП через МФО	2016 - активна	22 655,32	7 184	3	29	23,40 %	26,72 %
5	Программа финансирования франчайзинговых сделок СМСП	2016 - активна	578,52	12	48	58	14,65 %	15,91 %
6	Программа поддержки СМСП в обрабатывающей промышленности за счет средств Национального фонда РК (3 транш)	с 2015 - активна	283 720,38	840	338	24	6,00 %	6,27 %
7	Программа поддержки СМСП в обрабатывающей промышленности за счет средств Национального фонда РК (2 транш)	с 2014 - активна	282 868,90	773	365	24	6,00 %	6,26 %
8	Программа поддержки СМСП в обрабатывающей промышленности за счет средств Национального фонда РК (1 транш)	с 2014 - активна	255 191,23	1 189	215	72	5,99 %	6,25 %
9	Программа «Даму-Регионы III»	2012 - активна	244 105,42	2 801	87	31	13,64 %	14,76 %
10	Программа финансирования лизинговых сделок СМСП	с 2011 - активна	31 295,89	534	59	41	14,65 %	14,97 %
11	Программа регионального финансирования СМСП	с 2010 - активна	125 123,42	2 088	60	32	7,47 %	8,10 %
12	Программа АБР (4 транш) – через БВУ	2017-2020	80 112,41	592	135	34	13,45 %	14,85 %
	– через МФО	2017-2020	27 601,90	32 904	0,8	16	39,14 %	40,74 %
13	Программа кредитования СМСП с использованием факторинга	2016-2019	1 238,71	3	413	3	21,26 %	23,57 %
14	Программа ЕБРР по финансированию СМСП	2015-2021	104 724,79	1 375	76	31	14,62 %	16,03 %
15	Программа ЕБРР «Женщины в бизнесе» – через БВУ	2015-2021	15 034,17	323	46	41	14,91 %	16,50 %
	– через МФО	2015-2021	7 998,70	13 562	0,6	14	40,21 %	42,44 %
16	Программа АБР (3 транш)	2015-2018	112 143,78	550	204	17	15,70 %	17,38 %
17	Программа АБР (2 транш)	2014-2019	68 819,22	709	97	28	14,49 %	15,93 %
18	Программа финансирования СМСП г. Жанаозена Мангистауской области-2	2012-2019	1 700,26	54	31	47	10,00 %	10,59 %
19	Программа АБР (1 транш)	2011-2016	76 688,72	1 096	70	17	13,20 %	14,73 %
20	Программа финансирования СМСП в малых городах	2011-2019	346,30	48	7	45	13,64 %	15,42 %
21	Программа финансирования СЧП, занятых в сфере предоставления услуг (сервиса) в г. Астане и г. Алматы	2011-2018	312,94	5	63	25	11,08 %	12,75 %
22	Программа рефинансирования «Даму-Колдау II»	2011-2015	258,14	2	129	42	12,50 %	13,21 %
23	Программа «Даму-Регионы II»	2010-2019	12 607,33	164	77	53	9,78 %	10,65 %
24	Программа микрокредитования женского предпринимательства	2010-2018	14 331,48	1 539	9	35	12,11 %	13,37 %
25	Программа финансирования лизинговых сделок СМСП, занятых в обрабатывающей промышленности	2010-2017	2 224,09	71	31	53	8,00 %	8,05 %
26	Программа финансирования СМСП г. Жанаозена Мангистауской области	2009-2018	236,72	28	8	50	9,87 %	10,50 %
27	Программа кредитования МКО	2009-2017	1 742,56	8	218	55	12,85 %	13,96 %
28	Программа «Даму-Өндіріс»	2009-2016	111 191,74	355	313	19	8,00 %	8,49 %
29	Стабилизационная программа (3 транш)	2009-2015	272 375,54	3 974	69	32	11,22 %	12,10 %
30	Программа «Даму-Регионы»	2008-2015	75 631,78	1 596	47	33	12,45 %	13,57 %
31	Стабилизационная программа (2 транш)	2008-2015	199 915,56	3 754	53	38	12,34 %	13,98 %
32	Стабилизационная программа (1 транш)	2007-2014	92 862,02	2 847	33	26	16,03 %	17,77 %
<b>ИТОГО</b>			<b>2 610 149,5</b>	<b>75 031</b>	<b>35</b>	<b>33</b>	<b>10,77 %</b>	<b>11,66 %</b>

В региональном разрезе наибольшие суммы выданы в г. Алматы, Карагандинской области, г. Нур-Султан, Костанайской и Павлодарской областях.

**Количество заемщиков в региональном разрезе на 01.01.2022 г., ед.**



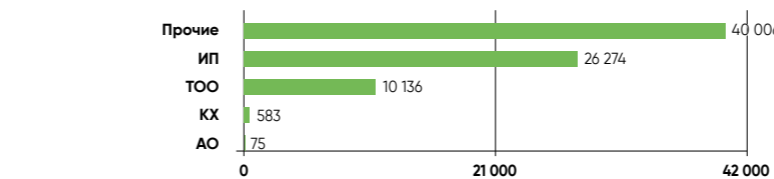
**Сумма финансирования в региональном разрезе на 01.01.2022 г., млн тенге**



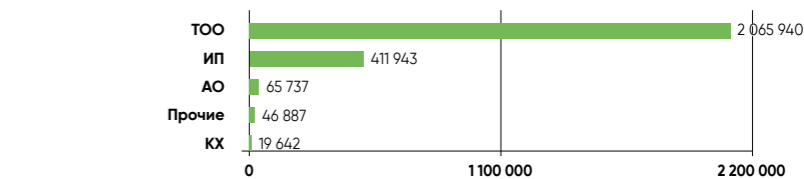
Наибольшее количество заемщиков профинансировано в Туркестанской, Алматинской, Жамбылской, Кызылординской областях и г. Алматы.

В структуре организационно-правовой формы профинансированных участников ведущие позиции по объему выдач занимают предприятия в форме товарищества с ограниченной ответственностью (10 136 заемщиков на сумму 2 065 940 млн тенге) и индивидуальные предприниматели (26 274 заемщика на сумму 411 943 млн тенге).

**Количество заемщиков в разрезе организационно-правовых форм участников на 01.01.2022 г., ед.**

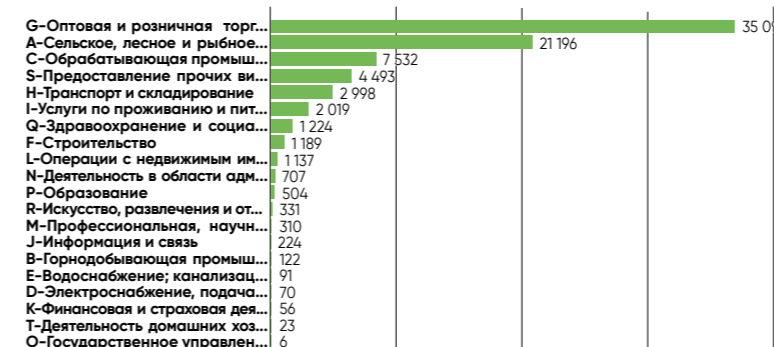


**Сумма финансирования в разрезе организационно-правовых форм участников на 01.01.2022 г., млн тенге**



В отраслевом разрезе по объему выдач лидируют отрасли промышленности и торговли.

**Количество заемщиков в отраслевом разрезе на 01.01.2022 г., ед.**




**Сумма финансирования в отраслевом разрезе на 01.01.2022 г., млн тенге**



Наименее активно финансируются заемщики сферы строительства.

На 01.01.2022 г. среди финансовых институтов лидирующие позиции по объему выданных кредитов занимают АО «Народный Банк Казахстана», АО «Банк ЦентрКредит», АО «Fortebank». По количеству профинансированных заемщиков – ТОО МФО «КМФ», АО «Народный Банк Казахстана» и АО «Банк ЦентрКредит».

**Количество заемщиков в разрезе финансовых институтов на 01.01.2022 г., ед.**



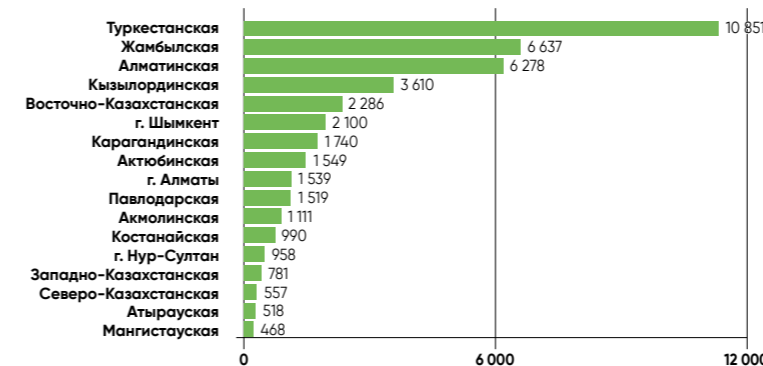
**Сумма финансирования в разрезе финансовых институтов на 01.01.2022 г., млн тенге**



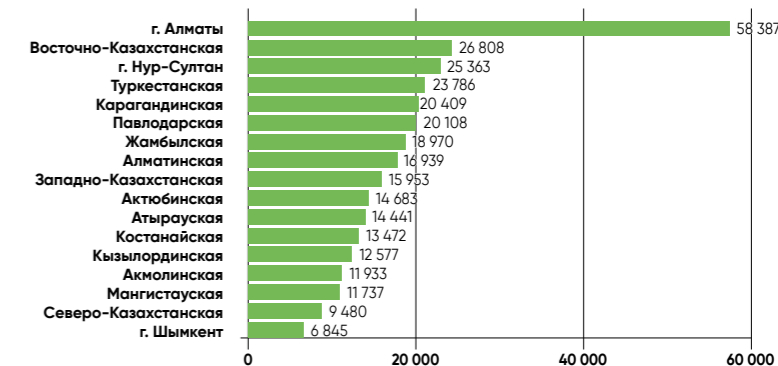
## СТАТИСТИКА УЧАСТИЯ ЖЕНЩИН-ПРЕДПРИНИМАТЕЛЕЙ

На 01.01.2022 года в рамках программ обусловленного размещения средств профинансировано 43 492 заемщика женщин-предпринимателей на общую сумму 321 892 млн тенге.

**Количество заемщиков-женщин в региональном разрезе на 01.01.2022 г., ед.**



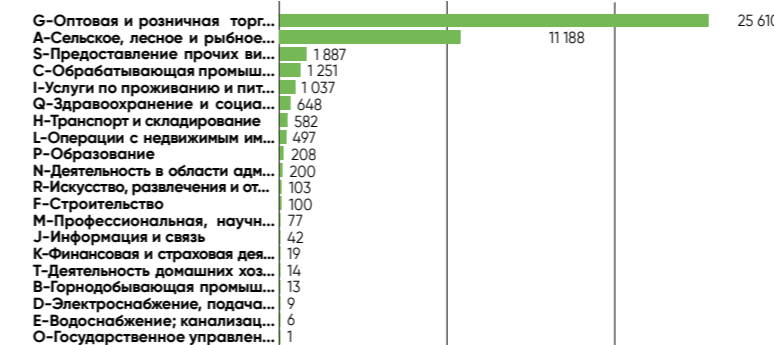
**Сумма финансирования по кредитам женщин в региональном разрезе на 01.01.2022 г., млн тенге**



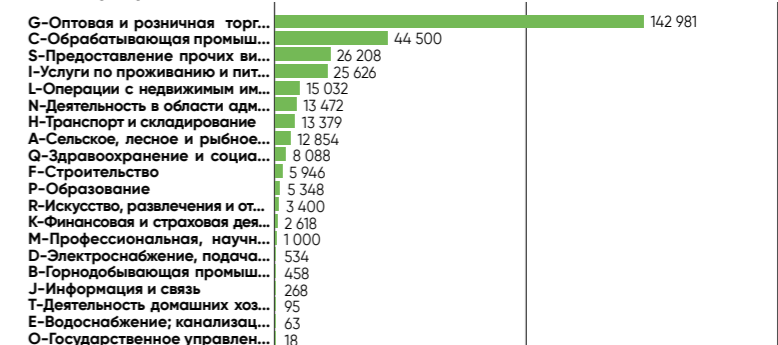
В региональном разрезе наибольшее количество заемщиц профинансировано в Туркестанской, Жамбылской и Алматинской областях. При этом по объему выданных кредитов женщинам лидируют г. Алматы, Восточно-Казахстанская область и г. Нур-Султан.

45,0% всего объема выданных средств женщинам-предпринимателям направлено в сферу торговли, 33,0% – в сферу услуг. Наибольшее количество женщин наблюдается в сфере торговли, сельском хозяйстве и в предоставлении прочих видов услуг.

**Количество заемщиц-женщин в отраслевом разрезе на 01.01.2022 г., ед.**



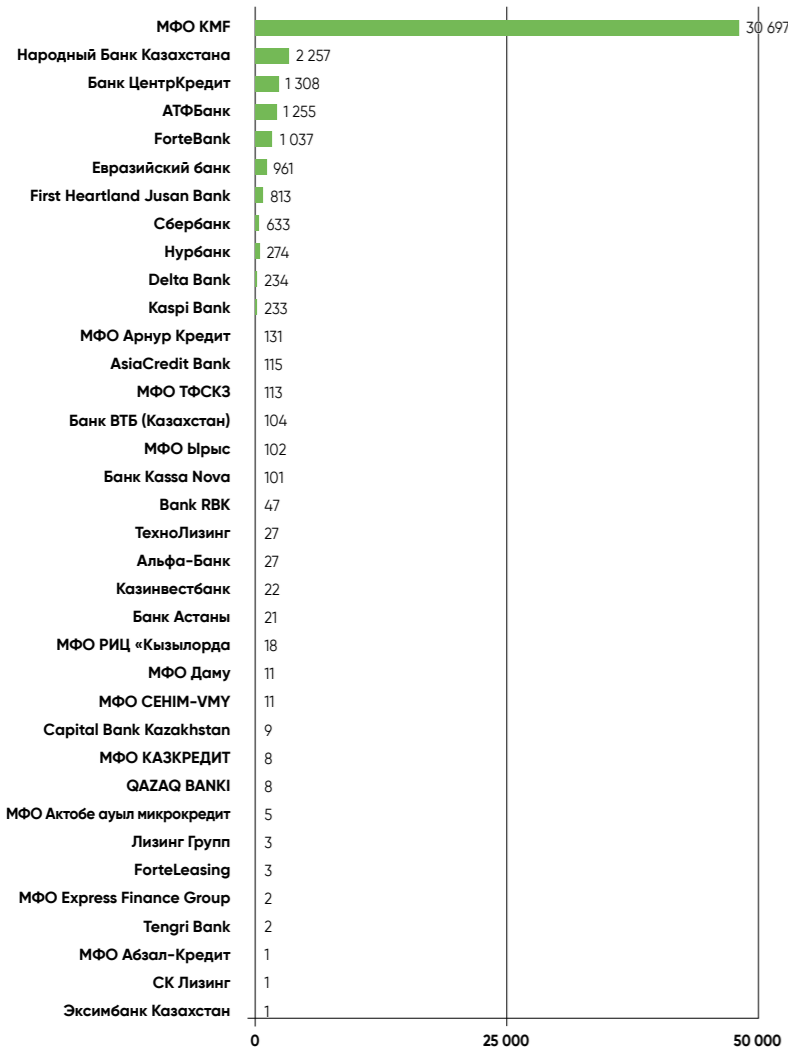
**Сумма финансирования по кредитам женщин в отраслевом разрезе на 01.01.2022 г., млн тенге**



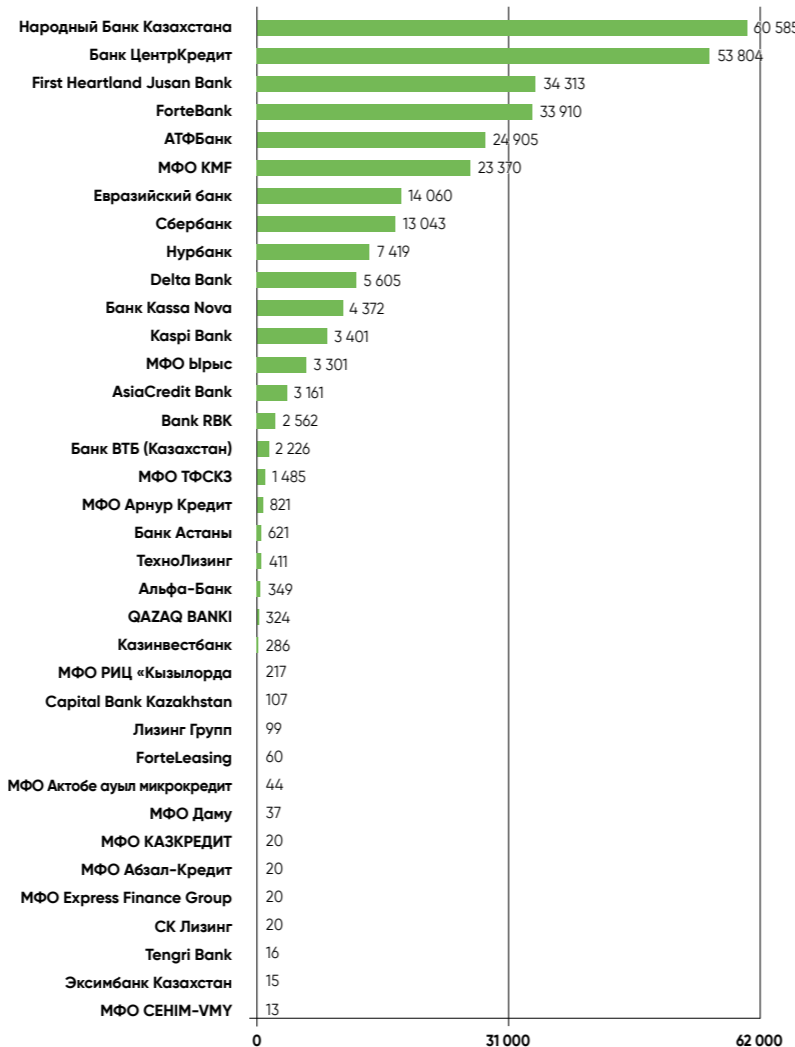
Наибольшее количество заемщиц-женщин профинансировано ТОО МФО «КМФ», АО «Народный банк Казахстана» и АО «Банк ЦентрКредит». При этом наибольшие объемы финансирования женщин приходятся на АО «Народный банк», АО «Банк ЦентрКредит» и АО «First Heartland Jusan Bank».



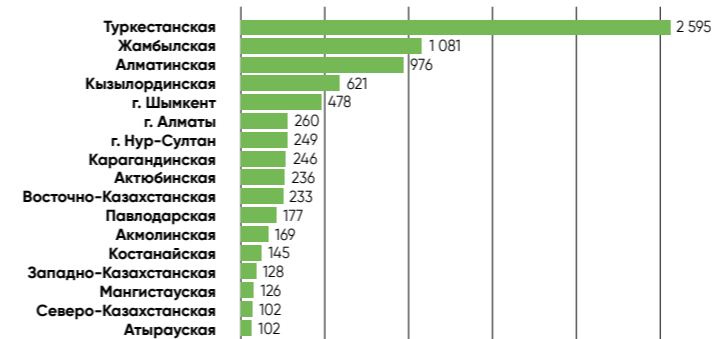
**Количество заемщиков-женщин в разрезе финансовых институтов на 01.01.2022 г., ед.**



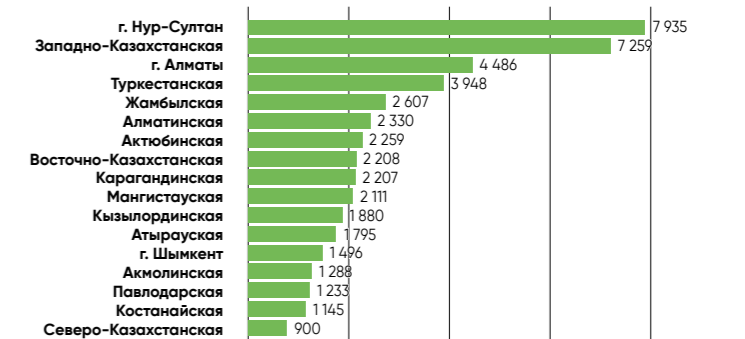
**Сумма финансирования по кредитам женщин в разрезе финансовых институтов на 01.01.2022 г., млн тенге**



**Количество проектов молодых предпринимателей в региональном разрезе на 01.01.2022 г., ед.**



**Сумма финансирования по проектам молодых предпринимателей в региональном разрезе на 01.01.2022 г., млн тенге**



32,6 % всего объема выданных средств молодым предпринимателям направлены в сферу торговли, 20,7 % – в сферу предоставления прочих видов услуг. Наибольшее количество молодежи профинансировано в сфере торговли, сельского хозяйства и предоставления различных услуг.

**Количество проектов молодых предпринимателей в отраслевом разрезе на 01.01.2022 г., ед.**



**Сумма финансирования по проектам молодых предпринимателей в отраслевом разрезе на 01.01.2022 г., млн тенге**



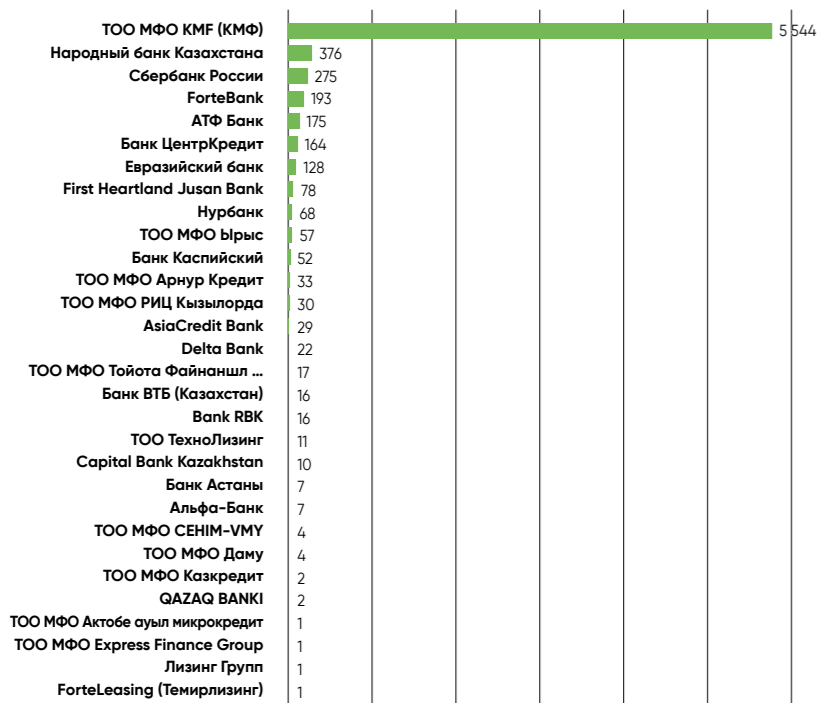
## СТАТИСТИКА УЧАСТИЯ МОЛОДЫХ ПРЕДПРИНИМАТЕЛЕЙ

С начала реализации Программ обусловленного размещения средств в БВУ и лизинговых компаниях профинансировано 7 234 проекта молодых предпринимателей до 29 лет на общую сумму 43 824 млн тенге.

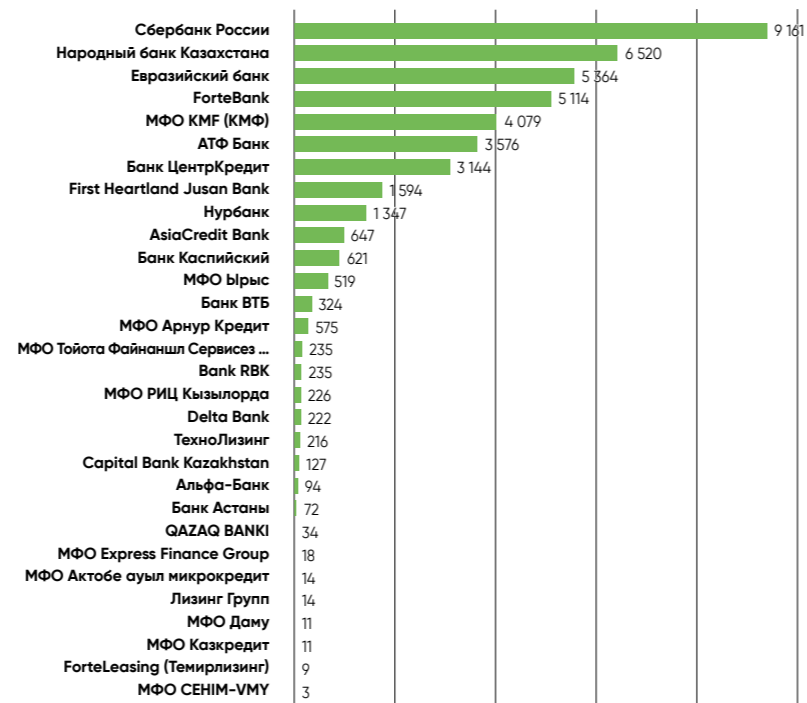
В региональном разрезе наибольшее количество молодых предпринимателей профинансировано в Туркестанской, Жамбылской, Алматинской и Кызылординской областях. При этом по объему выданных кредитов лидируют г. Нур-Султан, Западно-Казахстанская область, г. Алматы и Туркестанская область.

Наибольшее количество молодых предпринимателей профинансировано ТОО МФО «КМФ», АО «Народный банк Казахстана» и ДБ АО «Сбербанк». По сумме финансирования молодежи лидируют ДБ АО «Сбербанк», АО «Народный банк Казахстана» и АО «Евразийский банк».

**Количество молодых предпринимателей в разрезе финансовых институтов на 01.01.2022 г., ед.**



**Сумма финансирования молодых предпринимателей в разрезе финансовых институтов на 01.01.2022 г., млн тенге**



За время реализации Государственной программы инструмент субсидирования приобрел популярность среди предпринимателей, показал результативность с точки зрения привлечения кредитов/лизинговых сделок по проектам, реализуемым в приоритетных секторах экономики в рамках Государственной программы, отраслях обрабатывающей промышленности, определенных ГПИИР, и без отраслевых ограничений.

Для каждого целевого сегмента предпринимательства в Государственной программе предусмотрено отдельное направление:

**1 НАПРАВЛЕНИЕ** «Поддержка субъектов малого, в том числе микропредпринимательства» рассчитано на субъекты малого, в том числе микропредпринимательства;

**2 НАПРАВЛЕНИЕ** «Отраслевая поддержка предпринимателей/субъектов индустриально-инновационной деятельности» предусматривает оказание предпринимателям/субъектам индустриально-инновационной деятельности следующих мер финансовой поддержки:

1. субсидирование ставки вознаграждения по кредитам/договорам финансового лизинга банков/банка развития/лизинговых компаний;
2. субсидирование части наценки на товар и части арендного платежа, составляющих доход исламских банков;
3. субсидирование ставки вознаграждения по кредитам, выданным в рамках обеспечения долгосрочной тенговой ликвидности для решения задачи доступного кредитования в обрабатывающей промышленности и услуг, а также в переработке в агропромышленном комплексе;
4. субсидирование ставки купонного вознаграждения по облигациям, выпущенным субъектами предпринимательства.

**3 НАПРАВЛЕНИЕ** «Нефинансовые меры поддержки предпринимательства» предусматривает оказание государственной нефинансовой поддержки субъектам частного предпринимательства и населению с предпринимательской инициативой, которая включает информационно-аналитическое обеспечение предпринимательства, развитие компетенций предпринимателей, повышение производительности предпринимателей, расширение деловых связей. В рамках данного направления Фонд «Даму» до 2015 года оказывал поддержку в рамках обучающих программ. После данный функционал был передан НПП РК «Атамекен». Также Фонд «Даму» оказывает консультационную поддержку в Центрах компетенции предпринимателей.

Фонд «Даму» является финансовым агентством Программы и осуществляет субсидирование ставок вознаграждения по кредитам предпринимателей, а также предоставляет предпринимателям гарантии перед банками при получении кредитов.

За двенадцать лет реализации Программы подписаны договора субсидирования ставки вознаграждения по 61 318 проектов на общую сумму кредитов 4 757 996 млн тенге. Выплачено субсидий на сумму 405 000 млн тенге. В том числе за 2021 год поддержано 31 969 проектов субсидирования ставок вознаграждения на общую сумму кредитов 1 232 600 млн тенге.

## 1.2. Субсидирование ставки вознаграждения по кредитам и лизинговым сделкам МСП

Субсидирование ставки вознаграждения – это инструмент финансовой поддержки, используемый государством для частичного возмещения расходов предпринимателя по уплате вознаграждения по кредиту/лизингу на безвозмездной и безвозвратной основе. Данный вид поддержки реализуется в рамках Национального проекта по развитию предпринимательства на 2021–2025 годы (далее – Программа), утвержденного Постановлением Правительства Республики Казахстан от 12 октября 2021 года № 728.

Программа направлена на достижение цели посланий Президента Республики Казахстан народу Казахстана «Стратегия «Казахстан–2030» и «Казахстанский путь–2050: единая цель, единые интересы, единое будущее».

Целью Программы является обеспечение качественных изменений в структуре предпринимательства:

- развитие малого бизнеса в целях повышения занятости населения;
- опора на средний бизнес – драйвер диверсификации отраслей экономики;
- комплексное развитие конкуренции – равные условия для субъектов предпринимательства.

Ранее субсидирование ставки вознаграждения реализовывалось посредством Программы «Дорожная карта бизнеса 2025», Программы «Дорожная карта бизнеса 2020», Программы развития моногородов на 2012–2020 гг. и Специального плана развития предпринимательства в г. Жанаозене на 2012–2014 гг., финансируемых за счет бюджетных средств.

**Количество проектов по субсидированию в разрезе регионов на 01.01.2022 г., ед.**



**Сумма кредитов по субсидируемым проектам в разрезе регионов на 01.01.2022 г., млн тенге**



**Количество проектов по субсидированию в разрезе видов экономической деятельности на 01.01.2022 г., ед.**



**Сумма кредитов по субсидируемым проектам в разрезе видов экономической деятельности на 01.01.2022 г., млн тенге**

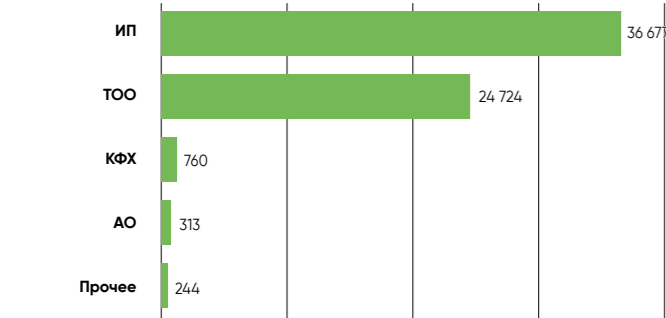


В региональном разрезе по субсидированию ведущие позиции по количеству проектов занимают г. Алматы (5 707 проектов), ВКО (4 979 проектов) и г. Нур-Султан (4 821 проекта). По объему просубсидированного кредитного портфеля лидируют г. Алматы (771 903 млн тенге), г. Нур-Султан (492 188 млн тенге) и Алматинская область (342 613 млн тенге).

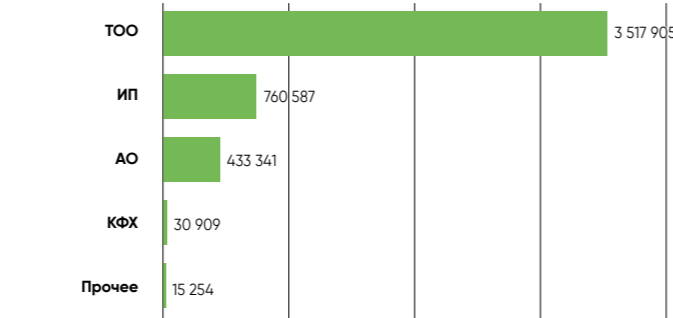
Наименьшая активность участников Программы по субсидированию зафиксирована в сфере «Финансовая и страховая деятельность».

На сегодня лидирующие позиции по субсидированию занимают АО «Народный банк Казахстана» (21 757 проектов на сумму 1 407 022 млн тенге), ДБ АО «Сбербанк» (11 969 проектов на сумму 869 432 млн тенге), АО Банк ЦентрКредит» (7 924 проекта на сумму 399 678 млн тенге).

**Количество проектов по субсидированию в разрезе организационно-правовых форм участников на 01.01.2022 г., ед.**



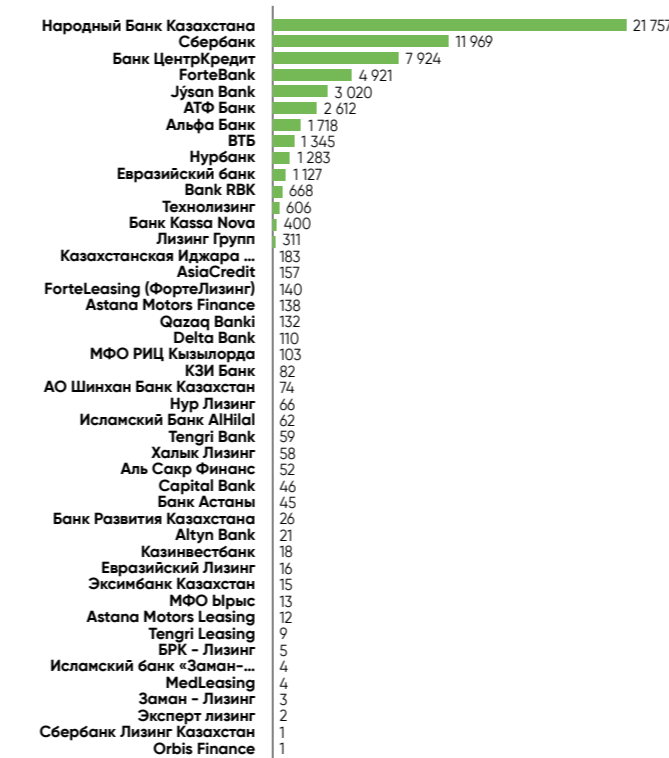
**Сумма кредитов по субсидируемым проектам в разрезе организационно-правовых форм участников на 01.01.2022 г., млн тенге**



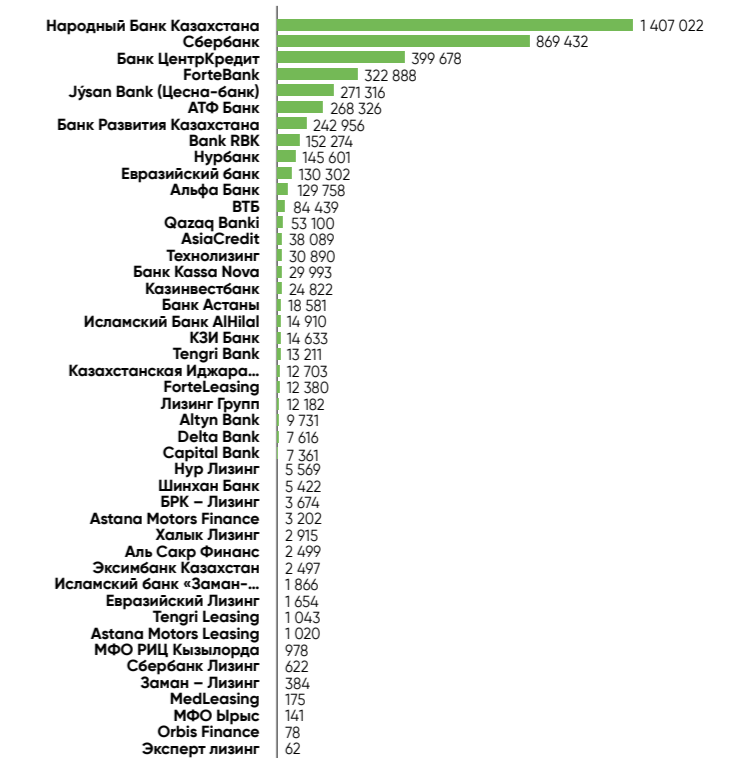
В организационно-правовой форме в структуре участников по субсидированию ведущие позиции занимают предприятия в форме товарищества с ограниченной ответственностью (24 724 проектов на сумму 3 517 905 млн тенге) и индивидуальных предпринимателей (36 677 проектов на сумму 760 587 млн тенге).

В структуре субсидируемых проектов по отраслям экономики лидируют торговля (21 900 проектов на сумму 638 550 млн тенге), логистика (7 748 проектов на сумму 677 061 млн тенге) и сфера обрабатывающей промышленности (7 217 проектов на сумму 1 413 687 млн тенге).

**Количество проектов по субсидированию в разрезе финансовых институтов на 01.01.2022 г., ед.**



**Сумма кредитов по субсидируемым проектам в разрезе финансовых институтов на 01.01.2022 г., млн тенге**

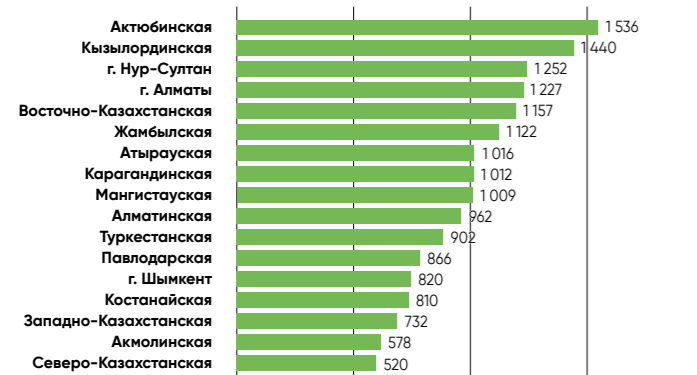


## СТАТИСТИКА УЧАСТИЯ ЖЕНЩИН-ПРЕДПРИНИМАТЕЛЕЙ

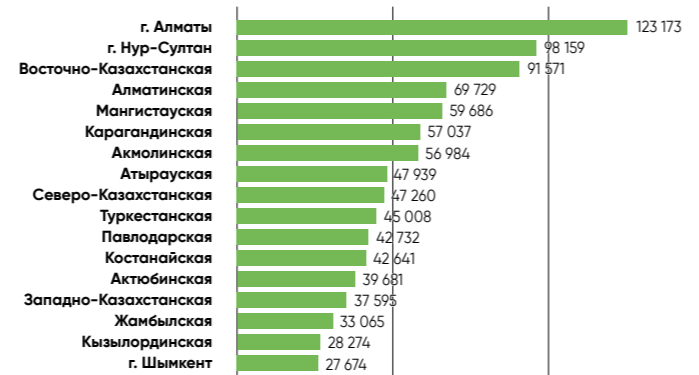
В рамках Государственной программы просубсидировано 16 961 проекта женщин-предпринимателей на общую сумму кредитов 948 208 млн тенге.

В региональном разрезе наиболее активно субсидируются проекты женщин-предпринимателей в Актюбинской, Кызылординской областях и гг. Нур-Султан и Алматы. Наибольшие объемы субсидируемого кредитного портфеля зафиксированы в гг. Алматы и Нур-Султан, Восточно-Казахстанской и Алматинской областях.

**Количество субсидируемых проектов женщин-предпринимателей в региональном разрезе на 01.01.2022 г., ед.**



**Сумма кредитов по субсидируемым проектам женщин-предпринимателей в региональном разрезе на 01.01.2022 г., млн тенге**



В структуре субсидируемых проектов женщин-предпринимателей преобладают проекты в сфере обрабатывающей промышленности, торговли и услуг.

**Количество субсидируемых проектов женщин-предпринимателей в отраслевом разрезе на 01.01.2022 г., ед.**




**Сумма кредитов по субсидируемым проектам женщин-предпринимателей в отраслевом разрезе на 01.01.2022 г., млн тенге**

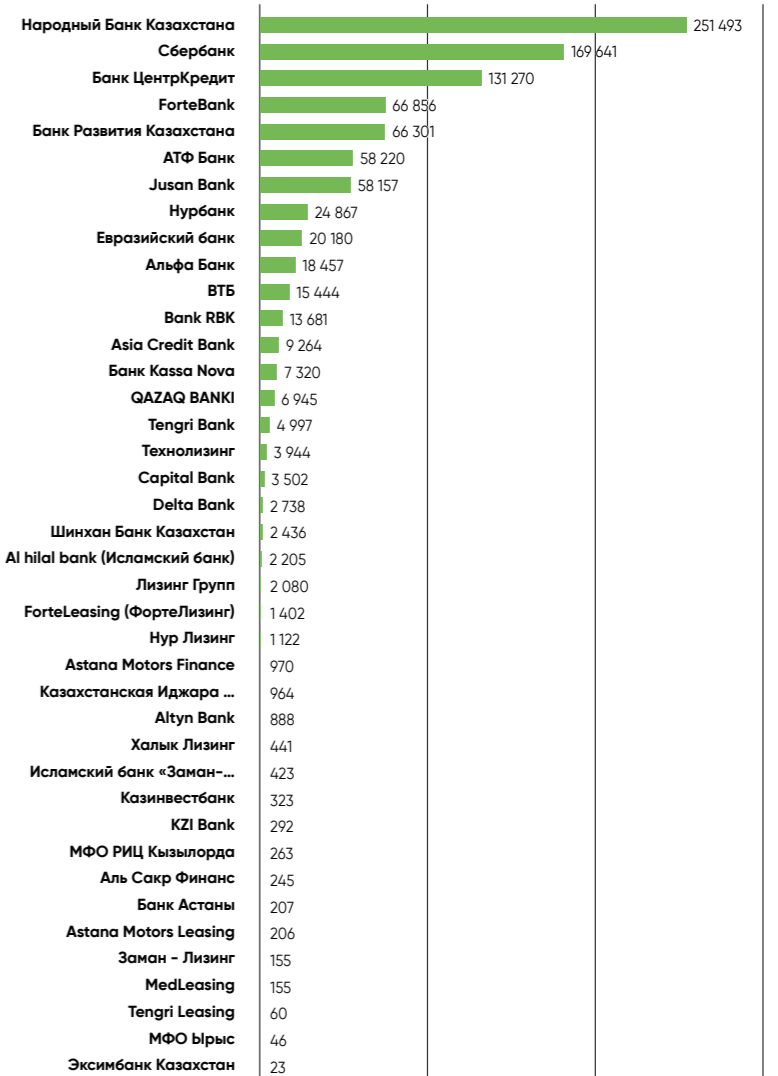


В разрезе финансовых институтов наиболее активно просубсидировали женскую половину представителей малого и среднего бизнеса АО «Народный банк Казахстана», ДБ АО «Сбербанк» и АО «Банк ЦентрКредит».

**Количество субсидируемых проектов женщин-предпринимателей в разрезе финансовых институтов на 01.01.2022 г., ед.**



**Сумма кредитов по субсидируемым проектам женщин-предпринимателей в разрезе финансовых институтов на 01.01.2022 г., млн тенге**

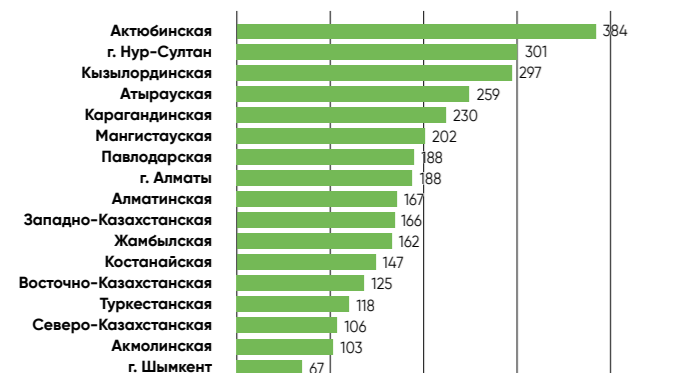




## СТАТИСТИКА УЧАСТИЯ МОЛОДЫХ ПРЕДПРИНИМАТЕЛЕЙ

В рамках Государственной программы просубсидировано 3 210 проектов молодых предпринимателей до 29 лет на общую сумму кредитов 255 373 млрд тенге.

**Количество субсидируемых проектов молодых предпринимателей в региональном разрезе на 01.01.2022 г., ед.**



**Сумма кредитов по субсидируемым проектам молодых предпринимателей в региональном разрезе на 01.01.2022 г., млрд тенге**



В региональном разрезе наибольшее количество договоров субсидирования молодых предпринимателей подписано в Актюбинской области, г. Нур-Султан, Кызылординской области. По объему субсидируемого кредитного портфеля лидируют г. Нур-Султан, Восточно-Казахстанская и Северо-Казахстанская области.

Среди субсидируемых проектов молодых предпринимателей преобладающую долю занимают проекты сектора торговли, транспорта и складирования, услуг и обрабатывающей промышленности.

**Количество субсидируемых проектов молодых предпринимателей в отраслевом разрезе на 01.01.2022 г., ед.**

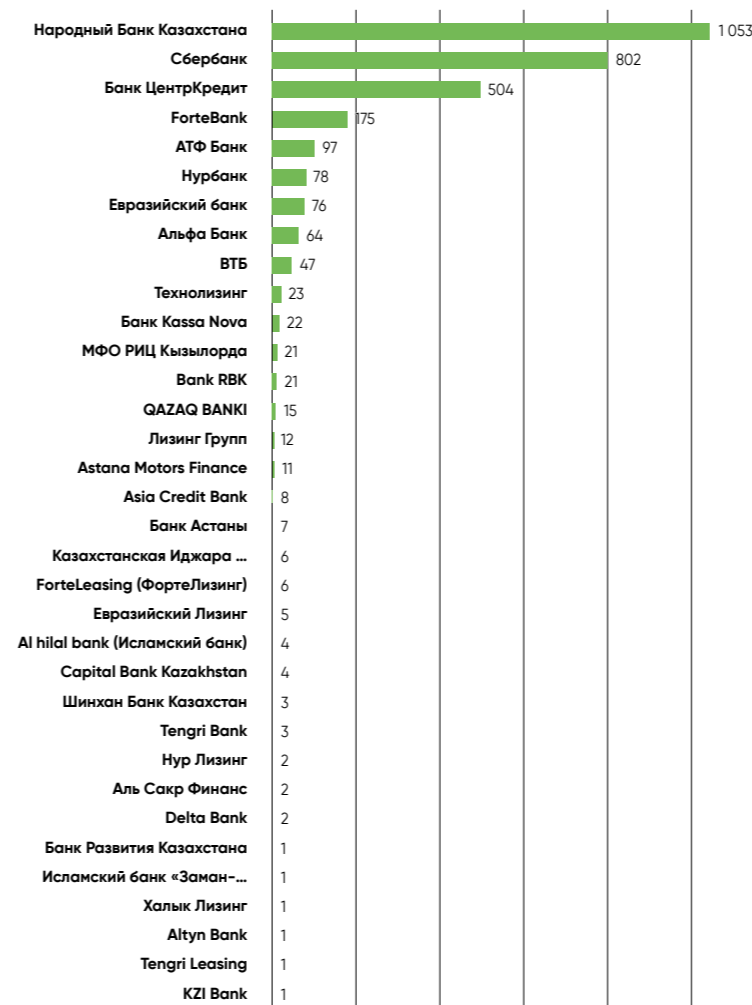


**Сумма кредитов по субсидируемым проектам молодых предпринимателей в отраслевом разрезе на 01.01.2022 г., млн тенге**

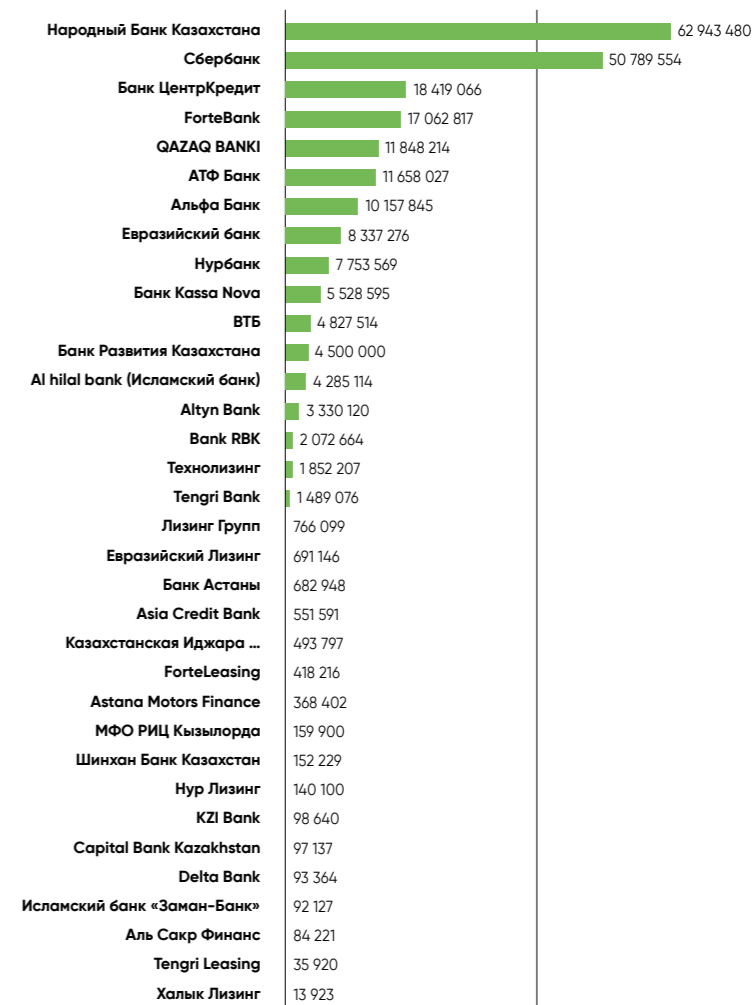


В разрезе финансовых институтов наиболее активно просубсидировали проекты молодых предпринимателей АО «Народный Банк Казахстана», ДБ АО «Сбербанк», АО «Банк ЦентрКредит». По сумме просубсидированных проектов лидируют АО «Народный Банк Казахстана», ДБ АО «Сбербанк», АО «Банк ЦентрКредит».

**Количество субсидируемых проектов молодых предпринимателей в разрезе финансовых институтов на 01.01.2022 г., ед.**




**Сумма кредитов по субсидируемым проектам молодых предпринимателей в разрезе финансовых институтов на 01.01.2022 г., млн тенге**



### Поддержка пострадавших МСБ от COVID-19

В соответствии с поручением Главы государства от 01 сентября 2020 года по предоставлению субсидий для микро/малого и среднего предпринимательства в наиболее пострадавших секторах экономики во время пандемии COVID-19 предусмотрена государственная поддержка по действующим, ранее выданным БВУ и ЛК кредитам/лизинговым сделкам предпринимателей.

Данная государственная поддержка предпринимателей является временной мерой поддержки для восстановления отечественного бизнеса.



**ИТОГО 19 437** проектов **848 млрд тг.** сумма кредитов

### 1.3. Частичное гарантирование кредитов

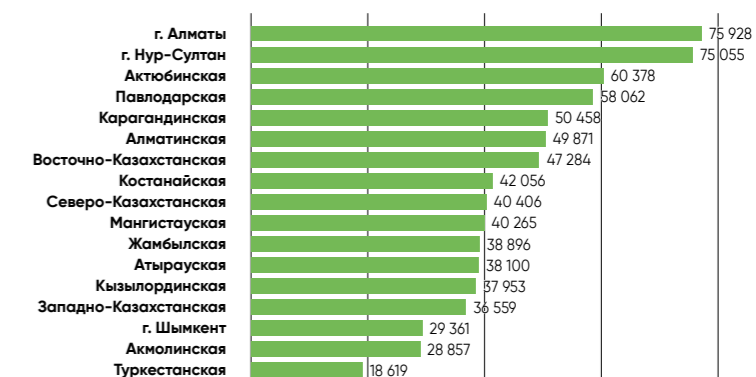
Частичное гарантирование по кредитам субъектов частного предпринимательства осуществляется в рамках Программы. Как и по субсидированию, по гарантированию Фонд «Даму» предоставляет услуги финансового агентства Министерству национальной экономики Республики Казахстан.

На 1 января 2022 года в рамках Программы подписано 30 180 договоров гарантии по кредитам на сумму 768 108 млн тенге, сумма гарантий составила 331 594 млн тенге. В том числе за 2021 год заключены 16 806 договоров гарантий по кредитам на сумму 290 760 млн тенге, сумма гарантий составила 149 557 млн тенге.

Количество проектов по гарантированию в разрезе регионов на 01.01.2022 г., ед.



Сумма кредитов по гарантируемым проектам в разрезе регионов на 01.01.2022 г., млн тенге

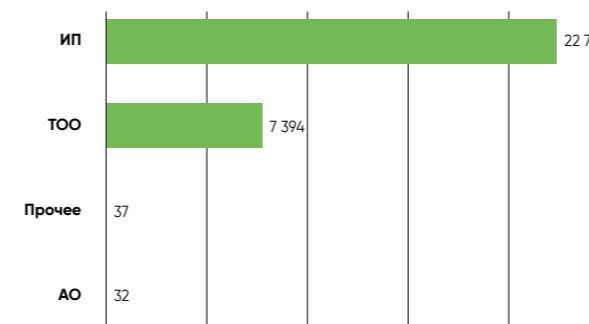


На 1 января 2022 года в региональном разрезе наибольшее количество гарантий было выдано предпринимателям Актюбинской области (3 009 проектов), г. Алматы (2 280 проектов), г. Нур-Султан (2 177 проектов).

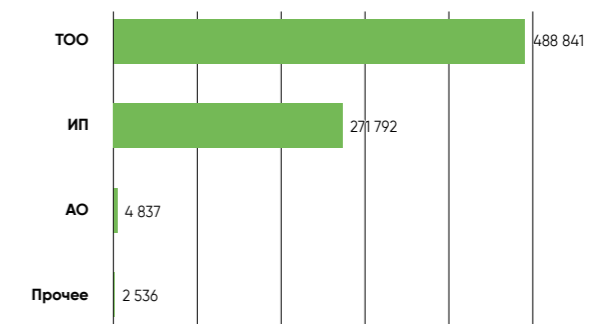
По сумме кредитов по гарантиям лидируют г. Алматы (75 928 млн тенге), г. Нур-Султан (75 055 млн тенге) и Актюбинская область (60 378 млн тенге).

В разрезе организационно-правовой формы участников по гарантированию порядка 60 % проектов (22 717 проектов) заключены с индивидуальными предпринимателями и 33 % проектов (7 394 проекта) – с предприятиями в форме ТОО.

Количество проектов по гарантированию в разрезе организационно-правовых форм участников на 01.01.2022 г., ед.



Количество проектов по гарантированию в разрезе организационно-правовых форм участников на 01.01.2022 г., ед.



По сумме кредитов по гарантируемым проектам ведущие позиции занимают проекты, выданные предприятиям в форме ТОО.

В отраслевом разрезе гарантируемых проектов по отраслям экономики продолжают ведущие позиции занимать проекты в сфере торговли (13 286 проектов на сумму кредитов 181 771 млн тенге) и обрабатывающей промышленности (4 265 проектов на сумму кредитов 222 092 млн тенге).

**Количество кредитов по гарантируемым проектам в разрезе видов экономической деятельности на 01.01.2022 г., ед.**

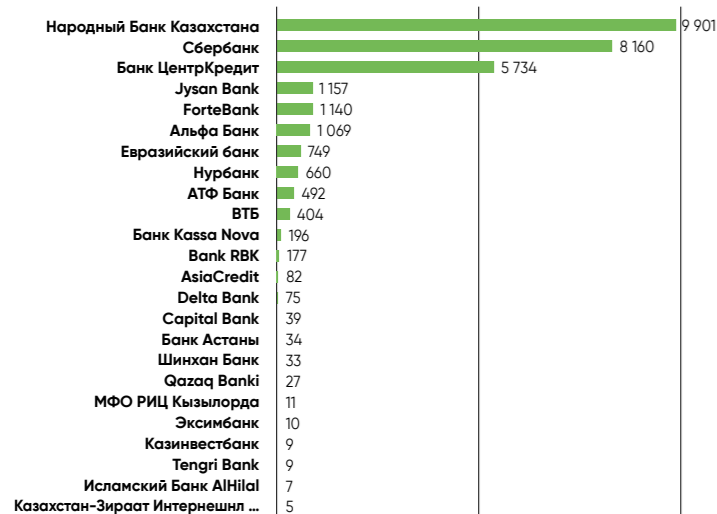


**Сумма кредитов по гарантируемым проектам в разрезе видов экономической деятельности на 01.01.2022 г., млн тенге**

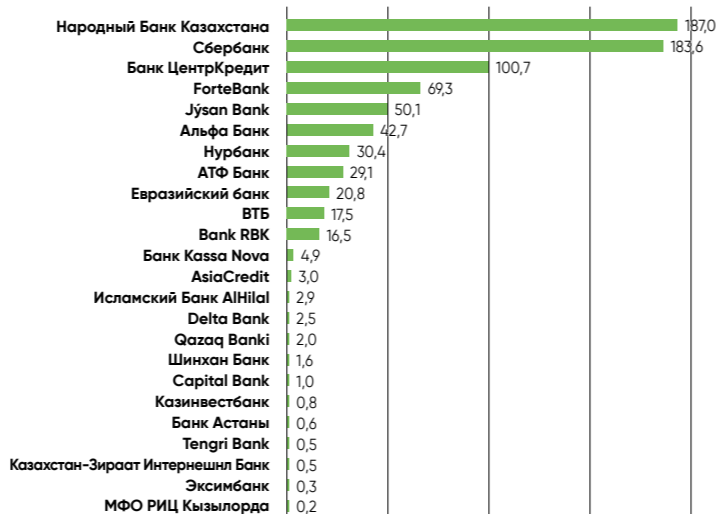


Вместе с тем за последние 6 лет наименьшая активность участников Программы по гарантированию наблюдается в сфере «Информация и связь».

**Количество проектов по субсидированию в разрезе финансовых институтов на 01.01.2022 г., ед.**



**Сумма кредитов по гарантируемым проектам в разрезе финансовых институтов на 01.01.2022 г., млн тенге**



В разрезе финансовых институтов лидирующие позиции по гарантированию кредитов занимают АО «Народный банк Казахстана» (9 784 проекта на сумму кредитов 178 374 млн тенге), ДБ АО «Сбербанк» (8 160 проектов на сумму кредитов 183 551 млн тенге) и АО «Банк Центр Кредит» (5 734 проекта на сумму кредитов 100 660 млн тенге).

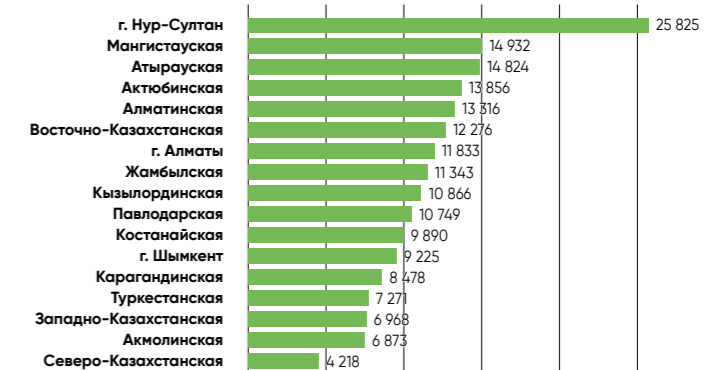
## СТАТИСТИКА УЧАСТИЯ ЖЕНЩИН-ПРЕДПРИНИМАТЕЛЕЙ

В рамках Государственной программы 11 517 проектов женщин-предпринимателей получили гарантии по кредитам на сумму 192 744 млн тенге, сумма гарантий составила 90 221 млн тенге.

**Количество договоров гарантирования женщин-предпринимателей в региональном разрезе на 01.01.2022 г., ед.**



**Сумма кредитов по подписанным договорам гарантирования женщин-предпринимателей в региональном разрезе на 01.01.2022 г., млн тенге**



В региональном разрезе наибольшее количество гарантий подписано в Актюбинской, Кызылординской, Мангистауской, области и г. Нур-Султан. Наибольшая сумма кредитов по подписанным договорам гарантий женщин-предпринимателей зафиксирована в г. Нур-Султан, в Мангистауской и Атырауской областях.

**Количество кредитов по гарантируемым проектам в разрезе видов экономической деятельности на 01.01.2022 г., ед.**

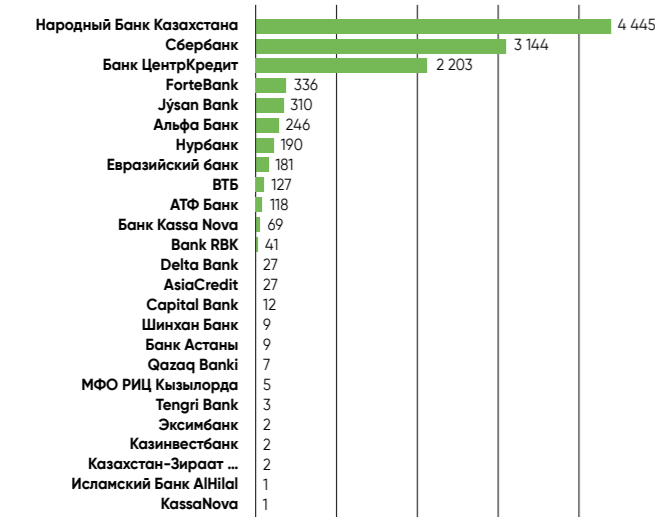


**Количество кредитов по гарантируемым проектам в разрезе видов экономической деятельности на 01.01.2022 г., ед.**

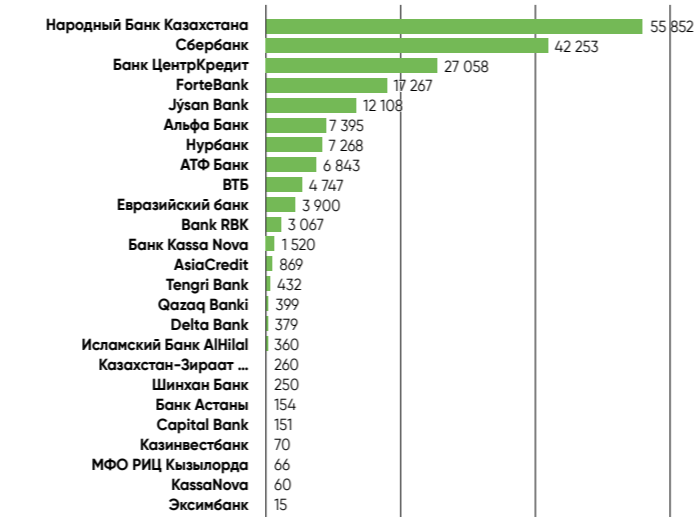


В отраслевом разрезе женщины в основном получили гарантии в сфере торговли, обрабатывающей промышленности, прочих видов услуг. По сумме кредитного портфеля по подписанным договорам гарантирования женщин преобладают проекты в сфере торговли, обрабатывающей промышленности, прочих видов услуг.

**Количество договоров гарантирования женщин-предпринимателей в разрезе финансовых институтов на 01.01.2022 г., ед.**



**Сумма кредитов по подписанным договорам гарантирования женщин-предпринимателей в разрезе финансовых институтов на 01.01.2022 г., млн тенге**



Среди подписанных договоров гарантий молодым предпринимателям наибольшую долю занимают проекты в сфере торговли, транспорта и складирования, в отрасли обрабатывающей промышленности.

**Количество договоров гарантирования молодых предпринимателей в отраслевом разрезе на 01.01.2022 г., ед.**



**Сумма кредитов по подписанным договорам гарантирования молодых предпринимателей в отраслевом разрезе на 01.01.2022 г., млн тенге**



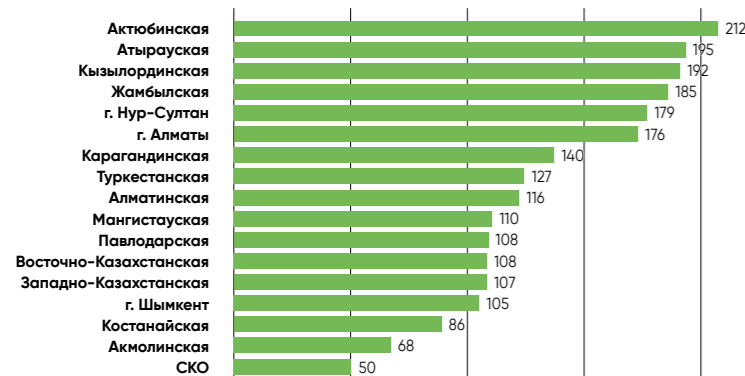
В разрезе финансовых институтов наиболее активные по количеству и сумме предоставленных гарантий женщинам – АО «Народный Банк Казахстана», ДБ АО «Сбербанк», АО «Банк Центр Кредит»

### СТАТИСТИКА УЧАСТИЯ МОЛОДЫХ ПРЕДПРИНИМАТЕЛЕЙ

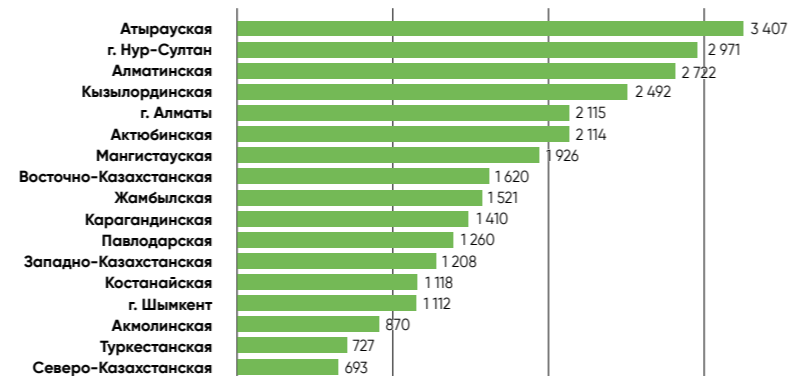
В рамках Государственной программы гарантии получили 2 264 проекта молодых предпринимателей в возрасте до 29 лет по кредитам на сумму 29 288 млн тенге, сумма гарантий составила 15 781 млн тенге.

В региональном разрезе наибольшее количество договоров гарантий молодым предпринимателям подписано в Актюбинской, Атырауской и Кызылординской областях. Наибольшая сумма кредитов по подписанным договорам гарантий молодежи зафиксирована в Атырауской и Алматинской областях и в г. Нур-Султан.

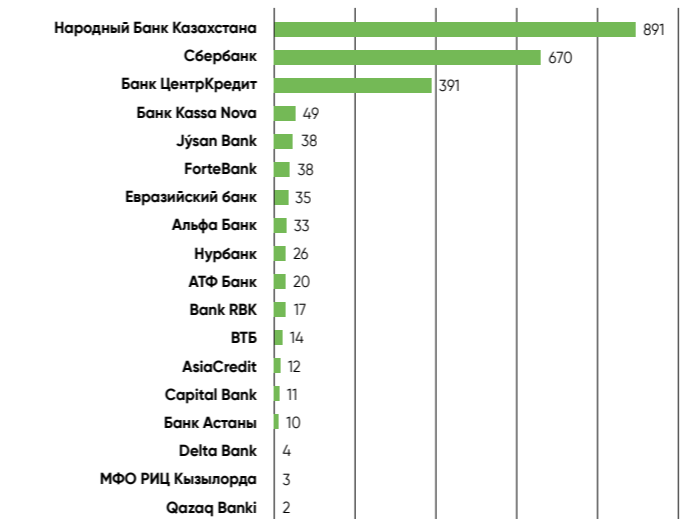
**Количество договоров гарантирования молодых предпринимателей в региональном разрезе на 01.01.2022 г., ед.**



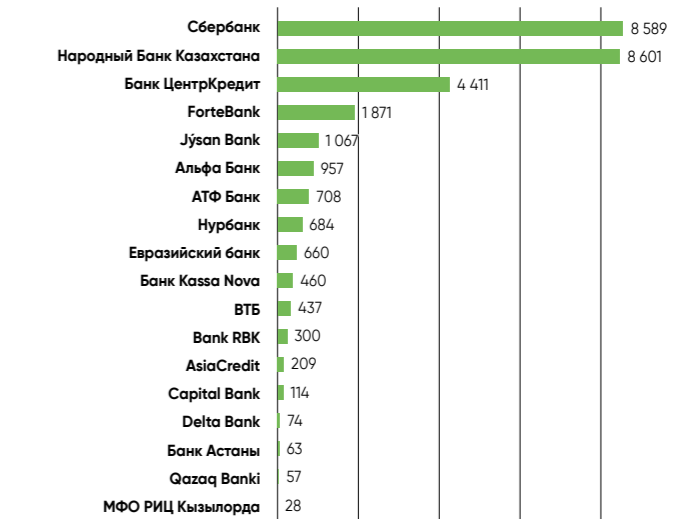
**Сумма кредитов по подписанным договорам гарантирования молодых предпринимателей в региональном разрезе на 01.01.2022 г., млн тенге**



**Количество договоров гарантирования молодых предпринимателей в разрезе финансовых институтов на 01.01.2022 г., ед.**



**Сумма кредитов по подписанным договорам гарантирования молодых предпринимателей в разрезе финансовых институтов на 01.01.2022 г., млн тенге**





## 2. КЛИЕНТСКИЙ СЕРВИС

За 2021 год Региональными филиалами обслужено 12 450 клиентов, им оказано 15 538 консультаций.

В части сопровождаемых проектов региональными филиалами Фонда «Даму» по итогам 2021 года были сопровождаемы 5 152 проекта до одобрения БВУ / ЛК / МФО заявок субъектов частного предпринимательства на получение финансовой поддержки по инструментам Фонда «Даму».

### 2.1. Мониторинг услуг по сервисной поддержке ведения бизнеса и обучения топ-менеджмента МСП

Фондом «Даму» продолжается работа по мониторингу инструмента «Предоставление сервисной поддержки ведения действующей предпринимательской деятельности» в рамках Программы.

В 2021 году за услугами сервисной поддержки обратились субъекты малого и среднего предпринимательства, которые получили 31 788 услуг.

### 2.2. Создание условий для качественного развития отечественного предпринимательства

#### ИНТЕРНЕТ-РЕСУРСЫ ФОНДА «ДАМУ»

В 2021 году была разработана версия корпоративного сайта Фонда «Даму» damu.kz для слабовидящих и слабослышащих пользователей. Корпоративный портал содержит информацию о мерах государственной поддержки бизнеса, оказываемых Фондом «Даму», а также аналитическую информацию и актуальную отчетность по программам Фонда «Даму».

За 2021 год корпоративный сайт достиг следующих результатов: количество просмотров – 2 680 000, количество посетителей – 708 453, количество онлайн-консультаций – 7 887 ед.

С 2019 года работает продуктовый сайт online.damu.kz, предназначенный для получения поддержки услуг в онлайн-формате. После подачи заявки предприниматель самостоятельно может отслеживать ее статус на сайте в личном кабинете, а также получать sms-уведомления по мере продвижения заявки.

За 2021 год продуктовый сайт достиг следующих результатов: количество просмотров – 420 672, количество посетителей – 89 994, количество онлайн-консультаций – 20 506 ед.

Функционирует сайт выставки отечественных производителей Ulttyq Onim. Сайт содержит информацию об условиях проведения выставки, медиagalерею, а также возможность бронирования стенда онлайн.

#### CALL-ЦЕНТР

Также свою работу продолжает Контакт Центр Фонда «Даму» – центр обработки обращений предпринимателей и физических лиц и информирования их в интересах Фонда «Даму» по различным каналам связи.

В 2021 году сотрудниками Контакт Центра было проконсультировано 54 289 клиентов, из них 16 888 (31,1%) субъектов частного предпринимательства. В системе ВРМ было зарегистрировано 26 046 человек. Доля пропущенных звонков составила 0,10%.

## ДИСТАНЦИОННОЕ ОБУЧЕНИЕ

Дистанционное обучение в рамках Проекта «Дистанционная поддержка развития предпринимательства» направлено на стимулирование предпринимательской активности и повышение предпринимательских компетенций населения в регионах Казахстана.

Целью дистанционного обучения начинающих предпринимателей является дать необходимые знания по основам предпринимательства и привить навыки ведения бизнеса, чтобы потенциальные предприниматели были заинтересованы возможностями открытия своего дела.

Целью дистанционного обучения действующих предпринимателей является углубление знаний и расширение практических навыков по ведению бизнеса, в том числе по использованию маркетинговых инструментов по увеличению объемов продаж, по отслеживанию результатов финансово-хозяйственной деятельности и по управлению проектами, а также совершенствование и улучшение навыков по построению и управлению работой отдела продаж.

Дистанционное обучение предоставляет возможность всем желающим непрерывно повышать свой профессиональный уровень независимо от месторасположения учащегося при единственном условии – наличии интернета. В процессе такого обучения предприниматели самостоятельно осваивают в интерактивном режиме учебно-методические материалы, выполняют практические задания, проходят тестирование. При успешной сдаче тестирования обучающемуся выдается сертификат о прохождении обучения.

Всего размещено 8 тематических курсов на государственном и русском языках.

### 2.3 Содействие развитию предпринимательства

#### ВЫСТАВКА КАЗАХСТАНСКИХ ПРОИЗВОДИТЕЛЕЙ «ULTTYQ ÓNIM»

С 2015 года Фондом «Даму» ежегодно проводится выставка казахстанских товаропроизводителей, получивших государственную поддержку «ULTTYQ ÓNIM» (далее – Выставка). Выставка является одним из каналов популяризации среди населения товаров казахстанских производителей и доведения до субъектов частного предпринимательства информации о мерах государственной поддержки, оказываемых АО «НУХ «Байтерек».

Ежегодно увеличивается как количество участников Выставки (с 80 компаний, получивших государственную поддержку в 2015 году, до 475 компаний в 2019 году), так и количество посетителей, составив в 2019 году более 13 000 человек. В 2021 году в связи с пандемией выставка не проводилась.

В рамках Выставки проводятся бесплатные мастер-классы по развитию бизнеса и увеличению продаж, проводятся дегустации, конкурсы, показы мод. Для оказания консультаций по мерам государственной поддержки для потенциальных и действующих субъектов частного предпринимательства организовываются стенды институтов развития.

Участие в выставке для компаний бесплатное, расходы по организации и проведению выставки полностью осуществляется за счет организаторов.

#### МЕЖДУНАРОДНОЕ СОТРУДНИЧЕСТВО

В 2021 году Фонд «Даму» подписал ряд двусторонних документов для установления и развития партнерства в целях поддержки ММСП в Республике Казахстан: со Всемирным банком (The World Bank), с Исполнительным агентством по поддержке МСБ Республики Болгария, с Корейским агентством МСБ и стартапов (KOSME), Австрийским Контрольным

Банком (ОеКВ), с Малазийской корпорацией по развитию МСБ (SME Corp Malaysia), заключено соглашение с ПРООН по проекту «Создание условий для привлечения инвесторов в энергоэффективность в Казахстане» в рамках инструмента гарантирования; также в онлайн-формате подписана Дорожная карта по реализации мероприятий в рамках Меморандума о сотрудничестве между Фондом «Даму» и Фондом развития предпринимательства Азербайджанской Республики.

Организовано участие руководства Фонда «Даму» в 7-ми официальных мероприятиях, в таких как B2B Meeting & Tech Seminar, XVII Облигационный Конгресс стран СНГ и Балтии, Деловой Совет «Казахстан-Испания», Экономический Форум «Польша-Казахстан», 26-я сессия Конференции сторон рамочной конвенции ООН об изменении климата, Казахстанский торгово-инвестиционный форум на Дубай ЭКСПО-2020, заседание инвестиционного круглого стола с представителями деловых кругов Швейцарской Конфедерации. Вместе с тем, организовано выступление представителей Фонда «Даму» 25 октября на семинаре KazAID для таджикостанской стороны и 26 ноября на семинаре для киргизской стороны в области предоставления государственных услуг по принципу «одного окна».

Организовано выступление руководства на 3-х онлайн-мероприятиях, таких как Круглый стол Делового Совета Шанхайской Организации Сотрудничества на тему «ММСП в рамках ШОС», Региональный семинар ООН ЭСКАТО по мобилизации ресурсов для устойчивого развития в странах Азиатско-Тихоокеанского региона в особых ситуациях, Семинар ВЭБ РФ Межбанковского Объединения стран Шанхайской Организации Сотрудничества по обмену опытом преодолений последствий пандемии для экономик организации.

09 сентября 2021 года Фондом «Даму» организован Международный онлайн-форум «Возможности сотрудничества государств-членов Совецания по взаимодействию и мерам доверия в Азии (СВМДА) в рамках председательства Казахстана в СВМДА, в сфере цифровизации экономики». В работе форума приняли участие руководители государственных структур, профильные эксперты и специалисты из 14 государств-членов СВМДА, в том числе Азербайджана, Бангладеш, Китая, Египта, Индии, Ирана, Ирака, Иордании, Казахстана, Пакистана, Российской Федерации, Таиланда, Турции и Узбекистана. Также Фондом «Даму» организован Болгарско-казахстанский онлайн бизнес-форум, заседание круглого стола партнеров Фонда «Даму» по Целям в области устойчивого развития в поддержке МСБ).

На регулярной основе казахстанские предприниматели информируются о международных мероприятиях и программах повышения квалификации. Таким образом, в 2021 году казахстанские предприниматели приняли участие в серии обучающих мероприятий, организованных совместно с USAID, направленных на предоставление актуальной и полезной информации предпринимателям в области ведения бизнеса, бухгалтерской отчетности, планирования деятельности и риск-менеджмента.

Вместе с тем для повышения квалификации сотрудников Фонда «Даму» и предпринимателей организованы 3 онлайн-тренинга от международных организаций по темам «Исламское финансирование», «Зеленое и социальное финансирование», «Кредитный Скоринг» от E&Y Academy и Европейского банка реконструкции и развития.



5

## НОВЫЕ ИНСТРУМЕНТЫ ПОДДЕРЖКИ МАЛОГО И СРЕДНЕГО ПРЕДПРИНИМАТЕЛЬСТВА

## ЭКОНОМИКА ПРОСТЫХ ВЕЩЕЙ

Постановлением Правительства РК от 11.12.2018 г. № 820 утвержден механизм кредитования приоритетных проектов в рамках обеспечения долгосрочной тенговой ликвидности для решения задачи доступного кредитования.

Национальным Банком РК за счет собственных средств и средств, находящихся в его управлении, будет осуществлено приобретение облигаций БВУ на сумму до 1 трлн тенге со сроком погашения до 7 лет. Максимальный лимит приобретения облигаций на каждый БВУ не должен превышать 70 миллиардов тенге. При этом на кредитование проектов, реализуемых субъектами малого и среднего бизнеса, будет направлено не менее 100 миллиардов тенге. В этих целях каждый БВУ обеспечит финансирование проектов МСБ в размере не менее 17% от общего объема выданных кредитов на условиях, установленных Механизмом кредитования приоритетных проектов.

Субсидирование осуществляется по кредитам с номинальной ставкой вознаграждения, не превышающей 15% годовых, из которых 6% оплачиваются субъектом частного предпринимательства, а разница субсидируется государством.

В рамках данного проекта Фонд «Даму» выступает в качестве финансового агентства по перечислению субсидий в банки второго уровня по кредитам субъектов частного предпринимательства.

Так за 2021 год подписано 372 проекта на сумму кредита 351 млрд тенге, сумма выплаченных субсидий составила 29,5 млрд тенге.

Также в рамках данного проекта Фонд «Даму» выступает в качестве финансового агентства по гарантированию кредитов, выданных банками второго уровня по кредитам субъектов частного предпринимательства. За 2021 год было выдано 172 гарантий на сумму кредитов 48,4 млрд тенге, сумма гарантий составила 20,9 млрд тенге.

В 2021 году в рамках Государственной программы поддержки и развития бизнеса «Дорожная карта бизнеса 2025» по инструментам субсидирования и гарантирования все изменения были направлены на улучшение условий программы для малого и среднего бизнеса, а также для повышения эффективности мер государственной поддержки. В частности:

- В рамках первого направления Программы (портфельное субсидирование и частичное гарантирование) увеличена номинальная ставка вознаграждения по микрокредитам МФО с 17,5% до 28% годовых, из которых 50% компенсирует государство.
- Внесены корректировки в ОКЭД в части ограничения для определенных ОКЭД, не связанных с предпринимательской деятельностью в рамках Программы.
- Предусмотрено субсидирование по проектам строительства торговых объектов современного формата, за исключением г. Нур-Султан, г. Алматы, при соответствии торговых объектов определенным критериям.
- Дополнены 93 ОКЭД по пострадавшим секторам экономики, по которым субсидирование будет осуществляться период с 1 апреля 2021 года до 31 августа 2021 года (включительно).
- Продлен срок рассмотрения заявок по пострадавшим секторам экономики до 1 августа 2021 года.

В 2018 году в рамках Государственной программы поддержки и развития бизнеса «Дорожная карта бизнеса 2020» и Государственной программы развития продуктивной занятости и массового предпринимательства на 2017–2021 годы «Еңбек» был внедрен метод портфельного гарантирования.

Портфельное гарантирование – это форма предоставления гарантий предпринимателям в рамках установленного Фондом «Даму» лимита, в пределах которого банк второго уровня (далее – БВУ) вправе самостоятельно принимать решение о предоставлении гарантии без дополнительных процедур согласования с Фондом «Даму».

Процедура по портфельному гарантированию следующая:

1. БВУ самостоятельно, в соответствии с процедурой, установленной внутренними документами, рассматривает заявление предпринимателя, проводит комплексную экспертизу (финансовое состояние, залоговое обеспечение) заемщика и проекта;
2. в случае принятия БВУ положительного решения о предоставлении кредита с гарантией Фонда «Даму» направляет Фонду «Даму» копии договора банковского займа;
3. Фонд «Даму» проверяет проект на соответствие всем условиям, оформляет и подписывает договор гарантии, который направляет БВУ;
4. БВУ подписывает договор гарантии, обеспечивает его подписание предпринимателем и направляет подписанный договор гарантии в Фонд «Даму».

Применение данной формы гарантирования возможно в случае заключения между Фондом «Даму» и БВУ Соглашения о портфельном гарантировании, в рамках которого устанавливаются лимит, сроки и условия возможного гарантирования.

## ПРОГРАММА ФИНАНСИРОВАНИЯ СУБЪЕКТОВ МАЛОГО И СРЕДНЕГО ПРЕДПРИНИМАТЕЛЬСТВА НА ПРИНЦИПАХ ИСЛАМСКОГО ФИНАНСИРОВАНИЯ

Одним из стратегических направлений деятельности Фонда «Даму» является реализация инструментов финансирования в соответствии с принципами и нормами исламского финансирования.

В рамках исполнения данной стратегической задачи в 2020 году Фонд «Даму» запустил за счет собственных средств программу по исламскому финансированию.

Средства по программе направляются на развитие исламского финансирования, предоставление МСП дополнительных возможностей финансирования и обеспечение доступа к новым банковским продуктам.

Финансовую поддержку получают МСП, осуществляющие деятельность и реализующие проекты в соответствии с Шариатом и соответствующие требованиям программы Фонда. Средства до МСП доводятся через исламские банки второго уровня и лизинговые компании.

Шариат запрещает предоставлять заем под ссудный процент или любое вознаграждение от заемщика. Шариат запрещает расточительство. Деньги при исламском финансировании могут использоваться только как мера стоимости товара, но не как сам товар. Шариат разрешает продажу какого-либо товара или актива с рассрочкой платежа и добавлением наценки на товар. При исламском финансировании деньги используются для купли-продажи реальных активов. В практике партнеров Фонда «Даму» основном используются два инструмента финансирования: кредит (мурабаха) и иджара. При финансировании при мурабахе заемщик получает в конечном итоге наличное финансирование, а иджара – аналог традиционного лизинга.

Другое отличие исламских кредитных организаций от обычных – запрещено пользоваться бедственным положением должника для получения дополнительных благ. Коран советует дать отсрочку, пока положение человека, взявшего займы, не улучшится, поощряет прощение долгов. Поэтому организации не накладывают на клиента санкции, штрафы, пени, взыскания. Тех, кто просрочил выплату по рассрочке или ипотечному кредитованию, не будут беспокоить коллекторы и суды. Единственное, обяжут клиента сделать пожертвование на благотворительность, если он просрочит кредит. Именно такое мягкое отношение и привлекает людей, стимулируя их брать займы у исламских кредитных организаций.

Условия финансирования МСП по программе:

1. срок финансирования:
  - на инвестиционные цели: до 84 месяцев в исламских банках, до 60 месяцев в исламских лизинговых компаниях;
  - на пополнение оборотных средств: до 36 месяцев в исламских банках, до 24 месяцев в исламских лизинговых компаниях;
2. максимальная сумма финансирования устанавливается банком/лизинговой компанией;
3. ставка прибыли:
  - не более 16,5 % годовых в исламских банках;
  - не более 17,5 % годовых в исламских лизинговых компаниях.

В 2021 году Фондом размещены средства исламским финансовым компаниям в размере 3,7 млрд тенге. В течение года ими профинансировано 50 субъектов МСП на общую сумму 9,2 млрд тенге. Всего с начала реализации программы профинансировано 72 субъекта ММСП на общую сумму 20,6 млрд тенге.

## ПРОГРАММЫ ОБУСЛОВЛЕННОГО РАЗМЕЩЕНИЯ СРЕДСТВ

В марте 2021 года запущена новая программа обусловленного размещения средств в БВУ/МФО для последующего финансирования СМСП в рамках проекта ПРООН-ГЭФ «Снижение рисков инвестирования в возобновляемые источники энергии (ВИЭ)». Программа реализована из средств, привлеченных в 2020 году посредством выпуска «зеленых» облигаций Фонда «Даму» при участии ПРООН. В рамках программы предусмотрена финансовая поддержка новых и/или существующих «зеленых» проектов МСП, включая, но не ограничиваясь такими, как: возобновляемые источники энергии, эффективность использования электроэнергии, предотвращение загрязнения и контроль, экологически устойчивое управление живыми природными ресурсами и землепользованием, сохранение земного и водного биоразнообразия, экологически чистый транспорт, устойчивое управление водными ресурсами и сточными водами, адаптация к изменению климата, экологически эффективные и/или адаптированные продукты безотходной экономики, производственные технологии и процессы, «зеленые» здания, отвечающие региональным, национальным или международно-признанным стандартам или сертификациям.

Кроме этого в 2021 году Фонд «Даму» осуществил привлечение средств посредством выпуска социальных облигаций объемом 1 млрд тенге. Привлеченные средства ориентированы на реализацию социальных задач: финансирование микро-, малого и среднего частного предпринимательства через БВУ/МФО и/или ЛК в условиях пандемии COVID-19 с возможностью сохранения и/или создания рабочих мест, осуществляющих деятельность по перечню видов деятельности согласно Приложению 1 к Постановлению Правительства Республики Казахстан от 20 апреля 2020 года № 224. Средства софинансированы с собственными средствами Фонда «Даму» в соотношении 1:1. Общий пул средств в размере 3 млрд тенге размещены в конце 2021 года в АО «Bank RBK».

Вместе с тем, в течение года Фонд «Даму» переориентировал некоторые продукты обусловленного размещения средств:

- в рамках программ из средств Национального Фонда Республики Казахстан (НФ 1, 2, 3 транши) увеличен максимальный лимит финансирования на одного СМСП с 1 850 млн тенге до 3 600 млн тенге, увеличен лимит финансирования для начинающих СМСП с 20 млн тенге до 60 млн тенге, расширен перечень отраслей пищевой промышленности, по которым предусмотрено финансирование без ограничения по сумме (внесены на основании изменений постановления Правительства от 21.09.2021 года);
- в рамках продукта Фонда «Даму» «Исламское финансирование» теперь возможно принятие в залог имущественных прав (требований) к лизинговому портфелю;
- программа факторинга, в которой теперь предусмотрено участие лизинговых компаний в лице Партнеров, увеличен срок кредита для СМСП до 5 лет, пересмотрена в сторону снижения ставка кредита для предпринимателей.
- по продукту Фонда «Даму-Лизинг» (далее – Программа для ЛК) расширен перечень целей кредита и предметов лизинга – в перечень включены здания, сооружения, машины, земельные участки и дополнены виды транспортных средств: ж/д и авиатранспорт. Кроме того, установлена минимальная сумма транша и запрет на приобретение автомобилей класса «люкс». Внедрена вариативная модель ценообразования в рамках Программы для ЛК. Актуализирована рейтинговая модель Фонда «Даму» по оценке кредитоспособности ЛК, пересмотрены



качественные и количественные показатели рейтинговой модели с целью приведения их в соответствие с рыночными условиями.

- по продукту «Даму-Микро» (далее – Программа для МФО) установлена минимальная сумма транша и запрет на приобретение автомобилей класса «люкс», с целью соблюдения требований предпринимательского кодекса. Внедрена вариативная модель ценообразования в рамках Программы для МФО. Актуализирована рейтинговая модель по оценке кредитоспособности МФО, пересмотрены качественные и количественные показатели рейтинговой модели Фонда «Даму» с целью приведения их в соответствие с рыночными условиями.

В 2021 году Фонд «Даму» продолжил реализацию Программы регионального финансирования субъектов МСП на условиях софинансирования со средствами областных бюджетов. Так, в 2021 году привлечены средства от 3 акиматов на общую сумму 1,130 млрд тенге.

15 сентября 2021 года Фонд «Даму» впервые в Казахстане разместил социальные облигации на сумму 1 млрд тенге. Дебютный выпуск осуществлялся на площадке АО «Казахстанская фондовая биржа» (KASE). Средства от размещения социальных облигаций предназначены для финансирования МСБ через банки второго уровня, микрофинансовые организации или лизинговые компании в условиях пандемии COVID-19 с возможностью сохранения и/или создания рабочих мест.

Также 6 января 2021 Фонд «Даму» и Европейский инвестиционный банк (ЕИБ) подписали дополнительное соглашение к действующей кредитной линии о финансировании на 200 млн евро в эквиваленте в тенге для поддержки бизнеса в Казахстане во время пандемии коронавирусной инфекции.

#### ПОДДЕРЖКА МИКРОБИЗНЕСА

В течение 2020–2021 годов Фондом «Даму» выделены средства МФО в общей сумме 15,1 млрд тенге в рамках Паспорта продукта «Обусловленное размещение средств в микрофинансовых организациях для последующего финансирования субъектов микро- и малого частного предпринимательства и физических лиц, осуществляющих/планирующих осуществлять предпринимательскую деятельность (Даму-Микро)». При этом за 2021 год МФО выдали 5 955 микрокредитов на общую сумму 15,9 млрд тенге. Таким образом, программы Фонда «Даму» позволили МФО получить необходимое финансирование, увеличить кредитный портфель и расширить охват предпринимателей, которым не доступны банковские ресурсы.

В рамках нефинансовой поддержки 16–17 сентября 2021 года Фонд «Даму» совместно с Ассоциацией микрофинансовых организаций Казахстана, Азиатским банком развития, Академией бизнеса «Ernst & Young Kazakhstan LLP» проведен семинар для МФО с целью повышения квалификации в области внедрения скоринговых систем для оценки кредитоспособности субъектов микро- и малого частного предпринимательства. В семинаре участвовали 18 микрофинансовых организаций.

#### РАЗВИТИЕ ИНФОРМАЦИОННЫХ ТЕХНОЛОГИЙ В ФОНДЕ «ДАМУ»

В части развития ИТ-инфраструктуры Фонда «Даму» были достигнуты следующие ключевые результаты.

В 2021 году осуществлен перенос ядра локальной сети Фонда из здания Головного офиса в здание центра обработки

данных АО «Казтелепорт» (дочерняя организация Народного Банка Казахстана). Это позволило исключить влияние на Региональные филиалы Фонда при аварийном отключении подачи электроэнергии и предоставления услуг связи в Головном офисе Фонда.

В рамках поставки решений Фабрики Безопасности Fortinet совместно со Службой безопасности Фонда проведены работы по замене устаревшего сетевого оборудования на межсетевые экраны нового поколения FortiGate с последующим переносом конфигураций (настройки IPSec VPN-туннелей, правил фильтрации доступа в интернет и др.) с текущего оборудования Cisco ASA и WatchGuard на программный FortiGate VM02V и программно-аппаратные межсетевые экраны FortiGate 101F, FortiGate 40F.

В соответствии с требованиями вендора Cisco Systems в 2021 году Фонд «Даму» перешел к сервисной модели лицензирования телефонии и видеоконференцсвязи, что позволило отказаться от программно-аппаратного комплекса в пользу виртуальной среды с обновлением до актуальной версии программного обеспечения Cisco Unified Communications Manager (далее CUCM). Проведена миграция всей телефонной инфраструктуры Фонда «Даму» в виртуальную среду. Новая версия CUCM обладает улучшенной стабильностью работы и включают в себя дополнительный функционал. В 2022 году планируется развернуть новое решение от вендора Cisco Systems – Cisco meeting server (собственный сервис видеоконференцсвязи с возможностью безопасного подключения с любого устройства).

Также в рамках Стратегии развития информационных технологий Фонд «Даму» на 2020–2023 годы и Плана мероприятий на 2020–2023 гг. по реализации Стратегии развития информационных технологий Фонд «Даму» на 2020–2023 гг. (протокол № 114/2020 от 25 декабря 2020 года) продолжается замена персональных устройств на многофункциональные устройства коридорного типа с подключением к программному обеспечению Uniflow, позволяющему повысить контроль безопасности распечатываемых документов, контроль рационального использования, расхода материалов и сбора статистики.

Вместе с тем, в 2021 году продолжилась работа по цифровизации бизнес-процессов Фонда. По итогам 2021 года реализованы следующие ключевые проекты:

1. Осуществлена цифровизация процесса портфельного субсидирования и гарантирования по 1 направлению Государственной программы поддержки и развития бизнеса «Дорожная карта бизнеса-2025»;
2. Завершен проект по электронному подписанию договоров гарантии;
3. Внедрен Портал управленческой отчетности;
4. Реализован новый модуль HR-solutions для обращений в Департамент по развитию персонала;
5. Реализовано электронное подписание трудовых договоров и гражданско-правового характера;
6. Автоматизирована Матрица бизнес-процессов в системе электронного документооборота;
7. Реализована интеграция с ИС е-Минфин.

## ГЛОССАРИЙ

1. Предприниматель – субъект малого и (или) среднего предпринимательства, осуществляющий свою деятельность в соответствии с Предпринимательским кодексом Республики Казахстан
2. МСБ – малый и средний бизнес
3. МСП – малое и среднее предпринимательство
4. СМСП – субъекты малого и среднего предпринимательства
5. ММСП – микро-, малое и среднее предпринимательство
6. БВУ – банк второго уровня
7. МИО – местные исполнительные органы
8. НБ РК – Национальный банк Республики Казахстан
9. КПН – корпоративный подоходный налог
10. ВДС – валовая добавленная стоимость
11. ВРП – валовый региональный продукт
12. ВВП – валовой внутренний продукт
13. МФО – микрофинансовые организации
14. ЛК – лизинговые компании
15. ЦОП – Центр обслуживания
16. ГП – государственная программа
17. ДКБ – Дорожная карта бизнеса
18. Договор субсидирования – трехстороннее письменное соглашение, заключаемое между финансовым агентством, банком/лизинговой компанией и предпринимателем, по условиям которого финансовое агентство частично субсидирует ставку вознаграждения по кредиту/лизингу предпринимателя, выданному банком/лизинговой компанией по форме, утверждаемой уполномоченным органом по предпринимательству
19. Гарантирование – форма государственной поддержки предпринимателей, используемая в виде предоставления частичной гарантии в качестве обеспечения исполнения обязательств по кредиту предпринимателя, на условиях Программы и в соответствии с договором гарантии
20. Программа обусловленного размещения средств (ПОР) – один из инструментов реализации государственной политики по финансовой поддержке субъектов малого и среднего предпринимательства в Республике Казахстан. Она реализуется путем предоставления Фондом банкам второго уровня финансовых ресурсов (фондирования) на определенных (целевых и ограничительных) условиях для последующего кредитования субъектов МСП. При этом одним из основных принципов работы с банками-партнерами является политика невмешательства в их внутренние процедуры и кредитный процесс со стороны Фонда, а также их полная ответственность за риски принятых решений.