



Выпуск №13

ОТЧЕТ О СОСТОЯНИИ РАЗВИТИЯ МСП В КАЗАХСТАНЕ И ЕГО РЕГИОНАХ



Разработчик книги
«Отчет о состоянии развития малого и среднего
предпринимательства в Казахстане и его регионах»
АО «Фонд развития предпринимательства «Даму»

Г. Бурибаева, Ф. Сарсекеев, А. Оспанов, Б. Имашев

**«Отчет о состоянии развития малого и среднего предпринимательства
в Казахстане и его регионах».**

Нур-Султан, 2021 г. , выпуск № 13. 100 стр.

Книга «Отчет о состоянии развития малого и среднего предпринимательства в Казахстане и его регионах» разработана коллективом авторов АО «Фонд развития предпринимательства «Даму» (Фонд «Даму»). Отчет содержит детальную информацию о динамике и состоянии развития сектора малого и среднего предпринимательства (МСП) Казахстана. В первых разделах Отчета представлен комплексный общереспубликанский анализ МСП в отраслевом и региональном разрезах. Отдельный раздел охватывает результаты деятельности Фонда «Даму» по поддержке предпринимательства. Завершает Отчет раздел о планах Фонда «Даму» по дальнейшему развитию МСП в Казахстане до конца 2021 года.

Все материалы основаны на актуальных статистических данных Агентства по стратегическому планированию и реформам Республики Казахстан Бюро национальной статистики, Национального Банка Республики Казахстан и Фонда «Даму». Книга проиллюстрирована статистическими данными в виде таблиц, рисунков и диаграмм, что делает ее более удобной для понимания. Рекомендуется для правительственных органов, местных исполнительных органов власти, высших учебных заведений, общественных организаций и бизнес-структур.

© Все материалы данной книги (текстовая информация и графические изображения) являются собственностью АО «Фонд развития предпринимательства «Даму».

ISBN 978-601-06-7953-5



Обращение Председателя Совета директоров.....	4
Обращение Председателя Правления	6
1 МОНИТОРИНГ СОСТОЯНИЯ И ДИНАМИКИ РАЗВИТИЯ МАЛОГО И СРЕДНЕГО ПРЕДПРИНИМАТЕЛЬСТВА В РЕСПУБЛИКЕ КАЗАХСТАН	9
2 СРАВНЕНИЕ ПОКАЗАТЕЛЕЙ РАЗВИТИЯ МСП В РЕГИОНАХ КАЗАХСТАНА	13
3 АНАЛИЗ РАЗВИТИЯ СУБЪЕКТОВ МСП В РЕГИОНАХ РЕСПУБЛИКИ КАЗАХСТАН.....	17
4 РЕЗУЛЬТАТЫ РЕАЛИЗАЦИИ ПРОГРАММ АО «ФОНД РАЗВИТИЯ ПРЕДПРИНИМАТЕЛЬСТВА «ДАМУ» ПО ПОДДЕРЖКЕ ПРЕДПРИНИМАТЕЛЬСТВА...	69
5 НОВЫЕ ИНСТРУМЕНТЫ ПОДДЕРЖКИ МАЛОГО И СРЕДНЕГО ПРЕДПРИНИМАТЕЛЬСТВА	95

ОБРАЩЕНИЕ ПРЕДСЕДАТЕЛЯ СОВЕТА ДИРЕКТОРОВ

Уважаемые дамы и господа!



Смаилов Алихан Асханович

Первый заместитель
Премьер-Министра Республики Казахстан,
Председатель Совета директоров
АО «Фонд развития
предпринимательства «Даму»

В период мировой пандемии Правительство Казахстана уделяет большое внимание вопросам сохранения стабильности экономики, в том числе сектора микро-, малого и среднего бизнеса, который формирует 31,7% ВВП страны.

По итогам 2020 года возросла востребованность одной из самых популярных программ среди микро-, малого и среднего предпринимательства – программы «Дорожная карта бизнеса – 2025», основным оператором которой является Фонд «Даму». В рамках данной программы в 2020 году поддержано 18 916 проектов, тогда как в 2019 году всего 4 128 проектов.

Успех этой программы связан с максимальным упрощением условий. В первую очередь была унифицирована ставка вознаграждения, которую выплачивает предприниматель – 6% годовых. Во-вторых, сняты ограничения по отраслям и сокращены сроки рассмотрения заявки – 5 дней по субсидиям и 10 дней по гарантиям. Размер максимальной суммы кредитов увеличен до 7 млрд тенге по субсидированию и до 1 млрд тенге по гарантированию. В-третьих, через изменение первого направления программы «ДКБ-2025» «Поддержка субъектов малого, в том числе микропредпринимательства» меры финансовой поддержки в виде портфельного субсидирования части ставки вознаграждения и частичного гарантирования по кредитам/микрокредитам стали оказывать и микробизнесу. В совокупности в рамках микрофинансирования было поддержано более 6 тысяч проектов.

Президентом Казахстана Касым-Жомартом Кемелевичем Токаевым в выступлении 23 марта 2020 года на заседании Комиссии по чрезвычайному положению поручено предоставить МСБ отсрочку по уплате всех видов налогов и других обязательных платежей сроком на 3 месяца, без начисления штрафов и пени. В рамках исполнения поручения отсрочку по кредитам получили более 1,6 млн граждан и 11,5 тыс. субъектов МСБ на общую сумму свыше 360 млрд тенге. Кроме того, 1 сентября текущего года Главой государства поручено снизить ставку до 6% по кредитам МСБ в наиболее пострадавших секторах экономики. Все эти поручения были выполнены.

Такой результат, эффективно поддерживавший экономику страны, достигнут благодаря принятому руководством страны и Правительством Комплексному плану по восстановлению экономического роста, который состоит из 10 направлений и 172 системных и отраслевых мер по

стимулированию деловой активности, поддержке занятости и повышению доходов населения. Принятые меры позволили в значительной мере расширить механизмы финансирования и льготного кредитования, в том числе микробизнеса, активнее применять инструменты гарантирования и возмещения экспортных затрат. Кроме того, была внедрена практика заключения форвардных и долгосрочных оффтейк-контрактов, снижена налоговая нагрузка на бизнес и упрощено ее администрирование, применены преференции и отсрочки по налогам и займам, отменены отдельные штрафы и сборы, минимизированы административные барьеры.

Все эти меры в совокупности способствовали поддержке активной работы микро малого и среднего бизнеса, который играет важную роль в социально-экономической и политической жизни страны, обеспечивает постоянную занятость жителей сел и городов, снижает безработицу.

В результате прирост за 2020 год по зарегистрированным субъектам малого и среднего предпринимательства составил 0,4%, по действующим – 2%. Прирост с 2010 года по 2020 год по зарегистрированным субъектам малого и среднего предпринимательства составил 35%, по действующим – 105%.

Запланированные в прошлом году инициативы были внедрены, в том числе запущена новая программа Фонда «Даму» по кредитованию субъектов малого и среднего предпринимательства на принципах исламского финансирования, посредством которой предоставляется долгосрочная финансовая поддержка предпринимателям через исламские финансовые инструменты.

В рамках сотрудничества Фонда «Даму» с Программой развития ООН и Глобальным экологическим фондом по проекту «Снижение рисков инвестирования в возобновляемые источники энергии» были выпущены «зеленые» облигации Фонда «Даму» при участии ПРООН и размещены на бирже Международного финансового центра «Астана». Это позволило направить средства от размещения облигаций в банки второго уровня, микрофинансовые организации для дальнейшего кредитования субъектов малого и среднего бизнеса Казахстана, реализующих «зеленые» проекты.

По итогам 2020 года, в условиях спада глобальной экономики, снижения торгово-экономической активности в мире и серьезных ограничительных мер, работа, проводимая Фондом «Даму», позволила сохранить рост новых и действующих предпринимателей.

ОБРАЩЕНИЕ ПРЕДСЕДАТЕЛЯ ПРАВЛЕНИЯ

Уважаемые дамы и господа!



Бурибаева Гаухар Асылбековна

Председатель Правления
АО «Фонд развития
предпринимательства «Даму»

Прошедший 2020 год выдался непростым во многих аспектах. Экономическая ситуация в Казахстане, как и во всем мире, была под влиянием пандемии COVID-19 и ее последствий. В этой связи наблюдалось замедление роста в отдельных отраслях экономики, вместе с тем в некоторых секторах отмечался рост.

В период преодоления последствий пандемии работа Фонда «Даму» шла в двух основных направлениях. В первую очередь, это реализация мер по финансовой поддержке ММСП, входящих в число 164 мер, которые должны обеспечить восстановление динамики ВВП и создать условия для качественной трансформации экономики в рамках принятого Правительством Казахстана Комплексного плана восстановления экономического роста. Немаловажно и второе направление – в рамках планов работы Фонда «Даму» по увеличению поддержки отечественных товаропроизводителей в обрабатывающих секторах экономики, приносящих высокую добавленную стоимость, для роста конкурентоспособности экономики страны на мировой арене и импортозамещению внутри Казахстана.

По итогам 2020 года востребованность со стороны предпринимателей мер государственной поддержки значительно выросла за счет поддержанных проектов на цели рефинансирования, а также пополнения оборотных средств. Фонд «Даму» успешно справился с вызовами запуска новых программ и расширения мер поддержки для своевременного доведения субсидирования до предпринимателей всех секторов экономики, в том числе наиболее пострадавших в период пандемии.

Фондом «Даму» реализуются государственные программы поддержки обрабатывающей промышленности за счет средств Национального фонда Республики Казахстан (1, 2 и 3 транши), «ДКБ-2025», Программы «Еңбек»; программы по поддержке микро-, малого и среднего бизнеса, в том числе женского предпринимательства, в пределах привлеченных средств от международных финансовых институтов – Азиатского банка развития и Европейского банка реконструкции и развития; региональные программы финансирования совместно с акиматами и собственные программы поддержки субъектов микро-, малого и среднего предпринимательства: «Даму-Микро», «Даму-Лизинг», «Даму Регионы III» и другие.

В результате в 2020 году Фонд «Даму» оказал поддержку 32,0 тыс. проектов ММСП Казахстана с применением финансовых инструментов на сумму кредитов 1,7 трлн тенге.

Аналогичные данные за 2019 год: Фондом «Даму» поддержано 24,3 тыс. проектов на сумму кредитов 612,0 млрд тенге. Таким образом, Фонд «Даму» увеличил количество профинансированных проектов в 1,3 раза и размер кредитного портфеля оказанной поддержки предпринимателям в 2,7 раза.

Фонд «Даму» ни на один день не приостанавливал свою деятельность ни в одном из регионов республики, в том числе благодаря оптимизированным и автоматизированным процессам. Эта работа была начата еще в 2016 году в целях реализации стратегической задачи устойчивого институционального развития. По ее результатам в 2019 году для оказания онлайн-услуг, ускорения сроков рассмотрения заявок и введения дополнительных удобств для клиентов был открыт портал online.damu.kz. Таким образом, благодаря проведенной за последние четыре года работе предприниматели могли во время ограничений по передвижению подавать заявки на поддержку онлайн, не выходя из дома.

Предприниматели, получившие меры государственной поддержки, вносят вклад в социально-экономическое развитие Казахстана. В частности, предпринимателями, поддержанными Фондом «Даму» за 2020 год, по предварительным данным было выпущено продукции (совокупный годовой доход) на сумму 7,9 трлн тенге, уплачены налоги на сумму 474 млрд тенге и создано порядка 10 тыс. рабочих мест.

Запущенный в 2019 году Фондом «Даму» интернет-портал Online Damu по принципу финансового супермаркета, а также портал EGOV.KZ помогли в условиях карантинных ограничений и режима ЧП наладить прием всех заявок в удаленном формате. Почти 97% всех заявок на субсидирование и 90% услуг по предоставлению гарантий в прошлом году проводились в онлайн-формате.

В 2021 году Фондом «Даму» будет традиционно продолжена работа по увеличению количества поддержанных проектов на 15% по сравнению с 2020 годом.


В рамках заключенного с Европейским инвестиционным банком соглашения на первом этапе из 200 млн евро планируется привлечь транш на сумму в национальной валюте, эквивалентную 5 млн евро.

Востребованный среди ММСП продукт «Гарантирование» будет применен и для лизинговых сделок государственной программы «Экономика простых вещей» и в собственных программах Фонда «Даму», а также будут внедрены электронные договоры гарантирования.

Важным аспектом работы Фонда «Даму» в 2021 году станет усиление аналитической деятельности в сфере ММСП. Для этого будет создано экспертное сопровождение аналитических исследований международных организаций развития в сфере микро-, малого и среднего предпринимательства с применением инструментов Power BI и т.д., также будет создан «Центр компетенций». Кроме того, Фонд с целью повышения эффективности системы устойчивого развития планирует провести в 2021 году оценку и совершенствование практик экологичности, социальной ответственности и корпоративного управления.



МОНИТОРИНГ СОСТОЯНИЯ
И ДИНАМИКИ РАЗВИТИЯ
МАЛОГО И СРЕДНЕГО
ПРЕДПРИНИМАТЕЛЬСТВА
В РЕСПУБЛИКЕ КАЗАХСТАН



■ РАЗДЕЛ 1. МОНИТОРИНГ СОСТОЯНИЯ И ДИНАМИКИ РАЗВИТИЯ МАЛОГО И СРЕДНЕГО ПРЕДПРИНИМАТЕЛЬСТВА В РЕСПУБЛИКЕ КАЗАХСТАН

В 2020 году несмотря на пандемию COVID-19, экономика Казахстана сохранила рост по многим показателям экономической деятельности. Также, в МСП продолжают процессы изменения институциональной структуры количества субъектов, в которой растет доля юридических лиц:

01 За 2020 год количество действующих субъектов МСП выросло на 2,0% и к концу года составило **1 357 тыс. единиц**. Доля действующих субъектов МСП в числе зарегистрированных составило на уровне 84,3%, что на 1,3 процентных пункта выше показателя 2019 года.

02 В структуре субъектов МСП по организационно-правовым формам количество предприятий МСП в форме юридического лица увеличилось на **21,8 тыс. единиц**. Их удельный вес в общей структуре субъектов МСП вырос до 20,8%. Таким образом, продолжается качественное институциональное развитие малого бизнеса за счет создания новых юридических лиц и перерегистрации индивидуальных предпринимателей в ТОО.

03 Численность занятых в МСП за год увеличилась на 2,2% и на 01.01.2021 г. составила **3 473 тыс. человек**. Удельный вес населения, занятого в МСП, в общей численности занятого населения по стране на 01.01.2021 г. вырос на 1,1 процентных пункта и составил 39,8%

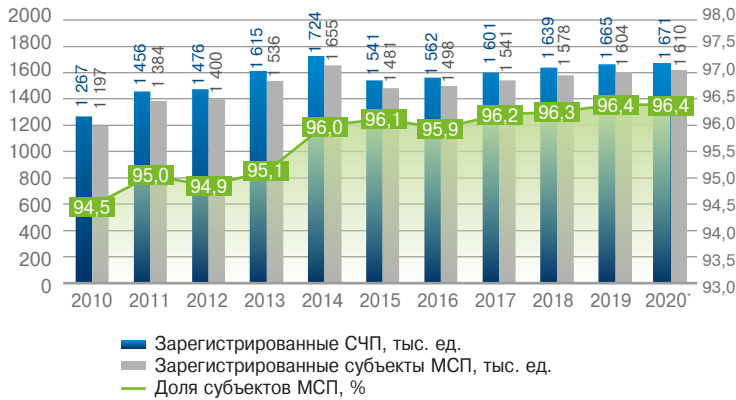
04 Выпуск продукции субъектами МСП за 2020 год превысил **33,6 трлн тенге**. В реальном выражении выпуск продукции за год снизился на 5,4%. Доля ВДС МСП в ВВП страны по итогам 2020 года оценивается на уровне 31,6%, что на 0,8 процентных пункта выше показателя 2019 года.

05 Поступления от выплат по КПН от малых предприятий по данным за четыре квартала 2020 года составили **669 млрд тенге**. Таким образом, их доля в общей сумме поступлений КПН составила 30,0%. В сравнении с 2019 годом прирост КПН от малых предприятий составил (-31,8%).

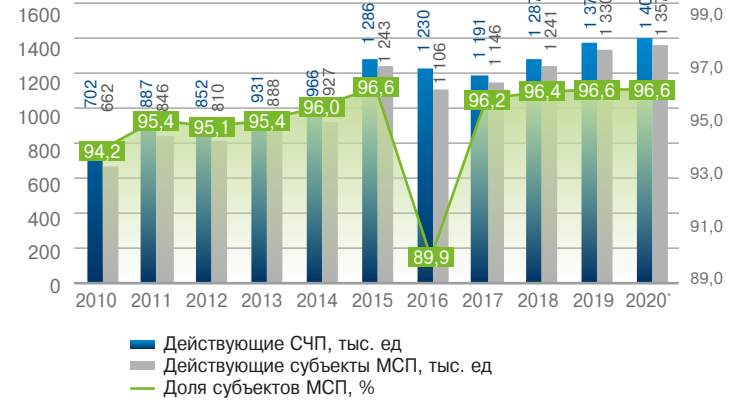
06 Займы микро, малому и среднему предпринимательству на начало 2021 года составили **4,2 трлн тенге**, соответствуя темпам роста от общего кредитования экономики. В результате этого их доля в общей сумме кредитов экономике сложилась на уровне 26,9%.

07 В отраслевой структуре сектора МСП по пяти основным показателям с 2010 года сохраняются две основные тенденции. Во-первых, по всем показателям растет удельный вес сферы логистики: в количестве субъектов – с 7% до 8%, в численности занятых – с 6,8% до 7,4%, в выпуске продукции – с 8,8% до 10,2%, в поступлениях КПН – с 4,5% до 4,6% и в кредитном портфеле – с 4,7% до 5,2%. Во-вторых, наблюдается спад в сельском хозяйстве: значительно сократились удельные веса в количестве предприятий и численности занятых. По предприятиям обрабатывающей промышленности в абсолютных значениях наблюдается рост (с 2010 года количество субъектов выросло в 2,6 раза, численность занятых – на 27,9%, выпуск продукции – в 4,6 раза, поступления КПН – в 2,7 раза, кредиты – в 2,7 раза).

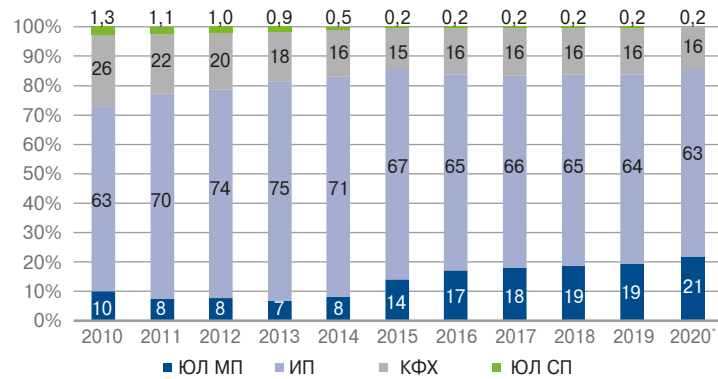
Динамика количества зарегистрированных субъектов МСП и СЧП



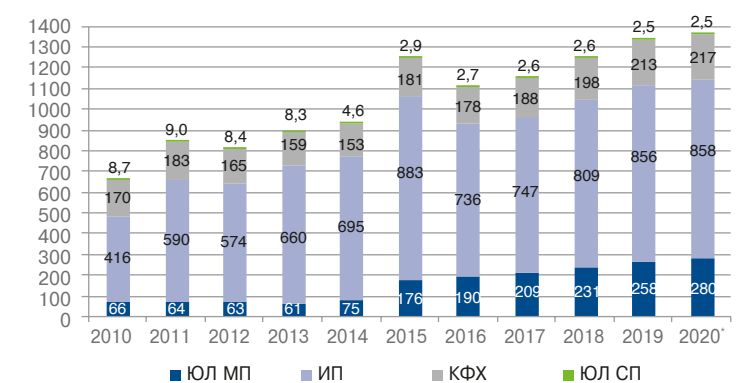
Динамика количества действующих субъектов МСП и СЧП



Структура субъектов МСП в разрезе организационно-правовых форм (в %)



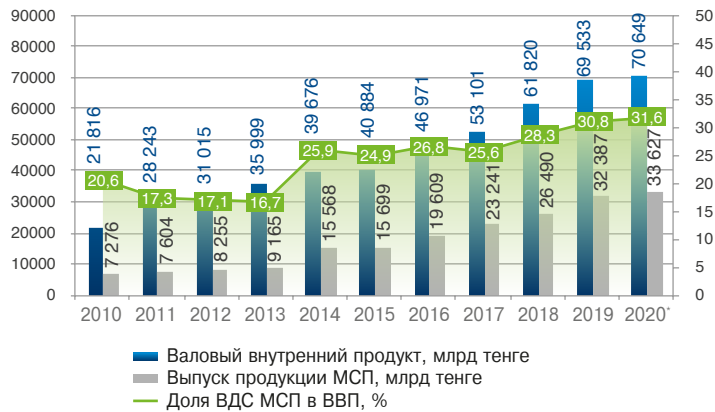
Структура субъектов МСП в разрезе организационно-правовых форм (в тыс. ед.)



Доля занятых в МСП в общей численности занятого населения страны



Вклад МСП в ВВП



Доля КПН малых предприятий в общей сумме поступлений КПН



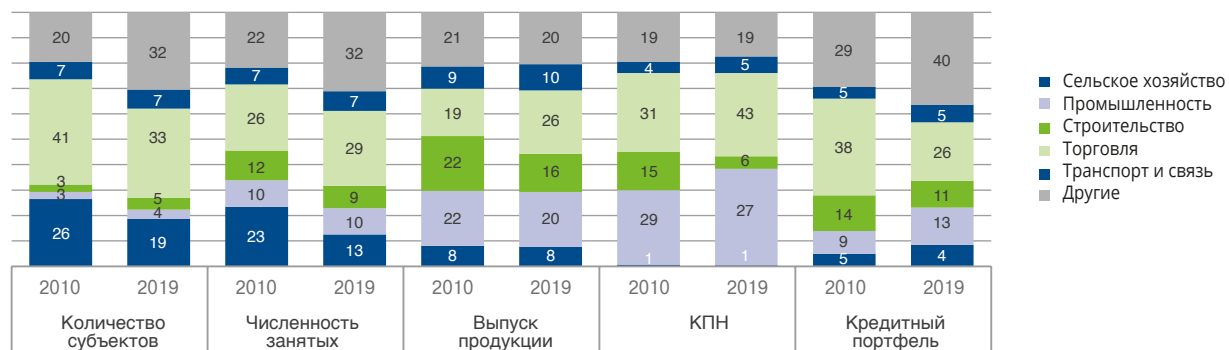
Динамика выданных кредитов БВУ (за период)



ВРП за 2020 год, млрд тенге (всего: 70 714,1 млрд тенге)



Отраслевая структура макропоказателей МСП (в %)



Примечание: Составлено по данным Комстат МНЭ РК (www.stat.gov.kz), Нацбанка РК (www.nationalbank.kz).

* Данные за 2020 г. составлены на основе оперативной информации и оценки Фонда «Даму»

СРАВНЕНИЕ ПОКАЗАТЕЛЕЙ
РАЗВИТИЯ МСП
В РЕГИОНАХ КАЗАХСТАНА



■ РАЗДЕЛ 2. СРАВНЕНИЕ ПОКАЗАТЕЛЕЙ РАЗВИТИЯ МСП В РЕГИОНАХ КАЗАХСТАНА

По итогам 2020 года рейтинги регионов Казахстана по основным показателям деятельности сектора МСП сложились следующим образом:

01 На конец 2020 года по количеству действующих субъектов МСП лидируют города Алматы и Нур-Султан, а также Туркестанская область. В совокупности на эти регионы приходится 36% всех субъектов МСП страны. Наименьшее число действующих субъектов МСП приходится на Северо-Казахстанскую, Павлодарскую и Западно-Казахстанскую области.

02 По доле действующих субъектов МСП в общем количестве зарегистрированных субъектов МСП первые позиции заняли Туркестанская, Кызылординская и Восточно-Казахстанская области. В целом 14 регионов имеют уровень активности субъектов МСП выше республиканского (более 84,3%).

03 Наибольшая концентрация количества зарегистрированных предприятий с иностранным участием либо в иностранной собственности приходится на город Алматы: доля таких предприятий составляет 13,8% от общего количества малых и средних предприятий города. Помимо этого, в Жамбылской области доля предприятий с иностранным участием составляет 9,3% и превышает общереспубликанский уровень (8,6%).

04 В гендерном аспекте Карагандинская область является регионом с наибольшей долей субъектов МСП, возглавляемых женщинами (45,7%). Также к регионам с высокой долей женщин-предпринимателей относятся Восточно-Казахстанская, Атырауская и Костанайская области.

05 Общая численность занятых в МСП на 1 января 2021 года составила 3 473 тыс. человек, увеличившись за год на 2,2%. Региональное распределение населения, занятого в МСП, неравномерно. Наибольшее количество человек занято в МСП г.Алматы, г.Нур-Султан, Алматинской, Карагандинской и Восточно-Казахстанской областей.

06 Объем выпуска продукции всего сектора МСП Казахстана за 2020 год составил **33 627 млрд тенге**. В региональном разрезе наибольший вклад в выпуск продукции осуществляют субъекты МСП городов Алматы (**9 033 млрд тенге**) и Нур-Султан (**6 635 млрд тенге**), объем выпуска которых составляет 47% общего выпуска продукции МСП страны.

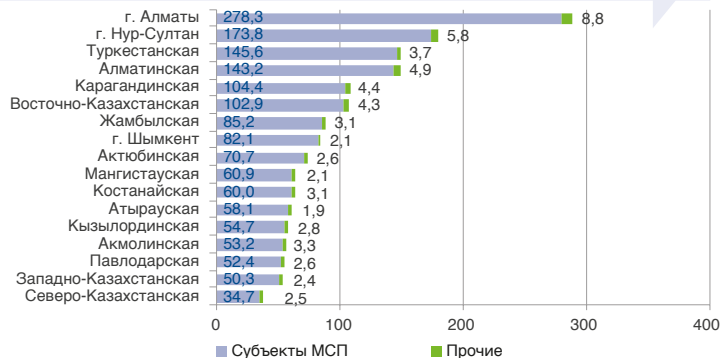
07 Общая сумма КПН, выплаченная малыми предприятиями за четыре квартала 2020 года, составила **669 млрд тенге**. Лидерами по суммам выплат являются г.Алматы, Атырауская область, Западно-Казахстанская область, г.Нур-Султан и Западно-Казахстанская область. Их малые предприятия выплатили более 87% всех поступлений от КПН малых предприятий страны.

08 Размер совокупного ссудного портфеля БВУ по кредитам малому предпринимательству по состоянию на 01.01.2021 г. составил **2 515 млрд тенге**. Доминирующую позицию в региональной структуре кредитования банками малого бизнеса занимает город Алматы – **1 425,8 млрд тенге** или 57% кредитов малому бизнесу по стране. Второе место по размеру ссудного портфеля занимает город Нур-Султан (**349,2 млрд тенге**). На оба города приходится более 70% всех кредитов в сегменте малого бизнеса.

09 Без учета городов Алматы, Нур-Султан и Шымкент, совокупная доля кредитов малому предпринимательству вне областных центров на конец 2020 года составила 9,9%. Наиболее активно за пределами областных центров кредитуются предприниматели в Восточно-Казахстанской (31% кредитов), Павлодарской (25%) и Карагандинской (20%) областях.

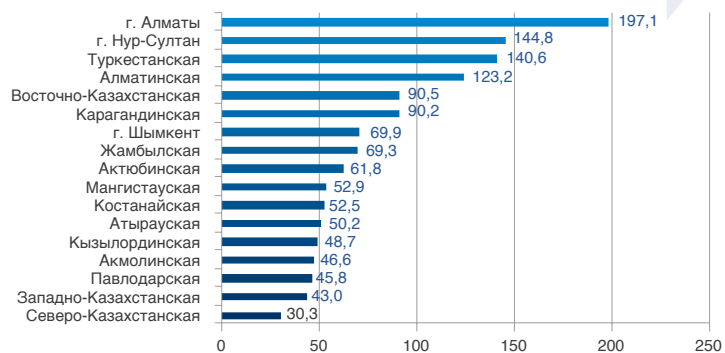
Количество зарегистрированных субъектов МСП и СЧП на 01.01.2020 г., тыс. ед.

По Казахстану: 1 610,5 тыс. зарегистрированных субъектов МСП, 1 671 тыс. зарегистрированных субъектов МСП и СЧП

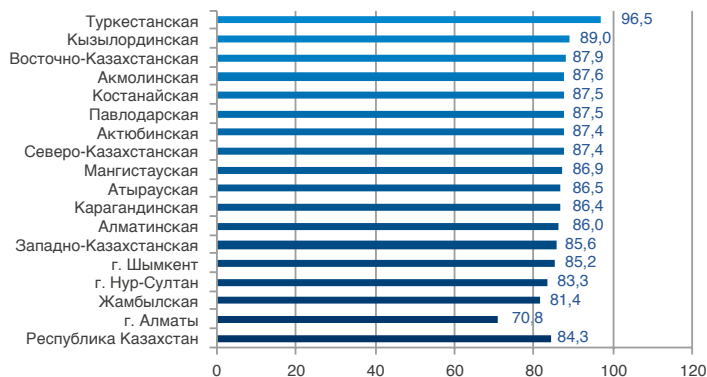


Количество действующих субъектов МСП на 01.01.2021 г., тыс. ед.

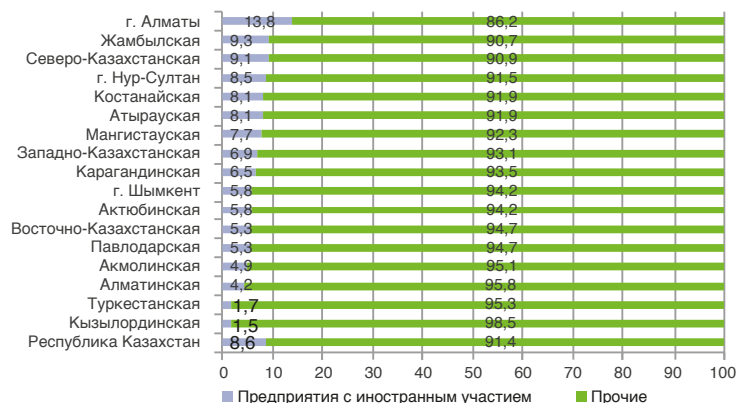
По Казахстану: 1 357,3 тыс. действующих субъектов МСП



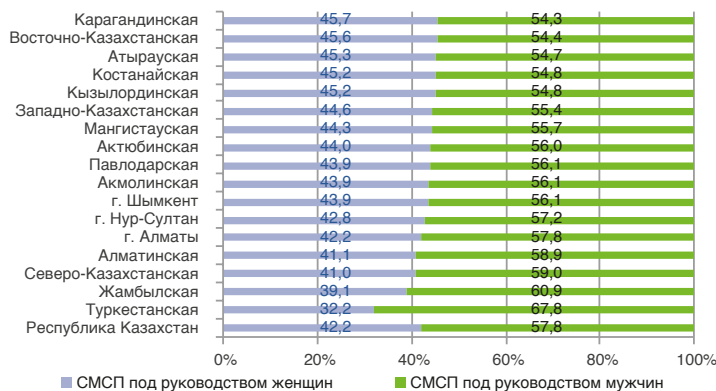
Доля действ. субъектов МСП в общем количестве зарегистр. субъектов МСП на 01.01.2021 г., %



Доля МСП с иностранным участием (на основе данных по юридическим лицам), %

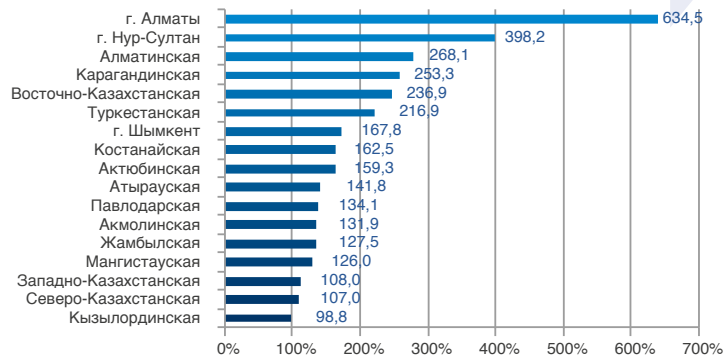


Доля субъектов МСП, возглавляемых женщинами, по регионам, %



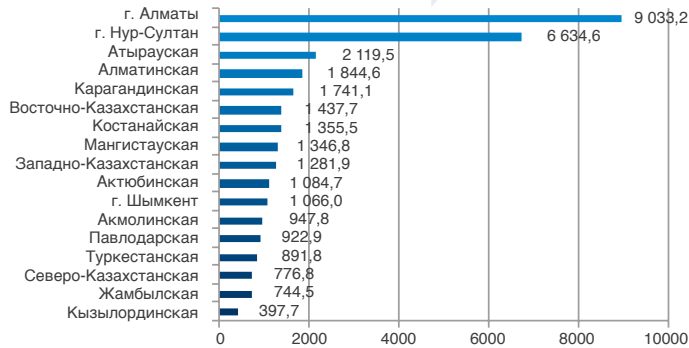
Численность занятых в МСП в разрезе регионов на 01.01.2021 г., тыс. человек

По Казахстану: 3 472,6 тыс. человек



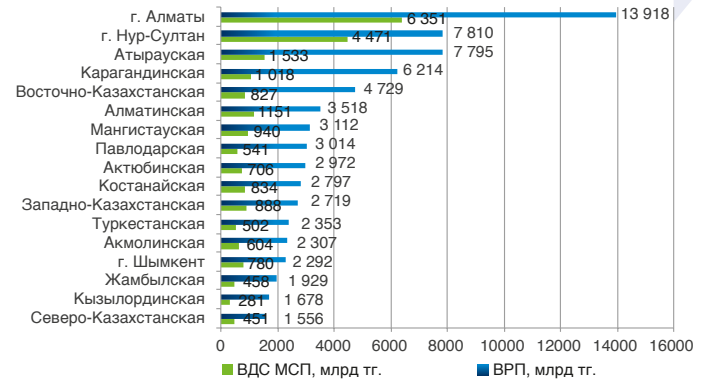
Выпуск продукции СМСП за 2020 год в разрезе регионов, млрд тенге

По Казахстану: 33 627 млрд тенге

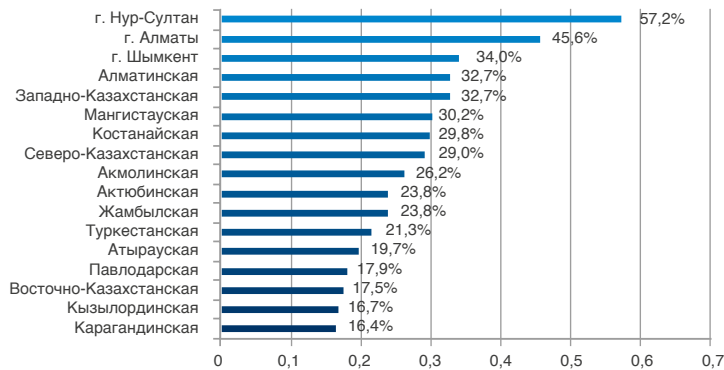


ВРП и ВДС МСП за 2020 год в разрезе регионов, млрд тенге

По Казахстану: ВВП 70 714,1 млрд тенге, ВДС МСП 22 335,9 млрд тенге

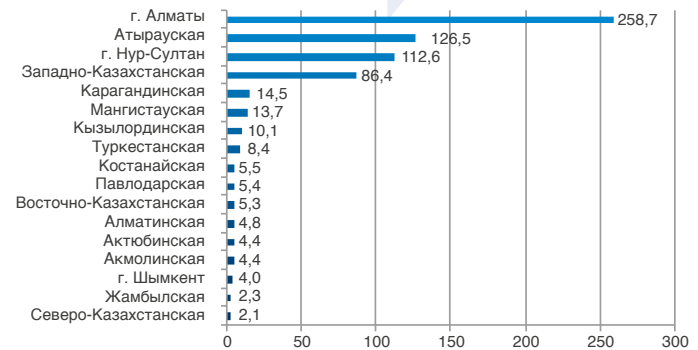


Доля ВДС МСП в ВРП, %



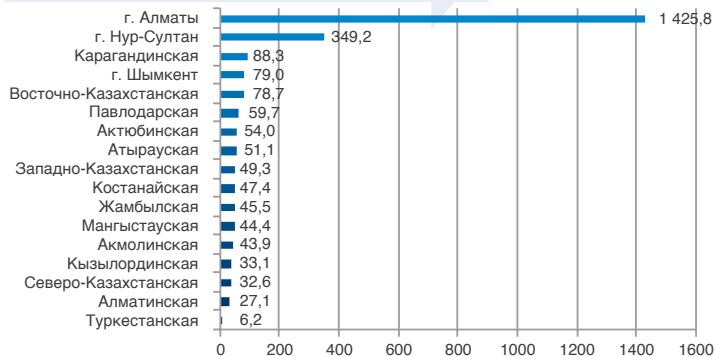
КПН малых предприятий за 2020 год в разрезе регионов, млрд тенге

По Казахстану: 669,2 млрд тенге

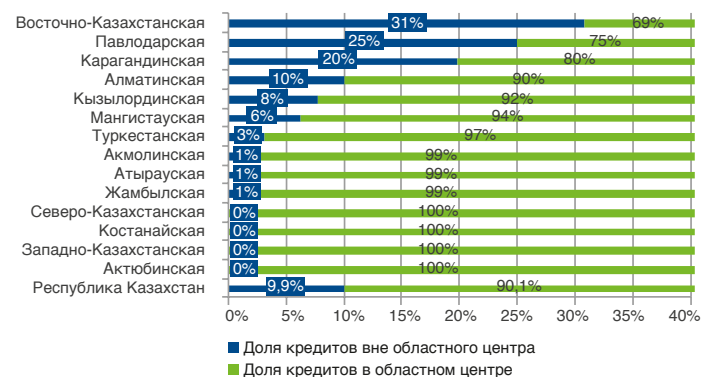


Портфель БВУ по кредитам малому предпринимательству в региональном разрезе на 01.01.2021 г.

По Казахстану: 2 515,3 млрд тенге



Кредиты банков малому предпринимательству в областных центрах и других городах и районах



**АНАЛИЗ РАЗВИТИЯ
СУБЪЕКТОВ МСП В РЕГИОНАХ
РЕСПУБЛИКИ КАЗАХСТАН**



МАЛОЕ И СРЕДНЕЕ ПРЕДПРИНИМАТЕЛЬСТВО В ГОРОДЕ НУР-СУЛТАН

Социально-экономический портрет города



Образован в 1832 г.
с 10 декабря 1997 г. –
Столица Республики Казахстан



Площадь 0,8 тыс. км²,
0,03% территории РК



Население на 01.01.2021 г.
1 184,4 тыс. человек
6,4% населения РК



Экономически активное
население на 01.01.2021 г.
590,5 тыс. человек



Занятое население
на 01.01.2021 г.
563,4 тыс. человек



ВРП за 2020 год
7 810 млрд тенге
11,0% от ВВП РК



Индекс физического объема
100,1% к соответствующему
периоду прошлого года



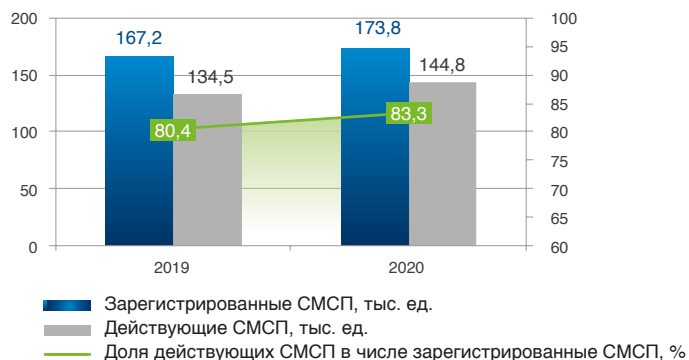
ВРП на душу населения
6 731 тыс. тенге



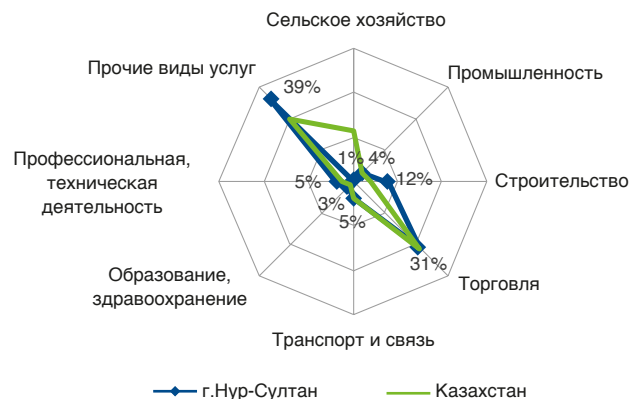
Основные изменения в секторе МСП города Нур-Султан за 2020 год:

- ▶ Количество зарегистрированных субъектов МСП выросло на 4,0%, количество действующих субъектов МСП увеличилось на 7,7%. Их доля выросла с 80,4% до 83,3%.
- ▶ В отраслевой структуре преобладают субъекты услуг (39,0%), торговли (31,0%) и строительства (12,0%).
- ▶ Численность населения, занятого в МСП, за 2020 год увеличилась на 2,7%. Доля занятых в МСП от общего числа занятых выросла с 70,1% до 70,7%.
- ▶ Выпуск продукции субъектов МСП (в сопоставимых ценах) снизился на 3,6%. Доля ВДС МСП в ВРП уменьшилась с 55,1% до 54,2%.
- ▶ Расходы по КПН малых предприятий снизились на 27%. Их доля в общих расходах по КПН всех предприятий снизилась с 39,6% до 32,7%.
- ▶ Портфель кредитов малому предпринимательству вырос на 28%. Его доля в общем портфеле кредитов экономике снизилась с 16,0% до 18,3%.

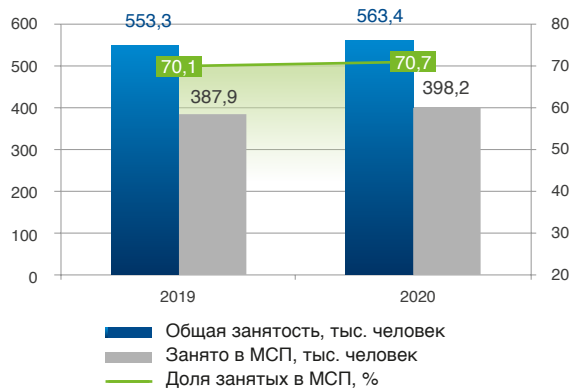
Доля активных субъектов МСП г.Нур-Султан в общем количестве зарегистрированных СМСП



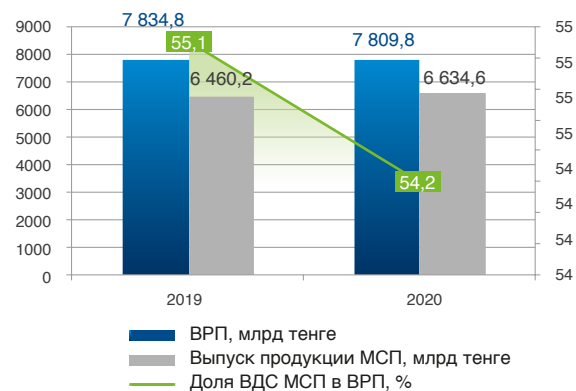
Структура зарегистрированных субъектов МСП по видам экономической деятельности



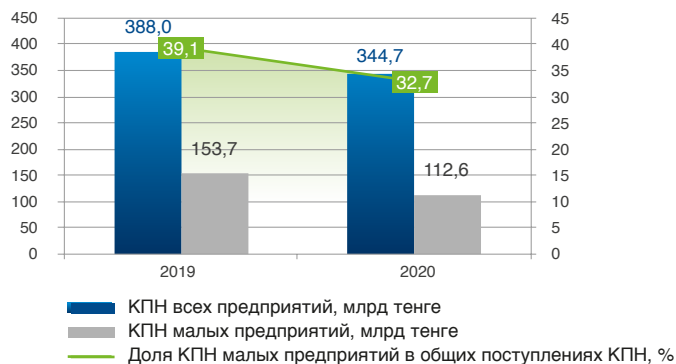
Доля занятых в МСП г.Нур-Султан в общей численности занятых



Динамика выпуска продукции СМСП и ВРП г.Нур-Султан



Динамика, выплаченного КПН малых предприятий г.Нур-Султан




Судный портфель БВУ по кредитам экономике и малому предпринимательству г.Нур-Султан



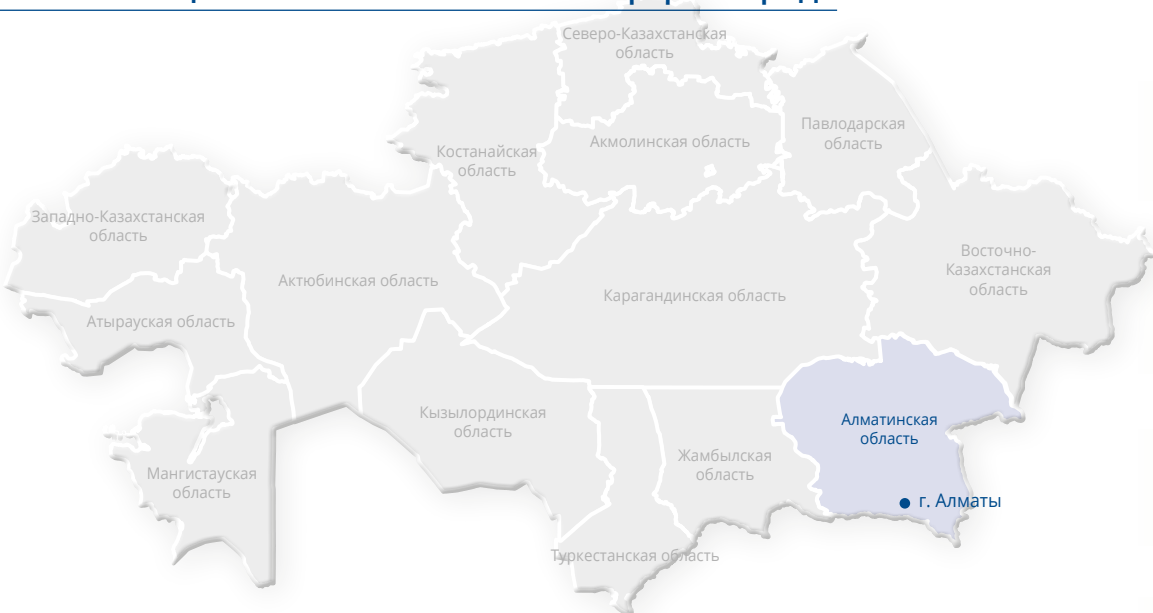
Результаты программ Фонда «Даму» в г.Нур-Султан

КРЕДИТОВАНИЕ		СУБСИДИРОВАНИЕ		ГАРАНТИРОВАНИЕ		КОНСУЛЬТИРОВАНИЕ	
							
Количество проектов		Поддержано проектов		Поддержано проектов		Количество консультаций	
2019 ▶	297	2019 ▶	186	2019 ▶	125	2019 ▶	28 227
2020 ▶	254	2020 ▶	1 039	2020 ▶	564	2020 ▶	13 760
Сумма кредитов, млн тенге		Сумма кредитов, млн тенге		Сумма кредитов, млн тенге		Количество сопровождений	
2019 ▶	17 966	2019 ▶	28 031	2019 ▶	7 631	2019 ▶	6 479
2020 ▶	13 847	2020 ▶	141 608	2020 ▶	18 448	2020 ▶	10 019
		Сумма субсидий, млн тенге		Сумма гарантий, млн тенге			
		2019 ▶	3 779	2019 ▶	2 448		
		2020 ▶	7 774	2020 ▶	7 040		



МАЛОЕ И СРЕДНЕЕ ПРЕДПРИНИМАТЕЛЬСТВО В ГОРОДЕ АЛМАТЫ

Социально-экономический портрет города



Образован в 1854 г.
с 1929 г. по 1997 г. –
Столица Республики Казахстан



Площадь 0,7 тыс. км²,
0,03% территории РК



Население на 01.01.2021 г.
1 977,0 тыс. человек
10,6% населения РК



Экономически активное
население на 01.01.2021 г.
1 011,5 тыс. человек



Занятое население
на 01.01.2021 г.
959,3 тыс. человек



ВРП за 2020 год
13 918 млрд тенге
19,7% от ВВП РК



Индекс физического объема
95,1% к соответствующему
периоду прошлого года



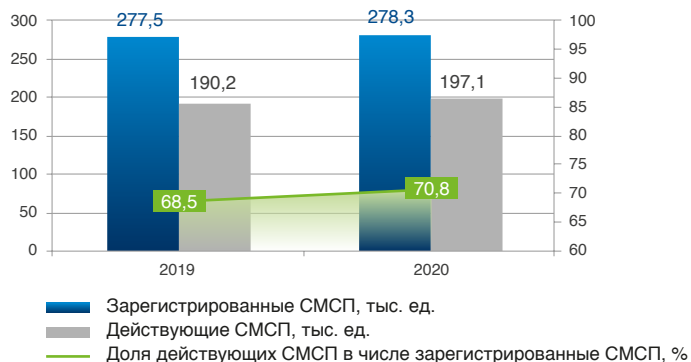
ВРП на душу населения
7 149 тыс. тенге



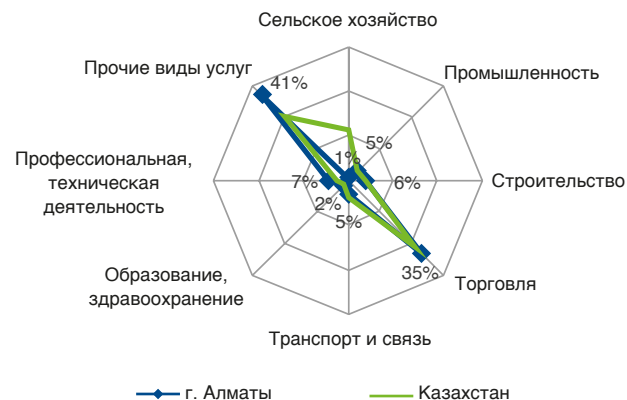
Основные изменения в секторе МСП города Алматы за 2020 год:

- ▶ Количество зарегистрированных субъектов МСП выросло на 0,3%, количество действующих субъектов МСП выросло на 3,6%. Их доля также увеличилась с 68,5% до 70,8%.
- ▶ В отраслевой структуре преобладают субъекты услуг (41,0%), субъекты торговли (35,0%) и проф. техн. деятельности (7,0%).
- ▶ Численность населения, занятого в МСП, снизилась на 1,7%. Доля занятых в МСП от общего числа занятых снизилась с 68,9% до 66,1%.
- ▶ Выпуск продукции субъектов МСП (в сопоставимых ценах) снизился до 3,7%. Доля ВДС МСП в ВРП уменьшилась с 44,8% до 44,2%.
- ▶ Расходы по КПН малых предприятий снизились на 5,1%. Их доля в общих расходах по КПН всех предприятий снизилась с 62,6% до 54,9%.
- ▶ Портфель кредитов малому предпринимательству увеличился на 21,9%. Его доля в общем портфеле кредитов экономике выросла с 16,5% до 21,3%.

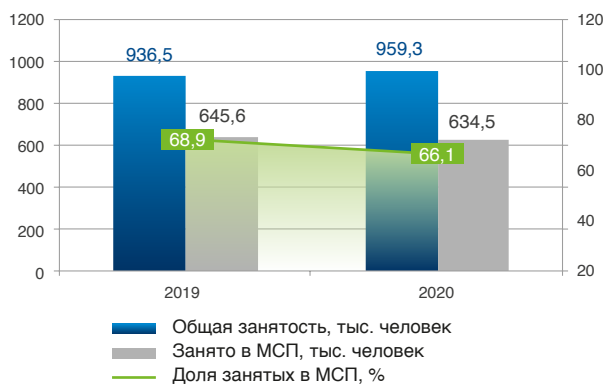
Доля активных субъектов МСП г.Алматы в общем количестве зарегистрированных СМСП



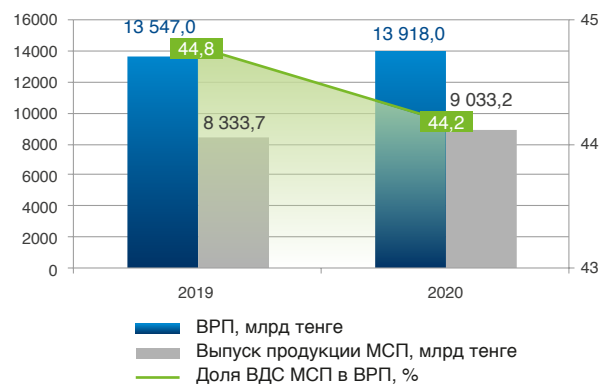
Структура зарегистрированных субъектов МСП по видам экономической деятельности



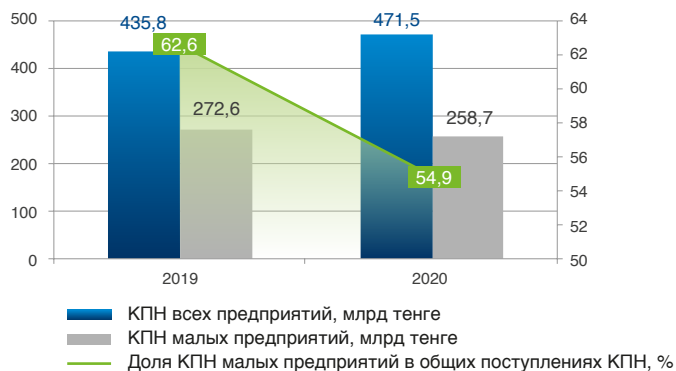
Доля занятых в МСП г.Алматы в общей численности занятых



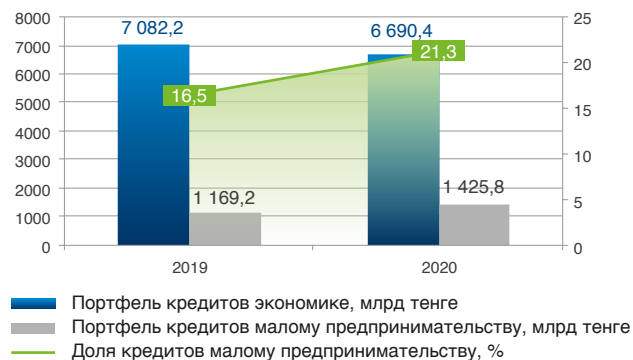
Динамика выпуска продукции СМСП и ВРП г.Алматы




Динамика, выплаченного КПН малых предприятий г.Алматы



Судный портфель БВУ по кредитам экономике и малому предпринимательству г.Алматы



Результаты программ Фонда «Даму» в г.Алматы

КРЕДИТОВАНИЕ	СУБСИДИРОВАНИЕ	ГАРАНТИРОВАНИЕ	КОНСУЛЬТИРОВАНИЕ
			
Количество проектов	Поддержано проектов	Поддержано проектов	Количество консультаций
2019 ▶ 444	2019 ▶ 151	2019 ▶ 118	2019 ▶ 2 268
2020 ▶ 492	2020 ▶ 1 683	2020 ▶ 632	2020 ▶ 1 593
Сумма кредитов, млн тенге	Сумма кредитов, млн тенге	Сумма кредитов, млн тенге	Количество сопровождений
2019 ▶ 33 700	2019 ▶ 33 433	2019 ▶ 7 123	2019 ▶ 484
2020 ▶ 39 583	2020 ▶ 279 782	2020 ▶ 24 532	2020 ▶ 881
	Сумма субсидий, млн тенге	Сумма гарантий, млн тенге	
	2019 ▶ 6 403	2019 ▶ 2 118	
	2020 ▶ 14 289	2020 ▶ 8 307	

МАЛОЕ И СРЕДНЕЕ ПРЕДПРИНИМАТЕЛЬСТВО В ГОРОДЕ ШЫМКЕНТ

Социально-экономический портрет города



Образован в XII веке



Население на 01.01.2021 г.
1,2 тыс. км²,
0,04% территории РК



Экономически активное население
на 01.01.2021 г.
1 074,2 тыс. человек
5,8% населения РК



Занятое население
на 01.01.2021 г.
432,5 тыс. человек



ВРП за 2020 год,
млрд тенге
410,3 тыс. человек



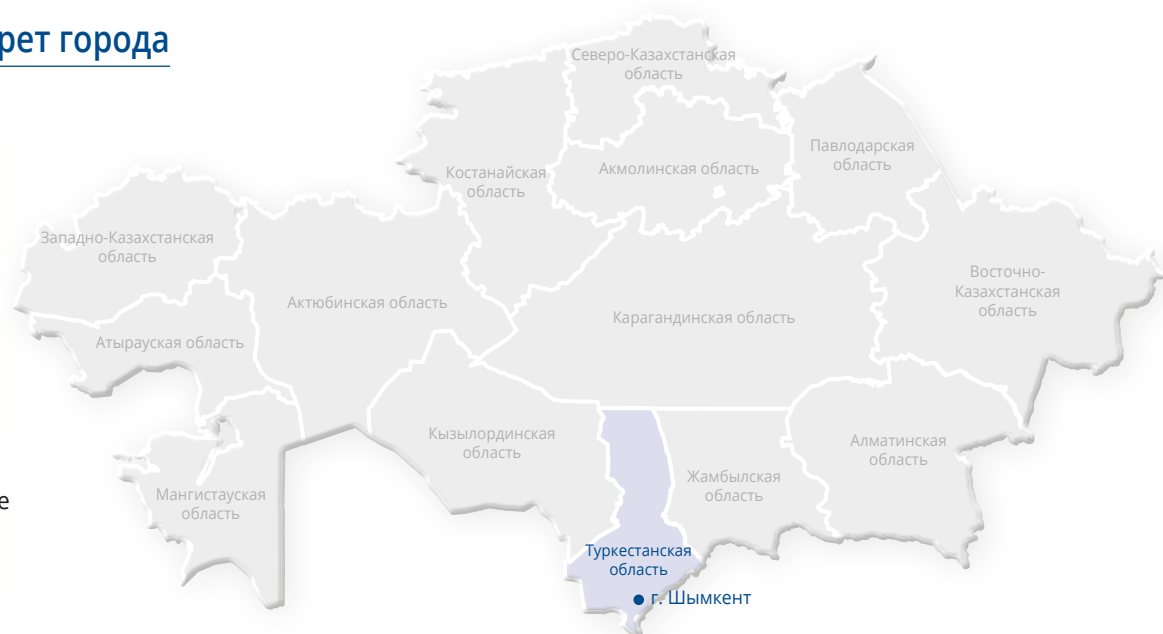
Индекс физического объема, в % к
соответствующему периоду прошлого
года 2 292 млрд тенге 3,2% от ВВП РК



ВРП на душу населения
100,9 тыс. тенге



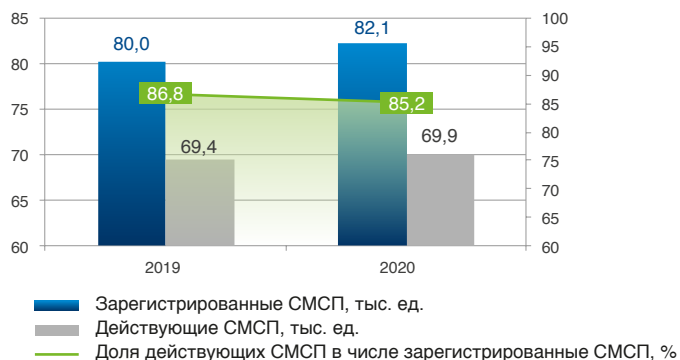
ВРП на душу населения
2 171 тыс. тенге



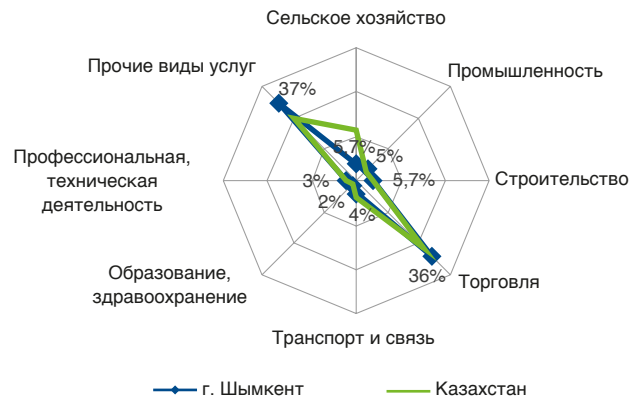
Основные показатели сектора МСП города Шымкент за 2020 год:

- ▶ Количество зарегистрированных субъектов МСП выросла на 2,5%, количество действующих субъектов МСП увеличилась на 0,6%. Их доля снизилась с 86,8% до 85,2%.
- ▶ В отраслевой структуре преобладают субъекты услуг (37%), торговли (36%) и сельского хозяйства (6%).
- ▶ Численность населения, занятого в МСП, выросла на 5,3%. Доля занятых в МСП от общего числа занятых увеличилась с 38,9% до 40,9%.
- ▶ Выпуск продукции субъектов МСП (в сопоставимых ценах) снизился на 5,8%. Доля ВДС МСП в ВРП уменьшилась с 34,1% до 21,0%.
- ▶ Расходы по КПН малых предприятий снизились на 46%. Их доля в общих расходах по КПН всех предприятий увеличилась с 23,4% до 36,7%.
- ▶ Портфель кредитов малому предпринимательству вырос на 6,9%. Его доля в общем портфеле кредитов экономике снизилась с 13,7% до 11,9%.

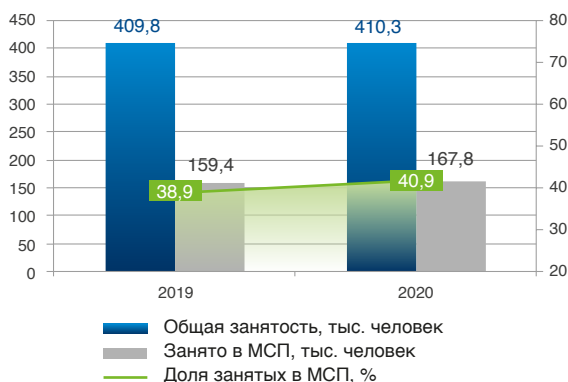
Доля активных субъектов МСП г.Шымкент в общем количестве зарегистрированных СМСП



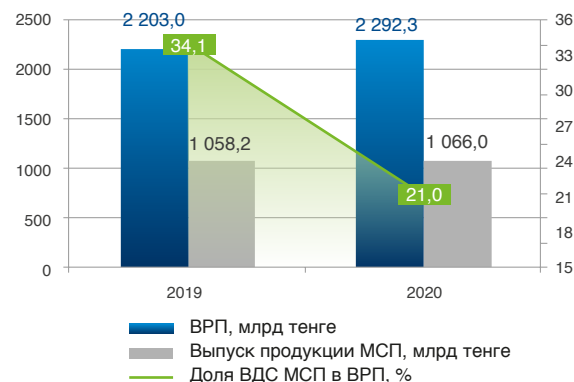
Структура зарегистрированных субъектов МСП по видам экономической деятельности



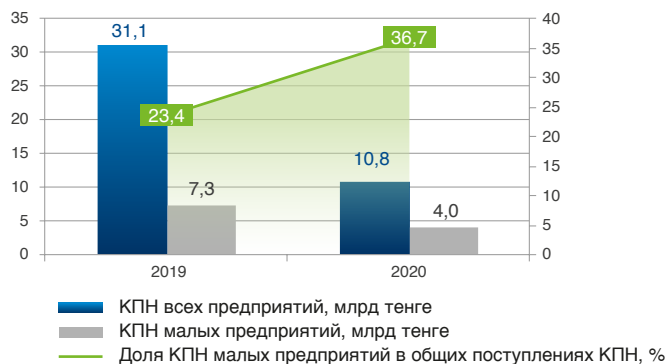
Доля занятых в МСП г.Шымкент в общей численности занятых



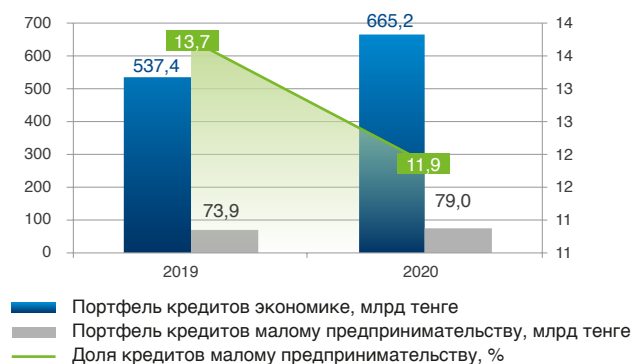
Динамика выпуска продукции СМСП и ВРП г.Шымкент



Динамика, выплаченного КПН малых предприятий г.Шымкент



Судный портфель БВУ по кредитам экономике и малому предпринимательству г.Шымкент



Результаты программ Фонда «Даму» в г.Шымкент

КРЕДИТОВАНИЕ		СУБСИДИРОВАНИЕ		ГАРАНТИРОВАНИЕ		КОНСУЛЬТИРОВАНИЕ	
Количество проектов		Поддержано проектов		Поддержано проектов		Количество консультаций	
2019 ▶	1 370	2019 ▶	72	2019 ▶	27	2019 ▶	368
2020 ▶	523	2020 ▶	546	2020 ▶	250	2020 ▶	653
Сумма кредитов, млн тенге		Сумма кредитов, млн тенге		Сумма кредитов, млн тенге		Количество сопровождений	
2019 ▶	18 257	2019 ▶	14 792	2019 ▶	2 015	2019 ▶	299
2020 ▶	14 156	2020 ▶	89 195	2020 ▶	8 994	2020 ▶	617
		Сумма субсидий, млн тенге		Сумма гарантий, млн тенге			
		2019 ▶	2 154	2019 ▶	765		
		2020 ▶	3 967	2020 ▶	2 888		

МАЛОЕ И СРЕДНЕЕ ПРЕДПРИНИМАТЕЛЬСТВО В АКМОЛИНСКОЙ ОБЛАСТИ

Социально-экономический портрет области



Основные изменения в секторе МСП Акмолинской области за 2020 год:

- ▶ Количество зарегистрированных субъектов МСП снизилось на 2,3%, количество действующих субъектов МСП наоборот, выросло на 2,4%. Их доля увеличилась с 83,5% до 87,6%.
- ▶ В отраслевой структуре преобладают субъекты торговли (36,0%), услуг (26,0%) и сельского хозяйства (18,0%).
- ▶ Численность населения, занятого в МСП, снизилась на 0,1%. Доля занятых в МСП от общего числа занятых увеличилась с 32,4% до 33,1%.
- ▶ Выпуск продукции субъектов МСП (в сопоставимых ценах) вырос на 6,2%. Доля ВДС МСП в ВРП снизилась с 28,6% до 26,4%.
- ▶ Расходы по КПН малых предприятий снизились на 66,2%. Их доля в общих расходах по КПН всех предприятий снизилась с 22,9% до 6,5%.
- ▶ Портфель кредитов малому предпринимательству снизился на 1,4%. Его доля в общем портфеле кредитов экономике снизилась с 20,9% до 18,1%.

Образована
14 октября 1939 г.



Площадь 146,2 тыс. км²,
5,4% территории РК



Население на 01.01.2021 г.
735,5 тыс. человек
3,9% населения РК



Экономически активное
население на 01.01.2021 г.
418,3 тыс. человек



Занятое население
на 01.01.2021 г.
398,0 тыс. человек



ВРП за 2020 год
2 307 млрд тенге
3,3% от ВВП РК



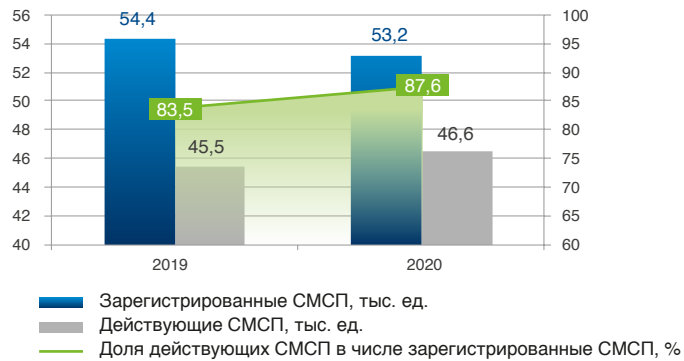
Индекс физического объема
101,9% к соответствующему
периоду прошлого года



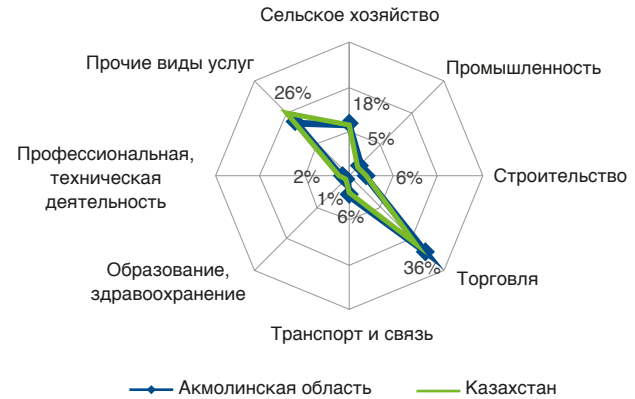
ВРП на душу населения
3 135 тыс. тенге



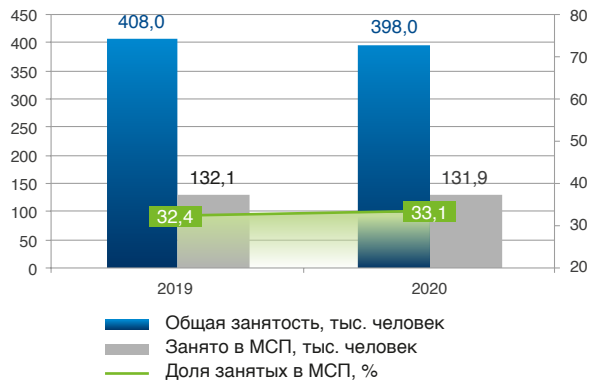
Доля активных субъектов МСП Акмолинской области в общем количестве зарегистрированных СМСП



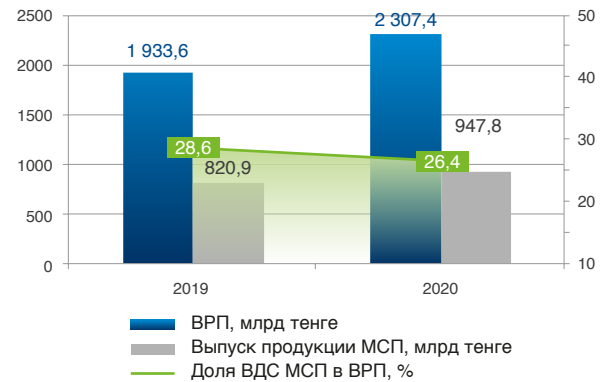
Структура зарегистрированных субъектов МСП по видам экономической деятельности



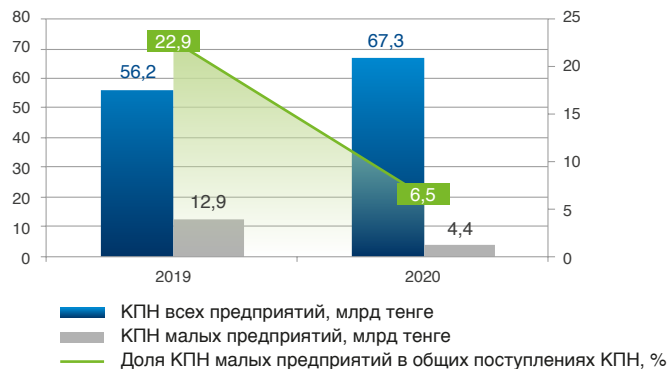
Доля занятых в МСП Акмолинской области в общей численности занятых



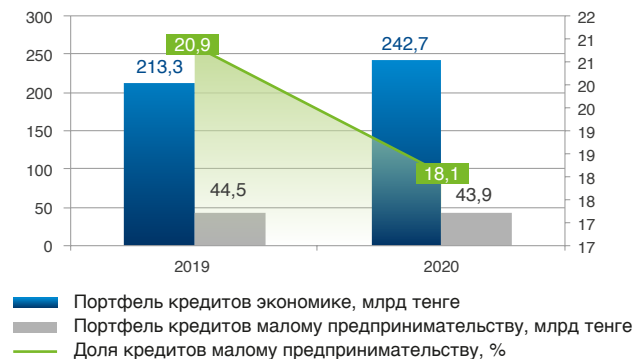
Динамика выпуска продукции СМСП и ВРП Акмолинской области



Динамика, выплаченного КПН малых предприятий Акмолинской области



Ссудный портфель БВУ по кредитам экономике и малому предпринимательству Акмолинской области



Результаты программ Фонда «Даму» в Акмолинской области

КРЕДИТОВАНИЕ	СУБСИДИРОВАНИЕ	ГАРАНТИРОВАНИЕ	КОНСУЛЬТИРОВАНИЕ
			
Количество проектов	Поддержано проектов	Поддержано проектов	Количество консультаций
2019 ▶ 311	2019 ▶ 120	2019 ▶ 87	2019 ▶ 1 316
2020 ▶ 157	2020 ▶ 848	2020 ▶ 250	2020 ▶ 568
Сумма кредитов, млн тенге	Сумма кредитов, млн тенге	Сумма кредитов, млн тенге	Количество сопровождений
2019 ▶ 8 131	2019 ▶ 10 609	2019 ▶ 3 397	2019 ▶ 327
2020 ▶ 5 287	2020 ▶ 43 758	2020 ▶ 6 310	2020 ▶ 447
	Сумма субсидий, млн тенге	Сумма гарантий, млн тенге	
	2019 ▶ 1 986	2019 ▶ 1 124	
	2020 ▶ 2 911	2020 ▶ 2 363	

МАЛОЕ И СРЕДНЕЕ ПРЕДПРИНИМАТЕЛЬСТВО В АКТЮБИНСКОЙ ОБЛАСТИ

Социально-экономический портрет области



Образована
10 марта 1932 г.



Площадь 300,6 тыс. км²,
11,0% территории РК



Население на 01.01.2021 г.
893,7 тыс. человек
4,8% населения РК



Экономически активное
население на 01.01.2021 г.
437,3 тыс. человек



Занятое население
на 01.01.2021 г.
416,4 тыс. человек



ВРП за 2020 год
2 972 млрд тенге
4,2% от ВВП РК



Индекс физического объема
98,9% к соответствующему
периоду прошлого года



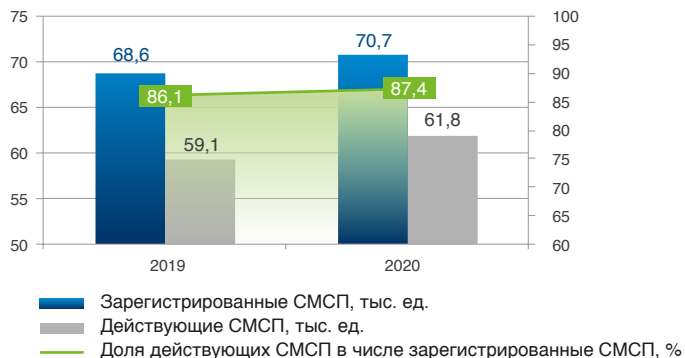
ВРП на душу населения
3 348 тыс. тенге



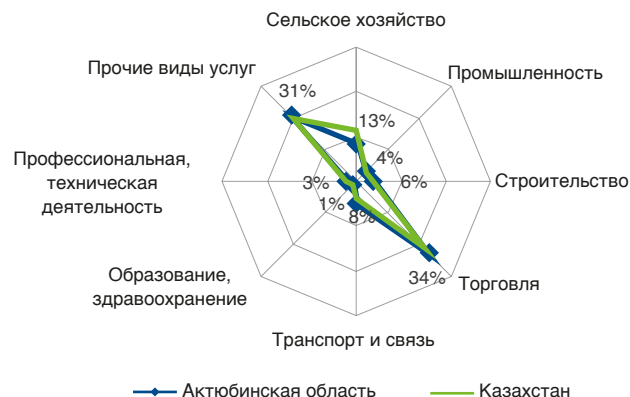
Основные изменения в секторе МСП Актюбинской области за 2020 год:

- ▶ Количество зарегистрированных субъектов МСП выросло на 3,0%, количество действующих субъектов МСП увеличилось на 4,5%. Их доля выросла с 86,1% до 87,4%.
- ▶ В отраслевой структуре преобладают субъекты торговли (34,0%), услуг (31,0%) и сельского хозяйства (13,0%).
- ▶ Численность населения, занятого в МСП, выросла на 4,0%. Доля занятых в МСП от общего числа занятых увеличилась с 36,8% до 38,3%.
- ▶ Выпуск продукции субъектов МСП (в сопоставимых ценах) вырос на 9,1%. Доля ВДС МСП в ВРП увеличилась с 21,2% до 24,4%.
- ▶ Расходы по КПН малых предприятий уменьшились на 26,9%. Их доля в общих расходах по КПН всех предприятий увеличилась с 4,3% до 4,6%.
- ▶ Портфель кредитов малому предпринимательству уменьшился на 3,5%. Его доля в общем портфеле кредитов экономике снизилась с 14,6% до 12,0%.

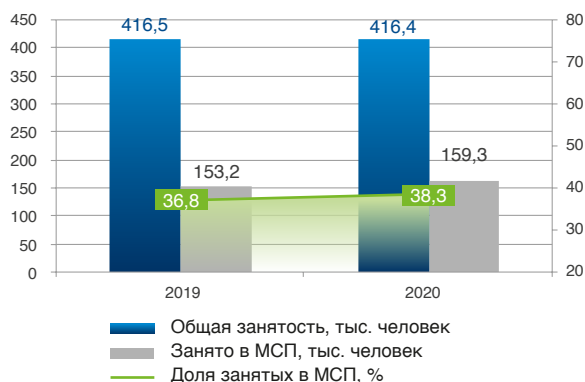
Доля активных субъектов МСП Актюбинской области в общем количестве зарегистрированных СМСП



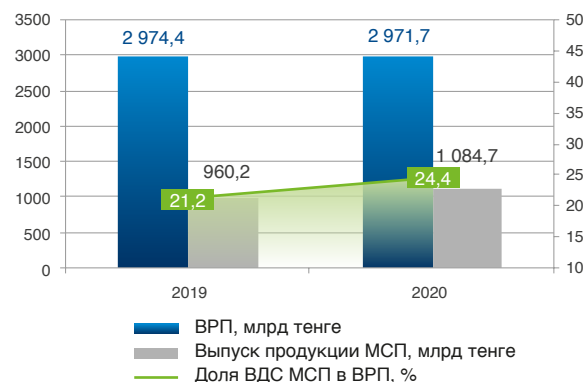
Структура зарегистрированных субъектов МСП по видам экономической деятельности



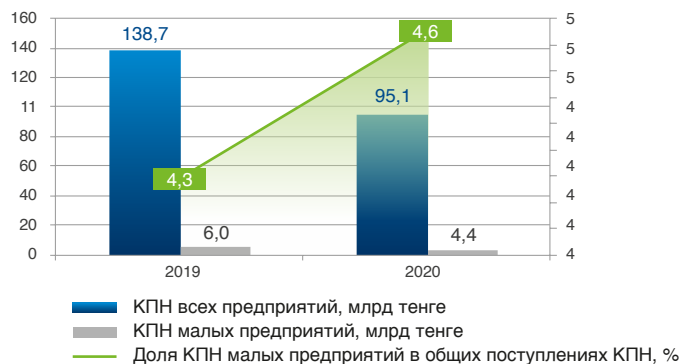
Доля занятых в МСП Актюбинской области в общей численности занятых



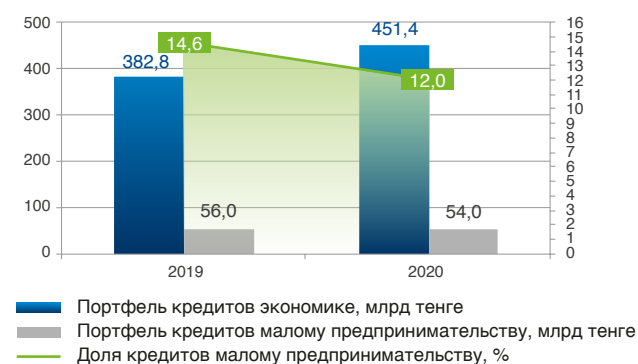
Динамика выпуска продукции СМСП и ВРП Актюбинской области



Динамика, выплаченного КПН малых предприятий Актюбинской области



Судный портфель БВУ по кредитам экономике и малому предпринимательству Актюбинской области

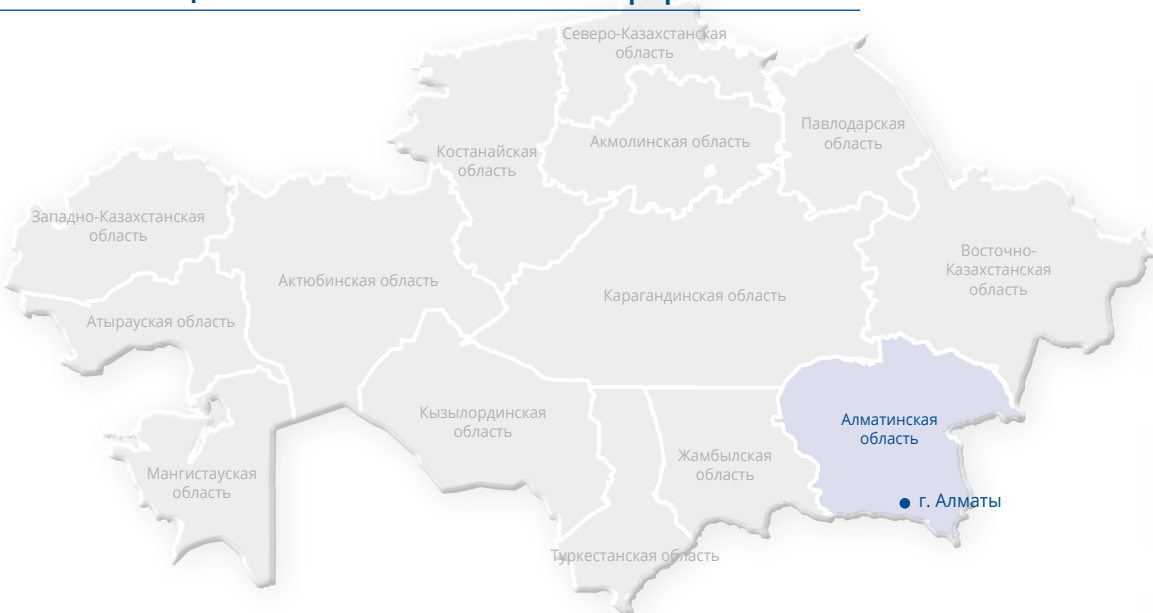


Результаты программ Фонда «Даму» в Актюбинской области

КРЕДИТОВАНИЕ		СУБСИДИРОВАНИЕ		ГАРАНТИРОВАНИЕ		КОНСУЛЬТИРОВАНИЕ	
							
Количество проектов		Поддержано проектов		Поддержано проектов		Количество консультаций	
2019 ▶	371	2019 ▶	232	2019 ▶	143	2019 ▶	2 261
2020 ▶	202	2020 ▶	698	2020 ▶	567	2020 ▶	576
Сумма кредитов, млн тенге		Сумма кредитов, млн тенге		Сумма кредитов, млн тенге		Количество сопровождений	
2019 ▶	10 192	2019 ▶	15 828	2019 ▶	5 661	2019 ▶	548
2020 ▶	8 044	2020 ▶	30 296	2020 ▶	16 628	2020 ▶	718
		Сумма субсидий, млн тенге		Сумма гарантий, млн тенге			
		2019 ▶	1 793	2019 ▶	2 523		
		2020 ▶	2 822	2020 ▶	7 260		

МАЛОЕ И СРЕДНЕЕ ПРЕДПРИНИМАТЕЛЬСТВО В АЛМАТИНСКОЙ ОБЛАСТИ

Социально-экономический портрет области



Основные изменения в секторе МСП Алматинской области за 2020 год:

- ▶ Количество зарегистрированных субъектов МСП практически не изменилось, снизившись на 0,2% количество действующих субъектов МСП выросло на 0,7%. Их доля увеличилась с 85,2% до 86,0%.
- ▶ В отраслевой структуре преобладают субъекты сельского хозяйства (36,0%), торговли (25,0%) и услуг (24,0%).
- ▶ Численность населения, занятого в МСП, выросла на 2,2%. Доля занятых в МСП от общего числа занятых увеличилась с 26,5% до 27,5%.
- ▶ Выпуск продукции субъектов МСП (в сопоставимых ценах) вырос на 4,3%. Доля ВДС МСП в ВРП снизилась с 33,6% до 30,8%.
- ▶ Расходы по КПН малых предприятий увеличились на 6,0%. Их доля в общих расходах по КПН всех предприятий снизилась с 19,5% до 17,5%.
- ▶ Портфель кредитов малому предпринимательству вырос на 31,9%. Его доля в общем портфеле кредитов экономике также увеличилась с 7,5% до 8,6%.

Образована
10 марта 1932 г.



Площадь 223,6 тыс. км²,
8,2% территории РК



Население на 01.01.2021 г.
2 077,7 тыс. человек
11,2% населения РК



Экономически активное
население на 01.01.2021 г.
1 022,7 тыс. человек



Занятое население
на 01.01.2021 г.
974,0 тыс. человек



ВРП за 2020 год
3 518 млрд тенге
5,0% от ВВП РК



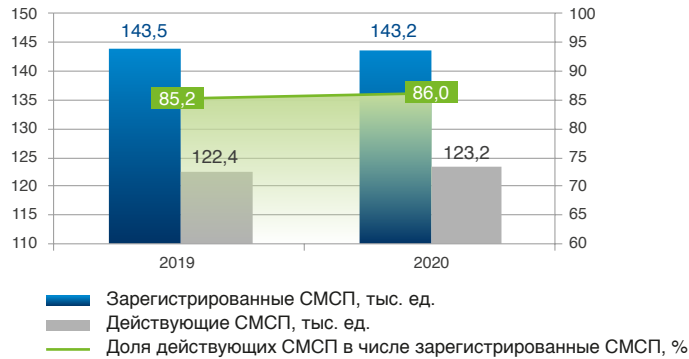
Индекс физического объема 97,6%
к соответствующему периоду
прошлого года



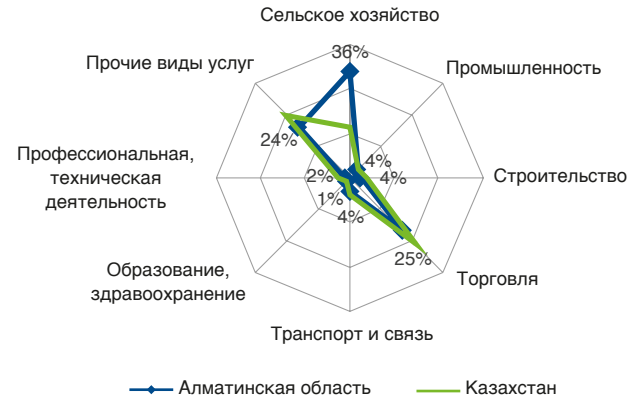
ВРП на душу населения
1 702 тыс. тенге



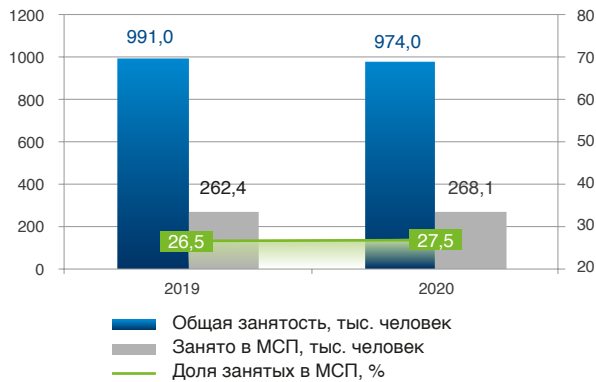
Доля активных субъектов МСП Алматинской области в общем количестве зарегистрированных СМСП



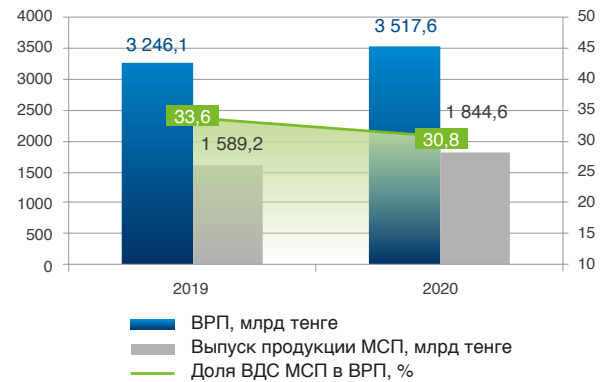
Структура зарегистрированных субъектов МСП по видам экономической деятельности



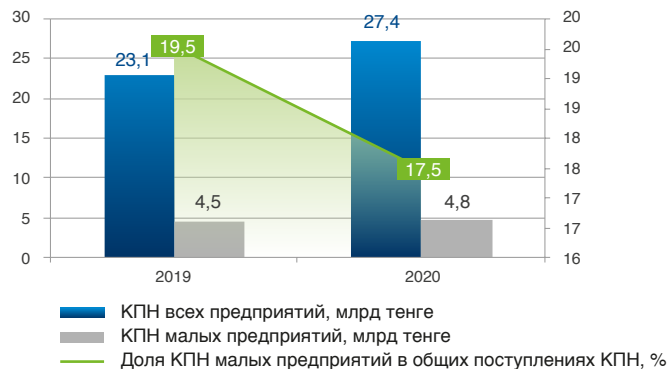
Доля занятых в МСП Алматинской области в общей численности занятых



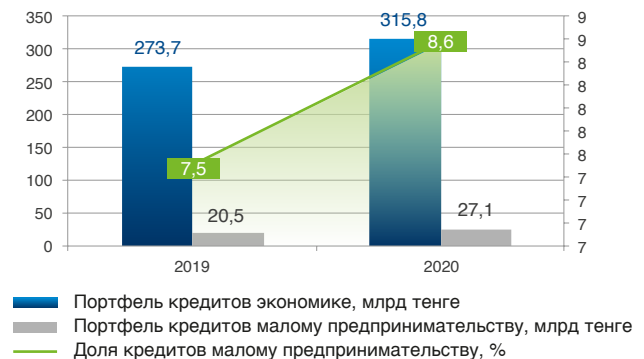
Динамика выпуска продукции СМСП и ВРП Алматинской области



Динамика, выплаченного КПН малых предприятий Алматинской области



Судный портфель БВУ по кредитам экономике и малому предпринимательству Алматинской области



Результаты программ Фонда «Даму» в Алматинской области

КРЕДИТОВАНИЕ	СУБСИДИРОВАНИЕ	ГАРАНТИРОВАНИЕ	КОНСУЛЬТИРОВАНИЕ
			
Количество проектов	Поддержано проектов	Поддержано проектов	Количество консультаций
2019 ▶ 2 953	2019 ▶ 115	2019 ▶ 102	2019 ▶ 1 339
2020 ▶ 1 836	2020 ▶ 499	2020 ▶ 296	2020 ▶ 392
Сумма кредитов, млн тенге	Сумма кредитов, млн тенге	Сумма кредитов, млн тенге	Количество сопровождений
2019 ▶ 15 085	2019 ▶ 11 509	2019 ▶ 4 586	2019 ▶ 326
2020 ▶ 11 766	2020 ▶ 62 212	2020 ▶ 13 496	2020 ▶ 715
	Сумма субсидий, млн тенге	Сумма гарантий, млн тенге	
	2019 ▶ 2 417	2019 ▶ 1 378	
	2020 ▶ 4 806	2020 ▶ 5 026	

МАЛОЕ И СРЕДНЕЕ ПРЕДПРИНИМАТЕЛЬСТВО В АТЫРАУСКОЙ ОБЛАСТИ

Социально-экономический портрет области



Образована
15 января 1938 г.



Площадь 118,6 тыс. км²,
4,4% территории РК



Население на 01.01.2021 г.
657,1 тыс. человек
3,5% населения РК



Экономически активное
население на 01.01.2021 г.
330,7 тыс. человек



Занятое население
на 01.01.2021 г.
314,5 тыс. человек



ВРП за 2020 год
7 795 млрд тенге
11,0% от ВВП РК



Индекс физического объема
93,7% к соответствующему
периоду прошлого года



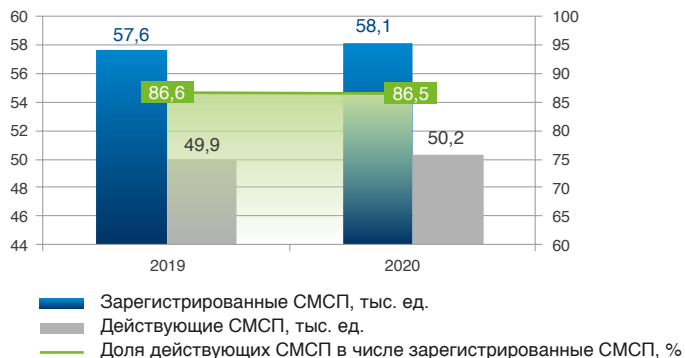
ВРП на душу населения
11 971 тыс. тенге



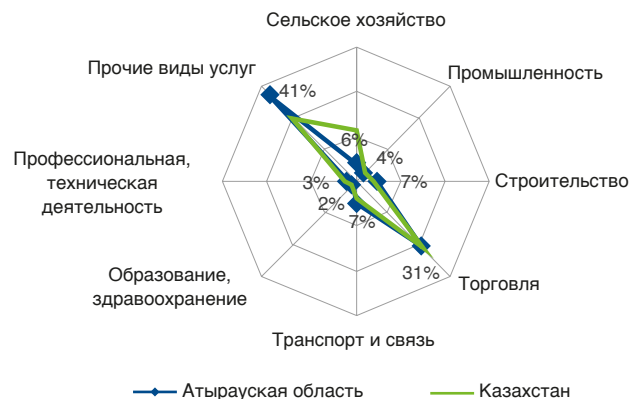
Основные изменения в секторе МСП Атырауской области за 2020 год:

- ▶ Количество зарегистрированных субъектов МСП увеличилось на 0,8%, количество действующих субъектов МСП выросло на 0,6%. Их доля незначительно снизилась, с 86,6% до 86,5%.
- ▶ В отраслевой структуре преобладают субъекты услуг (41,0%), торговли (31,0%) и транспорта и связи (7,0%).
- ▶ Численность населения, занятого в МСП, выросла на 1,2%. Доля занятых в МСП от общего числа занятых увеличилась с 44,3% до 45,1%.
- ▶ Выпуск продукции субъектов МСП (в сопоставимых ценах) снизился на 37,0%. Доля ВДС МСП в ВРП уменьшилась с 22,0% до 20,2%.
- ▶ Расходы по КПН малых предприятий снизились на 55,8%. Их доля в общих расходах по КПН всех предприятий увеличилась с 20,5% до 23,4%.
- ▶ Портфель кредитов малому предпринимательству увеличился на 19,2%. Его доля в общем портфеле кредитов экономике выросла с 9,5% до 10,3%.

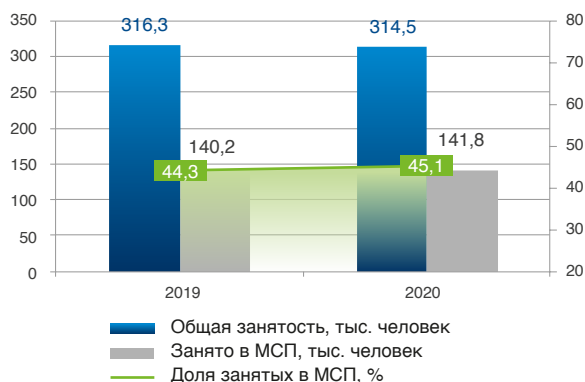
Доля активных субъектов МСП Атырауской области в общем количестве зарегистрированных СМСП



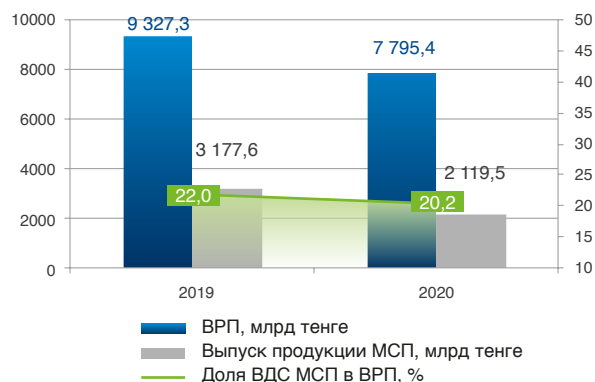
Структура зарегистрированных субъектов МСП по видам экономической деятельности



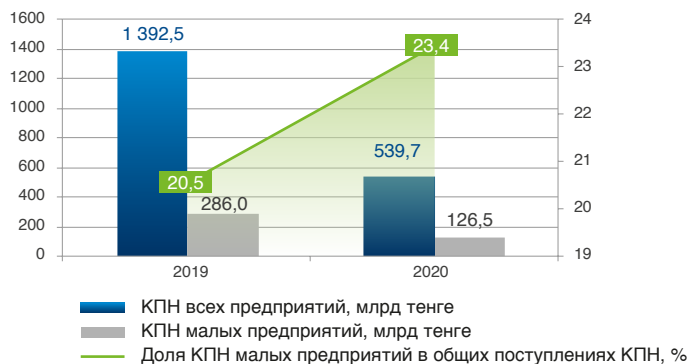
Доля занятых в МСП Атырауской области в общей численности занятых



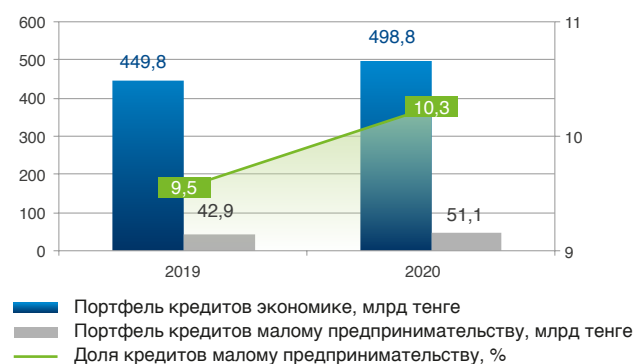
Динамика выпуска продукции СМСП и ВРП Атырауской области



Динамика, выплаченного КПН малых предприятий Атырауской области



Ссудный портфель БВУ по кредитам экономике и малому предпринимательству Атырауской области



Результаты программ Фонда «Даму» в Атырауской области

КРЕДИТОВАНИЕ		СУБСИДИРОВАНИЕ		ГАРАНТИРОВАНИЕ		КОНСУЛЬТИРОВАНИЕ	
							
Количество проектов		Поддержано проектов		Поддержано проектов		Количество консультаций	
2019 ▶	107	2019 ▶	187	2019 ▶	103	2019 ▶	1 495
2020 ▶	97	2020 ▶	799	2020 ▶	395	2020 ▶	1 220
Сумма кредитов, млн тенге		Сумма кредитов, млн тенге		Сумма кредитов, млн тенге		Количество сопровождений	
2019 ▶	5 375	2019 ▶	15 386	2019 ▶	2 722	2019 ▶	279
2020 ▶	4 356	2020 ▶	56 874	2020 ▶	9 005	2020 ▶	507
		Сумма субсидий, млн тенге		Сумма гарантий, млн тенге			
		2019 ▶	2 470	2019 ▶	1 280		
		2020 ▶	4 740	2020 ▶	4 091		

МАЛОЕ И СРЕДНЕЕ ПРЕДПРИНИМАТЕЛЬСТВО В ВОСТОЧНО-КАЗАХСТАНСКОЙ ОБЛАСТИ

Социально-экономический портрет области



Основные изменения в секторе МСП Восточно-Казахстанской области за 2020 год:

- ▶ Количество зарегистрированных субъектов МСП уменьшилось на 1,8%, количество действующих субъектов МСП выросло на 1,7%. Их доля увеличилась с 84,9% до 87,9%.
- ▶ В отраслевой структуре преобладают субъекты торговли (38,0%), услуг (26,0%) и сельского хозяйства (18,0%).
- ▶ Численность населения, занятого в МСП, выросла на 1,1%. Доля занятых в МСП от общего числа занятых увеличилась с 34,4% до 35,4%.
- ▶ Выпуск продукции субъектов МСП (в сопоставимых ценах) увеличился на 0,4%. Доля ВДС МСП в ВРП уменьшилась с 19,5% до 16,5%.
- ▶ Расходы по КПН малых предприятий снизились на 32,0%. Их доля в общих расходах по КПН всех предприятий снизилась с 9,6% до 4,2%.
- ▶ Портфель кредитов по малому предпринимательству вырос на 12,8%. Его доля в общем портфеле кредитов экономике уменьшилась с 12,6% до 12,3%.

Образована
10 марта 1932 г.



Площадь 283,2 тыс. км²,
10,4% территории РК



Население на 01.01.2021 г.
1 363,7 тыс. человек
7,3% населения РК



Экономически активное
население на 01.01.2021 г.
703,6 тыс. человек



Занятое население
на 01.01.2021 г.
669,5 тыс. человек



ВРП за 2020 год
4 729 млрд тенге
6,7% от ВВП РК



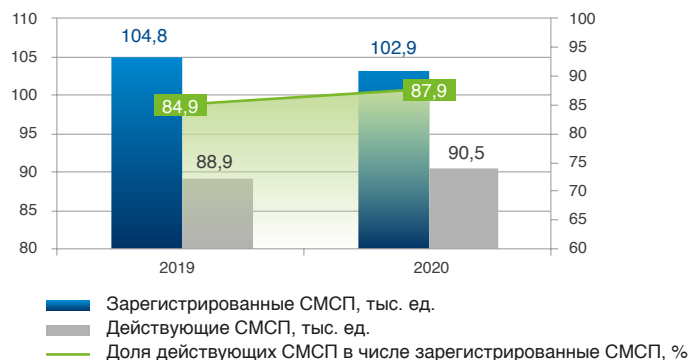
Индекс физического объема
100,6% к соответствующему
периоду прошлого года



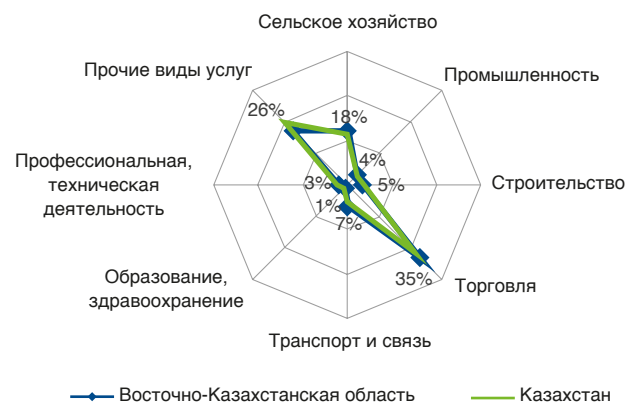
ВРП на душу населения
3 460 тыс. тенге



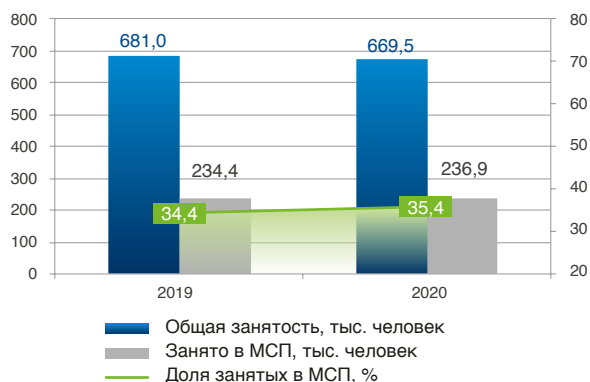
Доля активных субъектов МСП Восточно-Казахстанской области в общем количестве зарегистрированных СМСП



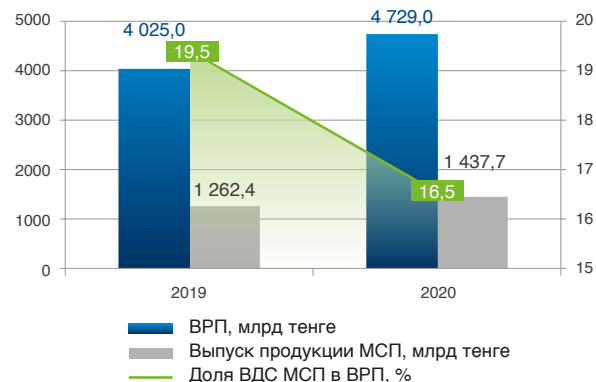
Структура зарегистрированных субъектов МСП по видам экономической деятельности



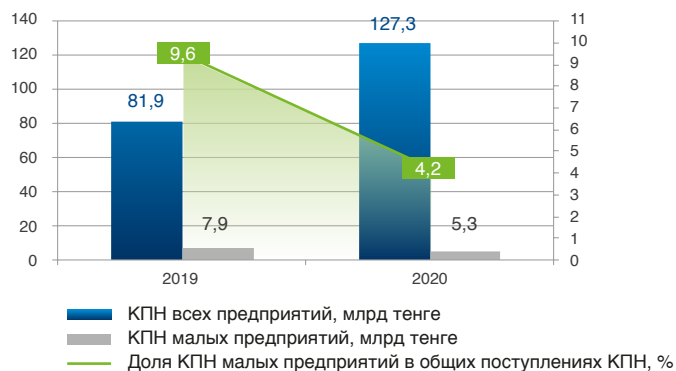
Доля занятых в МСП Восточно-Казахстанской области в общей численности занятых



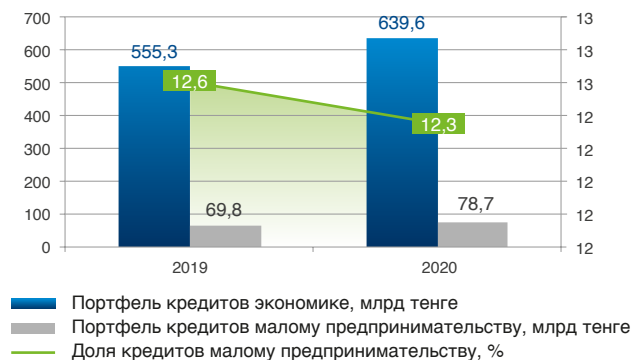
Динамика выпуска продукции СМСП и ВРП Восточно-Казахстанской области



Динамика, выплаченного КПН малых предприятий Восточно-Казахстанской области



Ссудный портфель БВУ по кредитам экономике и малому предпринимательству Восточно-Казахстанской области



Результаты программ Фонда «Даму» в Восточно-Казахстанской области

КРЕДИТОВАНИЕ	СУБСИДИРОВАНИЕ	ГАРАНТИРОВАНИЕ	КОНСУЛЬТИРОВАНИЕ
			
Количество проектов	Поддержано проектов	Поддержано проектов	Количество консультаций
2019 ▶ 585	2019 ▶ 175	2019 ▶ 120	2019 ▶ 2 858
2020 ▶ 337	2020 ▶ 1 074	2020 ▶ 457	2020 ▶ 838
Сумма кредитов, млн тенге	Сумма кредитов, млн тенге	Сумма кредитов, млн тенге	Количество сопровождений
2019 ▶ 19 173	2019 ▶ 10 075	2019 ▶ 4 531	2019 ▶ 622
2020 ▶ 14 294	2020 ▶ 63 386	2020 ▶ 13 692	2020 ▶ 962
	Сумма субсидий, млн тенге	Сумма гарантий, млн тенге	
	2019 ▶ 1 595	2019 ▶ 1 687	
	2020 ▶ 2 496	2020 ▶ 5 644	

МАЛОЕ И СРЕДНЕЕ ПРЕДПРИНИМАТЕЛЬСТВО В ЖАМБЫЛСКОЙ ОБЛАСТИ

Социально-экономический портрет области



Образована
в 1939 г.



Площадь 144,3 тыс. км²,
5,3% территории РК



Население на 01.01.2021 г.
1 139,2 тыс. человек
6,1% населения РК



Экономически активное
население на 01.01.2021 г.
529,5 тыс. человек



Занятое население
на 01.01.2021 г.
503,8 тыс. человек



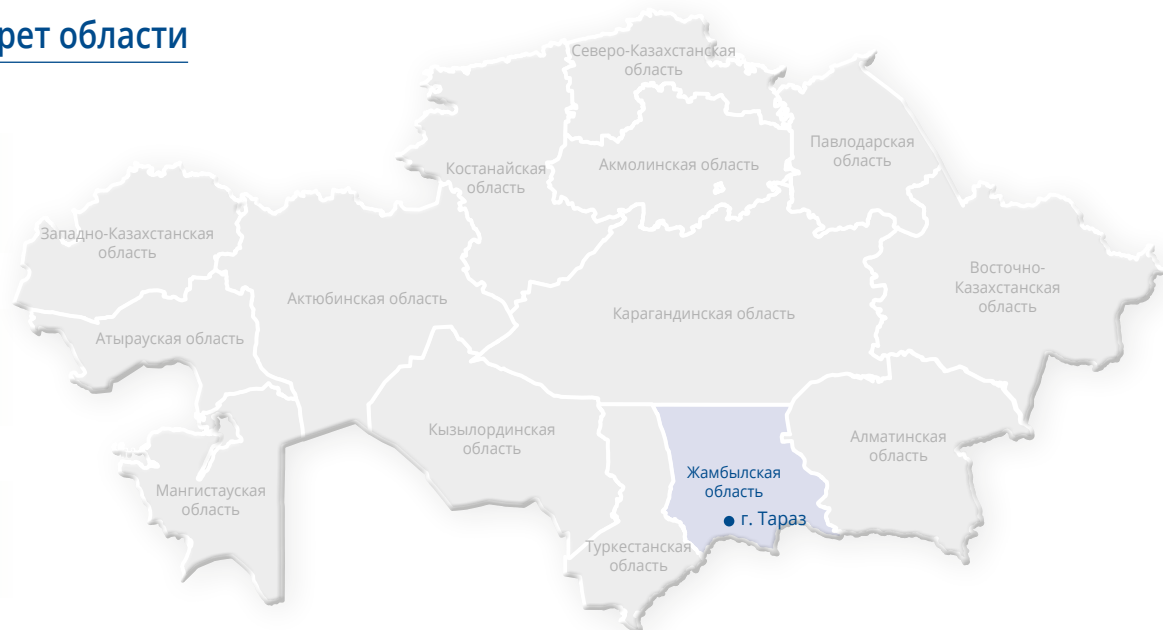
ВРП за 2020 год
1 929 млрд тенге
2,7% от ВВП РК



Индекс физического объема
101,8% к соответствующему
периоду прошлого года



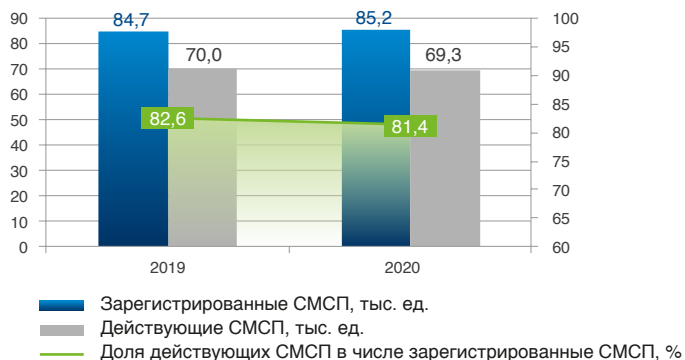
ВРП на душу населения
1 701 тыс. тенге



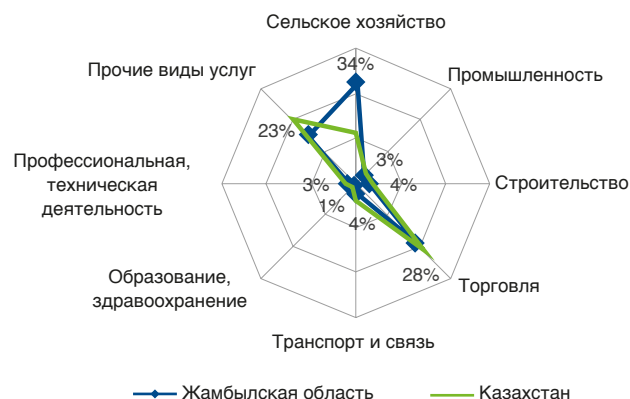
Основные изменения в секторе МСП Жамбылской области за 2020 год:

- ▶ Количество зарегистрированных субъектов МСП выросло на 0,5%, количество действующих субъектов МСП снизилось на 0,9%. Их доля уменьшилась с 82,6% до 81,4%.
- ▶ В отраслевой структуре преобладают субъекты сельского хозяйства (34,0%), торговли (28,0%) и услуг (23,0%).
- ▶ Численность населения, занятого в МСП, увеличилась на 0,1%. Доля занятых в МСП от общего числа занятых выросла с 25,1% до 25,3%.
- ▶ Выпуск продукции субъектов МСП (в сопоставимых ценах) вырос на 25,6%. Доля ВДС МСП в ВРП увеличилась с 20,9% до 23,2%.
- ▶ Расходы по КПН малых предприятий выросли на 55,4%. Их доля в общих расходах по КПН всех предприятий увеличилась с 15,4% до 20,1%.
- ▶ Портфель кредитов малому предпринимательству вырос на 8,3%. Его доля в общем портфеле кредитов экономике снизилась с 17,6% до 16,1%.

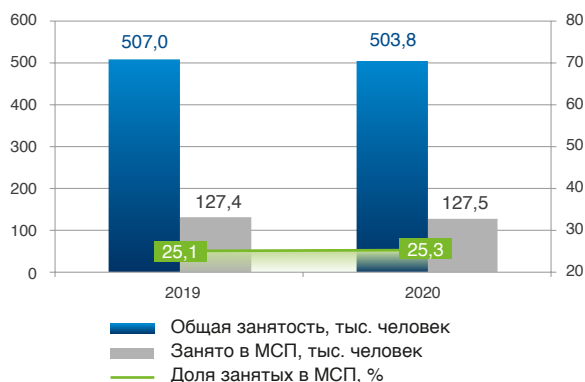
Доля активных субъектов МСП Жамбылской области в общем количестве зарегистрированных СМСП



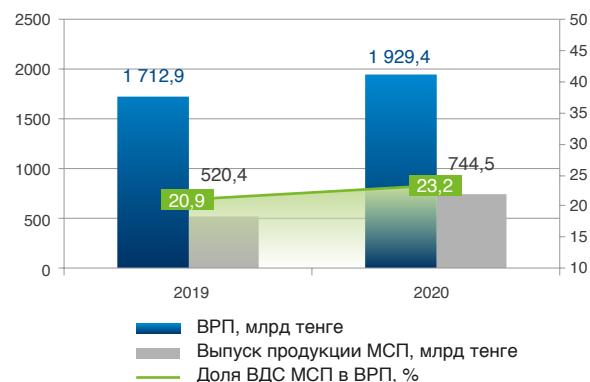
Структура зарегистрированных субъектов МСП по видам экономической деятельности



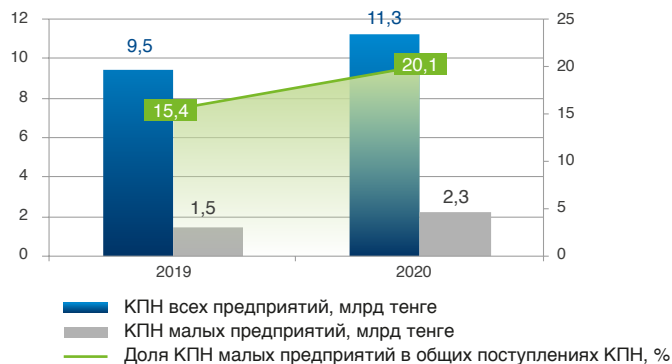
Доля занятых в МСП Жамбылской области в общей численности занятых



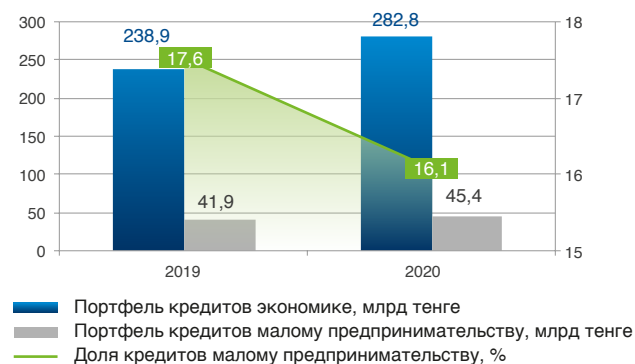
Динамика выпуска продукции СМСП и ВРП Жамбылской области



Динамика, выплаченного КПН малых предприятий Жамбылской области



Судный портфель БВУ по кредитам экономике и малому предпринимательству Жамбылской области



Результаты программ Фонда «Даму» в Жамбылской области

КРЕДИТОВАНИЕ		СУБСИДИРОВАНИЕ		ГАРАНТИРОВАНИЕ		КОНСУЛЬТИРОВАНИЕ	
							
Количество проектов		Поддержано проектов		Поддержано проектов		Количество консультаций	
2019 ▶	3 985	2019 ▶	158	2019 ▶	96	2019 ▶	1 697
2020 ▶	1 748	2020 ▶	901	2020 ▶	300	2020 ▶	486
Сумма кредитов, млн тенге		Сумма кредитов, млн тенге		Сумма кредитов, млн тенге		Количество сопровождений	
2019 ▶	12 814	2019 ▶	7 884	2019 ▶	3 679	2019 ▶	455
2020 ▶	8 708	2020 ▶	66 778	2020 ▶	8 779	2020 ▶	526
		Сумма субсидий, млн тенге		Сумма гарантий, млн тенге			
		2019 ▶	1 214	2019 ▶	1 338		
		2020 ▶	2 179	2020 ▶	3 801		

МАЛОЕ И СРЕДНЕЕ ПРЕДПРИНИМАТЕЛЬСТВО В ЗАПАДНО-КАЗАХСТАНСКОЙ ОБЛАСТИ

Социально-экономический портрет области



Основные изменения в секторе МСП Западно-Казахстанской области за 2020 год:

- ▶ Количество зарегистрированных субъектов МСП уменьшилось на 0,7%, количество действующих субъектов МСП увеличилось на 0,6%. Их доля выросла с 84,5% до 85,6%.
- ▶ В отраслевой структуре преобладают субъекты торговли (37,0%), услуг (23,0%) сельского хозяйства (19,0%).
- ▶ Численность населения, занятого в МСП уменьшилась на 10,4%. Доля занятых в МСП от общего числа занятых снизилась с 37,5 до 33,7%.
- ▶ Выпуск продукции субъектов МСП (в сопоставимых ценах) увеличился на 27,1%. Доля ВДС МСП в ВРП снизилась с 37,3% до 32,4%.
- ▶ Расходы по КПН малых предприятий уменьшились на 50,5%. Их доля в общих расходах по КПН всех предприятий снизилась с 87,8% до 82,6%.
- ▶ Портфель кредитов малому предпринимательству увеличился на 14,7%. Его доля в общем портфеле кредитов экономике уменьшилась с 14,2% до 14,1%.

Образована
10 марта 1932 г.



Площадь 151,3 тыс. км²,
5,6% территории РК



Население на 01.01.2021 г.
661,2 тыс. человек
3,5% населения РК



Экономически активное
население на 01.01.2021 г.
337,9 тыс. человек



Занятое население
на 01.01.2021 г.
321,0 тыс. человек



ВРП за 2020 год
2 719 млрд тенге
3,8% от ВВП РК



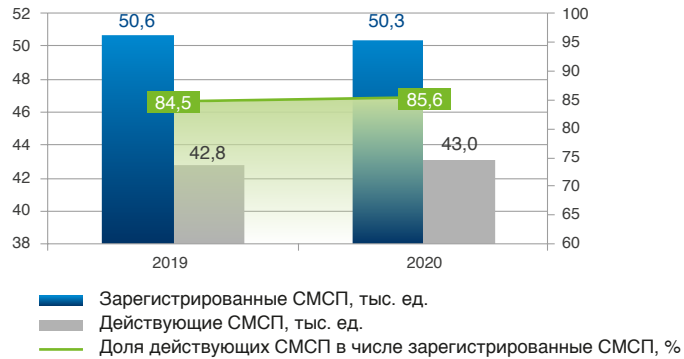
Индекс физического объема 99,1%
к соответствующему периоду
прошлого года



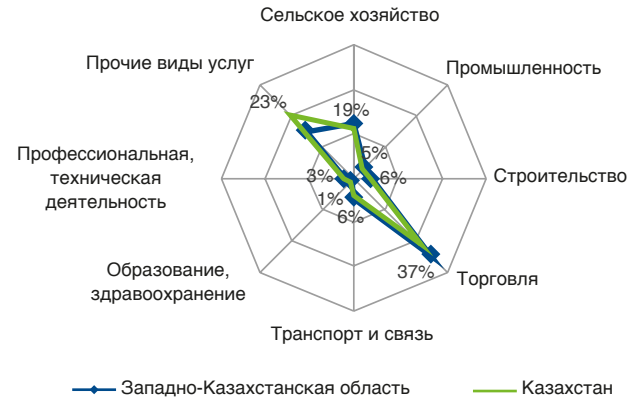
ВРП на душу населения
4 126 тыс. тенге



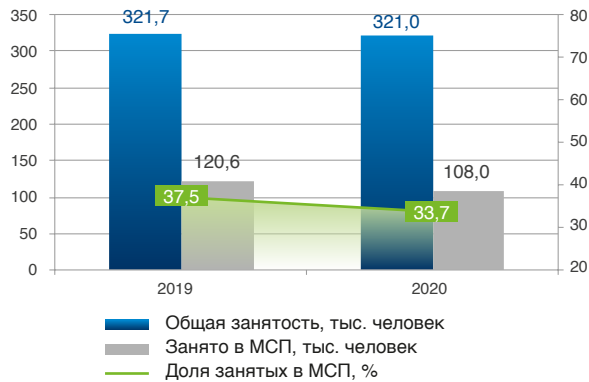
Доля активных субъектов МСП Западно-Казахстанской области в общем количестве зарегистрированных СМСП



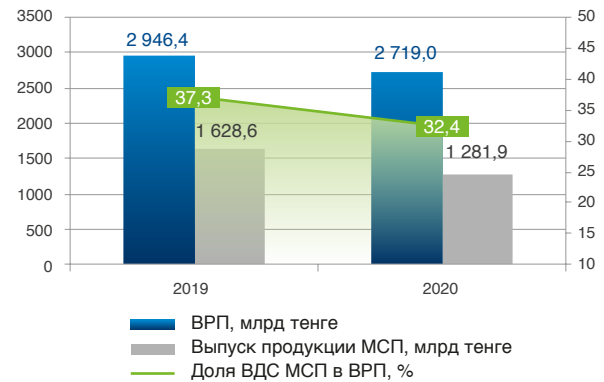
Структура зарегистрированных субъектов МСП по видам экономической деятельности



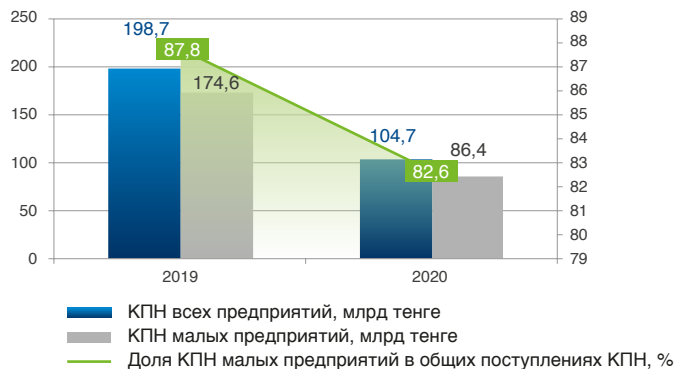
Доля занятых в МСП Западно-Казахстанской области в общей численности занятых



Динамика выпуска продукции СМСП и ВРП Западно-Казахстанской области



Динамика, выплаченного КПН малых предприятий Западно-Казахстанской области



Ссудный портфель БВУ по кредитам экономике и малому предпринимательству Западно-Казахстанской области



Результаты программ Фонда «Даму» в Западно-Казахстанской области

КРЕДИТОВАНИЕ	СУБСИДИРОВАНИЕ	ГАРАНТИРОВАНИЕ	КОНСУЛЬТИРОВАНИЕ
			
Количество проектов	Поддержано проектов	Поддержано проектов	Количество консультаций
2019 ▶ 173	2019 ▶ 150	2019 ▶ 91	2019 ▶ 1 491
2020 ▶ 126	2020 ▶ 1 353	2020 ▶ 397	2020 ▶ 706
Сумма кредитов, млн тенге	Сумма кредитов, млн тенге	Сумма кредитов, млн тенге	Количество сопровождений
2019 ▶ 8 447	2019 ▶ 11 545	2019 ▶ 4 263	2019 ▶ 333
2020 ▶ 4 876	2020 ▶ 71 259	2020 ▶ 12 279	2020 ▶ 498
	Сумма субсидий, млн тенге	Сумма гарантий, млн тенге	
	2019 ▶ 1 627	2019 ▶ 1 759	
	2020 ▶ 2 149	2020 ▶ 3 440	

МАЛОЕ И СРЕДНЕЕ ПРЕДПРИНИМАТЕЛЬСТВО В КАРАГАНДИНСКОЙ ОБЛАСТИ

Социально-экономический портрет области



Образована
10 марта 1932 г.



Площадь 428,0 тыс. км²,
15,7% территории РК



Население на 01.01.2021 г.
1375,8 тыс. человек
7,4% населения РК



Экономически активное
население на 01.01.2021 г.
672,5 тыс. человек



Занятое население
на 01.01.2021 г.
641,8 тыс. человек



ВРП за 2020 год
6 214 млрд тенге
8,8% от ВВП РК



Индекс физического объема
100,1% к соответствующему
периоду прошлого года



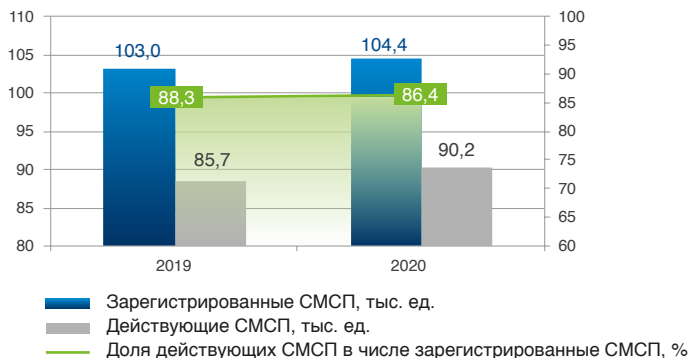
ВРП на душу населения
4 515 тыс. тенге



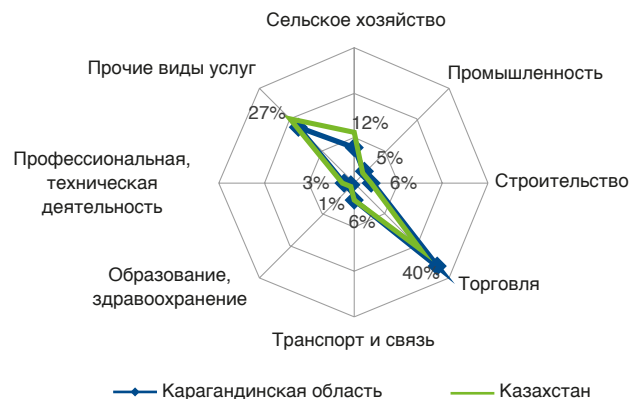
Основные изменения в секторе МСП Карагандинской области за 2020 год:

- ▶ Количество зарегистрированных субъектов МСП увеличилось на 1,3%, количество действующих субъектов МСП выросло на 2,1%. Их доля выросла с 85,7% до 86,4%.
- ▶ В отраслевой структуре преобладают субъекты торговли (40,0%), услуг (27,0%) и сельского хозяйства (12,0%).
- ▶ Численность населения, занятого в МСП, выросло на 3,7%. Доля занятых в МСП от общего числа занятых выросла с 37,6% до 39,5%.
- ▶ Выпуск продукции субъектов МСП (в сопоставимых ценах) вырос на 7,1%. Доля ВДС МСП в ВРП снизилась с 16,8% до 16,5%.
- ▶ Расходы по КПН малых предприятий увеличились на 19,1%. Их доля в общих расходах по КПН всех предприятий снизилась с 13,1% до 15,4%.
- ▶ Портфель кредитов малому предпринимательству вырос на 10,2%. Его доля в общем портфеле кредитов экономике снизилась с 13,1% до 12,8%.

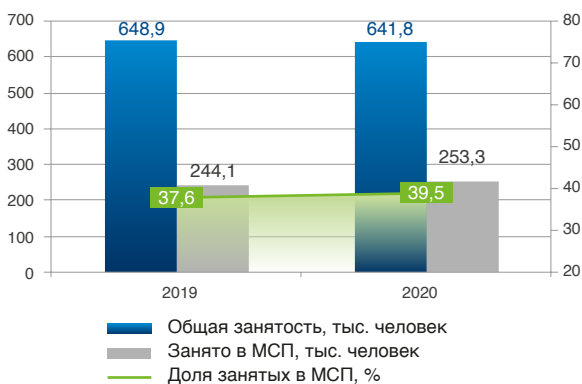
Доля активных субъектов МСП Карагандинской области в общем количестве зарегистрированных СМСП



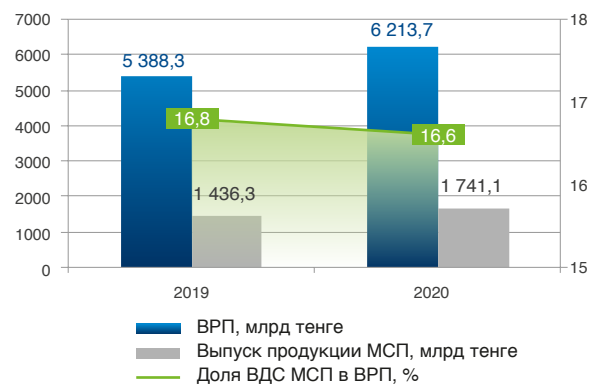
Структура зарегистрированных субъектов МСП по видам экономической деятельности



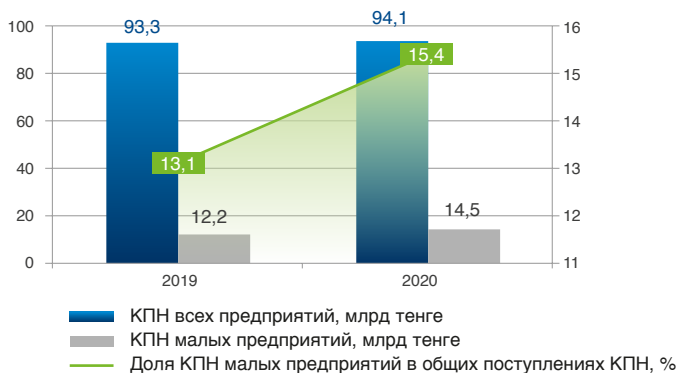
Доля занятых в МСП Карагандинской области в общей численности занятых



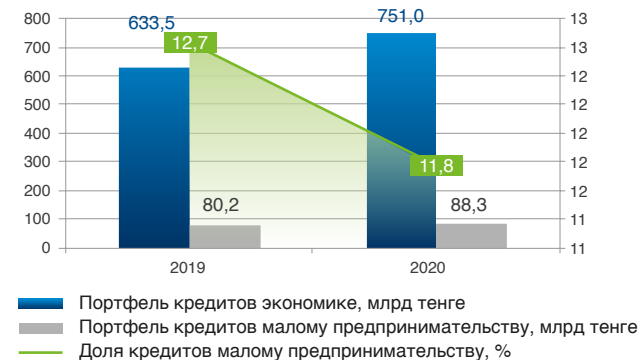
Динамика выпуска продукции СМСП и ВРП Карагандинской области



Динамика, выплаченного КПН малых предприятий Карагандинской области



Судный портфель БВУ по кредитам экономике и малому предпринимательству Карагандинской области



Результаты программ Фонда «Даму» в Карагандинской области

КРЕДИТОВАНИЕ		СУБСИДИРОВАНИЕ		ГАРАНТИРОВАНИЕ		КОНСУЛЬТИРОВАНИЕ	
							
Количество проектов		Поддержано проектов		Поддержано проектов		Количество консультаций	
2019 ▶	606	2019 ▶	165	2019 ▶	112	2019 ▶	1 120
2020 ▶	333	2020 ▶	1 319	2020 ▶	399	2020 ▶	720
Сумма кредитов, млн тенге		Сумма кредитов, млн тенге		Сумма кредитов, млн тенге		Количество сопровождений	
2019 ▶	21 735	2019 ▶	21 186	2019 ▶	5 536	2019 ▶	318
2020 ▶	18 783	2020 ▶	66 870	2020 ▶	15 552	2020 ▶	606
		Сумма субсидий, млн тенге		Сумма гарантий, млн тенге			
		2019 ▶	2 080	2019 ▶	2 229		
		2020 ▶	3 742	2020 ▶	6 075		

МАЛОЕ И СРЕДНЕЕ ПРЕДПРИНИМАТЕЛЬСТВО В КОСТАНАЙСКОЙ ОБЛАСТИ

Социально-экономический портрет области



Основные изменения в секторе МСП Костанайской области за 2020 год:

- ▶ Количество зарегистрированных субъектов МСП снизилось на 2,3%, количество действующих субъектов МСП не изменилось. Их доля выросла с 85,5% до 87,5%.
- ▶ В отраслевой структуре преобладают субъекты торговли (36,0%), услуг (26,0%) и транспорта и связи (13,0%).
- ▶ Численность населения, занятого в МСП увеличилась на 1,1%. Доля занятых в МСП от общего числа занятых выросла с 33,2% до 34,9%.
- ▶ Выпуск продукции субъектов МСП (в сопоставимых ценах) снизился на 0,3%. Доля ВДС МСП в ВРП снизилась с 32,8% до 28,4%.
- ▶ Расходы по КПН малых предприятий увеличились на 9,2%. Их доля в общих расходах по КПН всех предприятий снизилась с 11,1% до 9,1%.
- ▶ Портфель кредитов малому предпринимательству вырос на 18,3%. Его доля в общем портфеле кредитов экономике снизилась с 13,1% до 12,8%.

Образована
29 июля 1936 г.



Площадь 196,0 тыс. км²,
7,2% территории РК



Население на 01.01.2021 г.
864,5 тыс. человек
4,6% населения РК



Экономически активное
население на 01.01.2021 г.
490,5 тыс. человек



Занятое население
на 01.01.2021 г.
466,3 тыс. человек



ВРП за 2020 год
2 797 млрд тенге
4,0% от ВВП РК



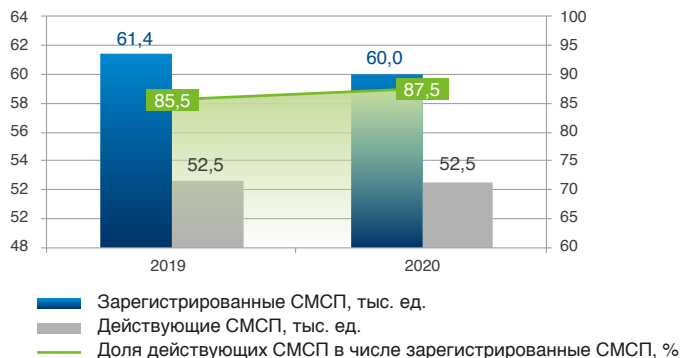
Индекс физического объема
102,1% к соответствующему
периоду прошлого года



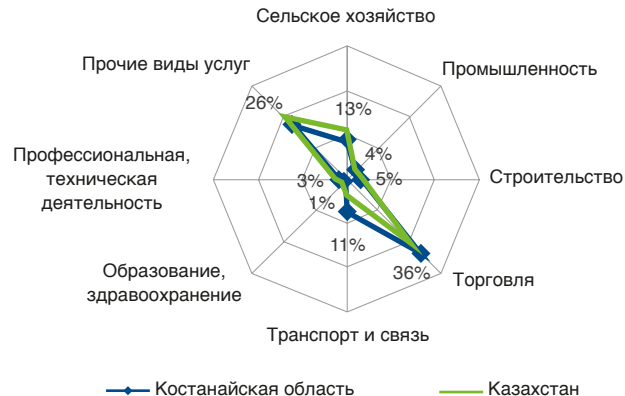
ВРП на душу населения
3 228 тыс. тенге



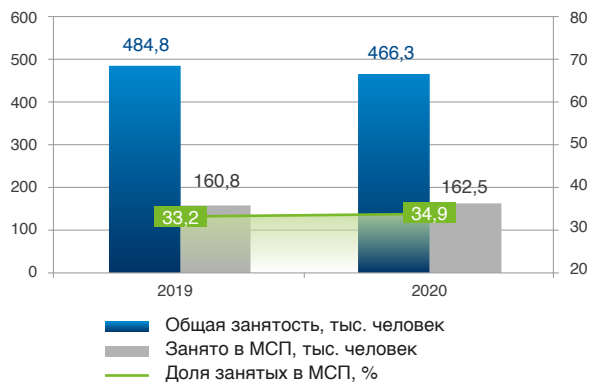
Доля активных субъектов МСП Костанайской области в общем количестве зарегистрированных СМСП



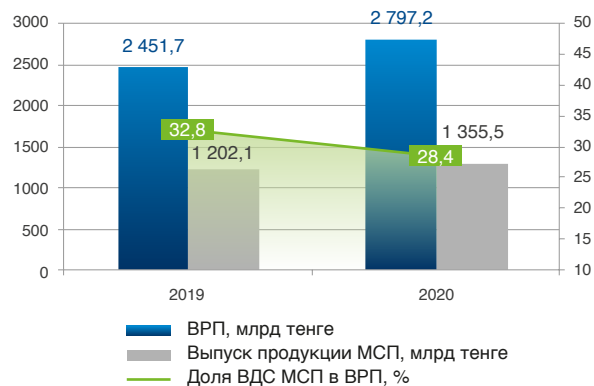
Структура зарегистрированных субъектов МСП по видам экономической деятельности



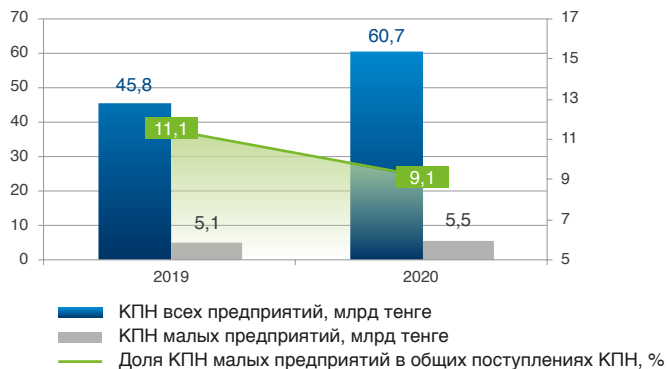
Доля занятых в МСП Костанайской области в общей численности занятых



Динамика выпуска продукции СМСП и ВРП Костанайской области



Динамика, выплаченного КПН малых предприятий Костанайской области



Ссудный портфель БВУ по кредитам экономике и малому предпринимательству Костанайской области



Результаты программ Фонда «Даму» в Костанайской области

КРЕДИТОВАНИЕ	СУБСИДИРОВАНИЕ	ГАРАНТИРОВАНИЕ	КОНСУЛЬТИРОВАНИЕ
			
Количество проектов	Поддержано проектов	Поддержано проектов	Количество консультаций
2019 ▶ 275	2019 ▶ 201	2019 ▶ 117	2019 ▶ 1 981
2020 ▶ 242	2020 ▶ 637	2020 ▶ 354	2020 ▶ 1 503
Сумма кредитов, млн тенге	Сумма кредитов, млн тенге	Сумма кредитов, млн тенге	Количество сопровождений
2019 ▶ 16 970	2019 ▶ 8 243	2019 ▶ 4 683	2019 ▶ 368
2020 ▶ 21 931	2020 ▶ 44 726	2020 ▶ 10 111	2020 ▶ 555
	Сумма субсидий, млн тенге	Сумма гарантий, млн тенге	
	2019 ▶ 2 596	2019 ▶ 1 794	
	2020 ▶ 2 841	2020 ▶ 3 817	

МАЛОЕ И СРЕДНЕЕ ПРЕДПРИНИМАТЕЛЬСТВО В КЫЗЫЛОРДИНСКОЙ ОБЛАСТИ

Социально-экономический портрет области



Образована
15 января 1938 г.



Площадь 226,0 тыс. км²,
8,3% территории РК



Население на 01.01.2021 г.
814,5 тыс. человек
4,4% населения РК



Экономически активное
население на 01.01.2021 г.
346,3 тыс. человек



Занятое население
на 01.01.2021 г.
329,4 тыс. человек



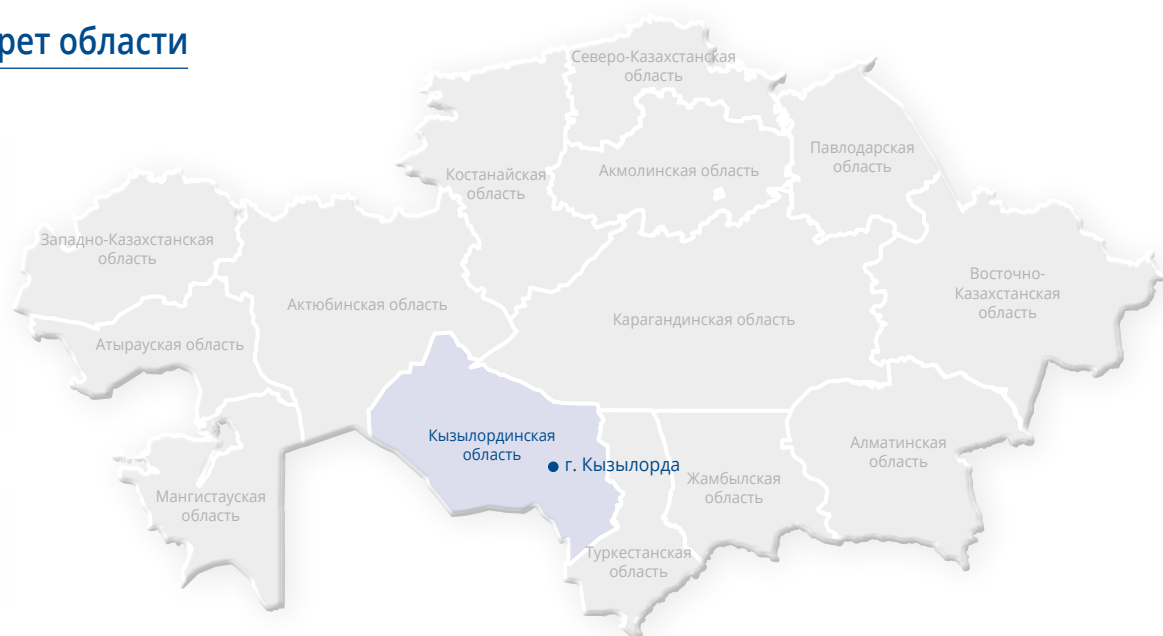
ВРП за 2020 год
1 678 млрд. тенге
2,4% от ВВП РК



Индекс физического объема 89%
к соответствующему периоду
прошлого года



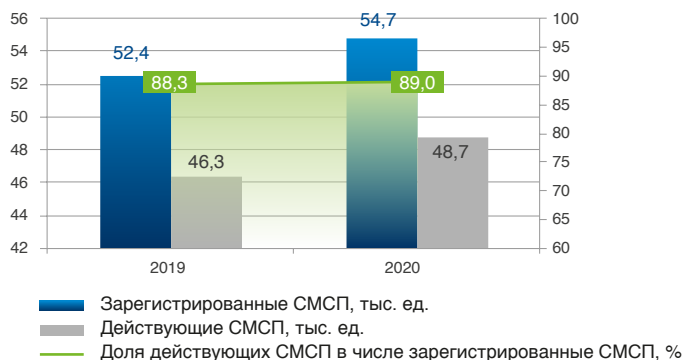
ВРП на душу населения
2 074 тыс. тенге



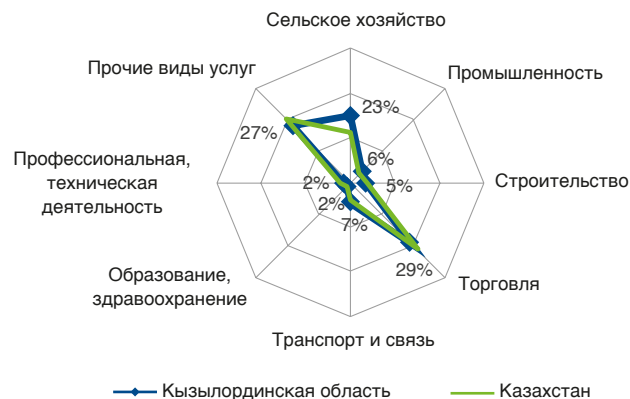
Основные изменения в секторе МСП Кызылординской области за 2020 год:

- ▶ Количество зарегистрированных субъектов МСП выросло на 4,3%, количество действующих субъектов МСП увеличилось на 5,1%. Их доля выросла с 88,3% до 89,0%.
- ▶ В отраслевой структуре преобладают субъекты торговли (29,0%), услуг (27,0%) и сельского хозяйства (23,0%).
- ▶ Численность населения, занятого в МСП, выросла на 3,4%. Доля занятых в МСП от общего числа занятых выросла с 28,7% до 30,0%.
- ▶ Выпуск продукции субъектов МСП (в сопоставимых ценах) снизился на 14,5%. Доля ВДС МСП в ВРП снизилась с 17,8% до 15,8%.
- ▶ Расходы по КПН малых предприятий увеличились на 57,7%. Их доля в общих расходах по КПН всех предприятий увеличилась с 10,0% до 24,7%.
- ▶ Портфель кредитов малому предпринимательству вырос на 22,6%. Его доля в общем портфеле кредитов экономике снизилась с 11,8% до 11,3%.

Доля активных субъектов МСП Кызылординской области в общем количестве зарегистрированных СМСП



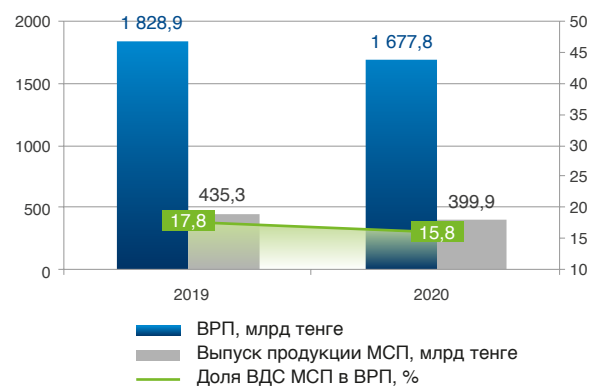
Структура зарегистрированных субъектов МСП по видам экономической деятельности



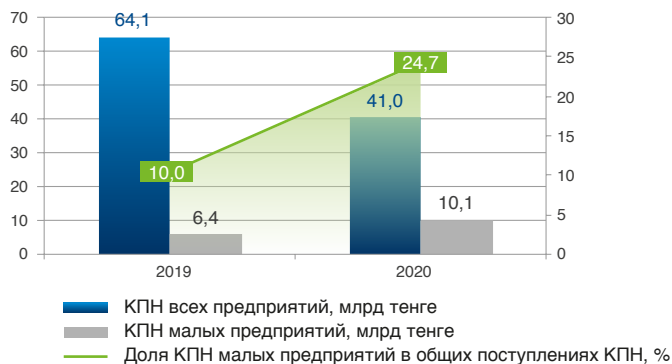
Доля занятых в МСП Кызылординской области в общей численности занятых



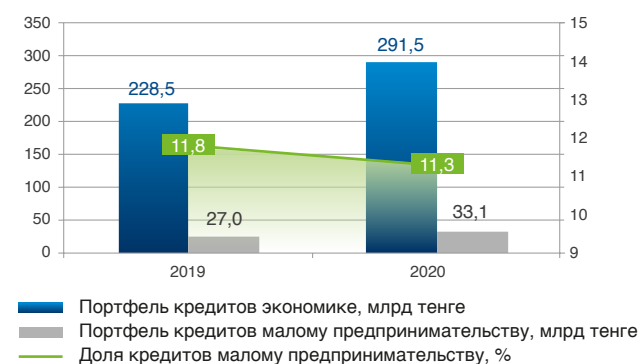
Динамика выпуска продукции СМСП и ВРП Кызылординской области



Динамика, выплаченного КГН малых предприятий Кызылординской области



Судный портфель БВУ по кредитам экономике и малому предпринимательству Кызылординской области



Результаты программ Фонда «Даму» в Кызылординской области

КРЕДИТОВАНИЕ	СУБСИДИРОВАНИЕ	ГАРАНТИРОВАНИЕ	КОНСУЛЬТИРОВАНИЕ
			
Количество проектов	Поддержано проектов	Поддержано проектов	Количество консультаций
2019 ▶ 1 335	2019 ▶ 158	2019 ▶ 103	2019 ▶ 1 359
2020 ▶ 1 158	2020 ▶ 822	2020 ▶ 672	2020 ▶ 454
Сумма кредитов, млн тенге	Сумма кредитов, млн тенге	Сумма кредитов, млн тенге	Количество сопровождений
2019 ▶ 7 270	2019 ▶ 5 633	2019 ▶ 3 008	2019 ▶ 246
2020 ▶ 5 106	2020 ▶ 16 584	2020 ▶ 11 187	2020 ▶ 483
	Сумма субсидий, млн тенге	Сумма гарантий, млн тенге	
	2019 ▶ 1 083	2019 ▶ 1 171	
	2020 ▶ 1 813	2020 ▶ 5 047	

МАЛОЕ И СРЕДНЕЕ ПРЕДПРИНИМАТЕЛЬСТВО В МАНГИСТАУСКОЙ ОБЛАСТИ

Социально-экономический портрет области



В 2020 году в секторе МСП Мангистауской области наблюдалась следующая динамика:

- ▶ Количество зарегистрированных субъектов МСП снизилось на 0,4%, количество действующих субъектов МСП снизилось на 0,1%. Их доля увеличилась с 86,7% до 86,9%.
- ▶ В отраслевой структуре преобладают субъекты услуг (39,0%), торговли (31,0%) и транспорта и связи (8,0%).
- ▶ Численность населения, занятого в МСП, увеличилась на 1,1%. Доля занятых в МСП от общего числа занятых увеличилась с 40,2% до 40,9%.
- ▶ Выпуск продукции субъектов МСП (в сопоставимых ценах) увеличился на 5,4%. Доля ВДС МСП в ВРП увеличилось с 22,9% до 30,4%.
- ▶ Расходы по КПН малых предприятий снизились на 2,8%. Их доля в общих расходах по КПН всех предприятий выросла с 10,5% до 21,3%.
- ▶ Портфель кредитов малому предпринимательству увеличилась на 5,1%. Его доля в общем портфеле кредитов экономике снизилась с 11,8% до 10,4%.

Образована
20 марта 1973 г.



Площадь 165,6 тыс. км²,
6,1% территории РК



Население на 01.01.2021 г.
719,6 тыс. человек
3,9% населения РК



Экономически активное
население на 01.01.2021 г.
324,2 тыс. человек



Занятое население
на 01.01.2021 г.
308,4 тыс. человек



ВРП за 2020 год
3 112 млрд тенге
4,4% от ВВП РК



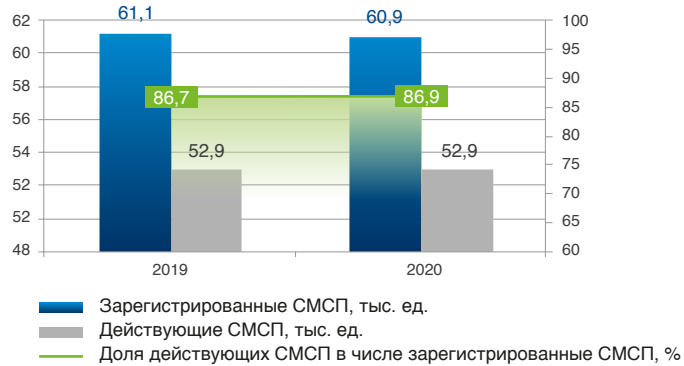
Индекс физического объема
94,3% к соответствующему
периоду прошлого года



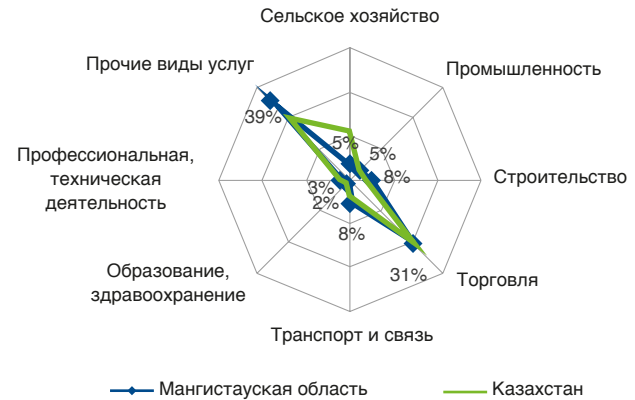
ВРП на душу населения
4 388 тыс. тенге



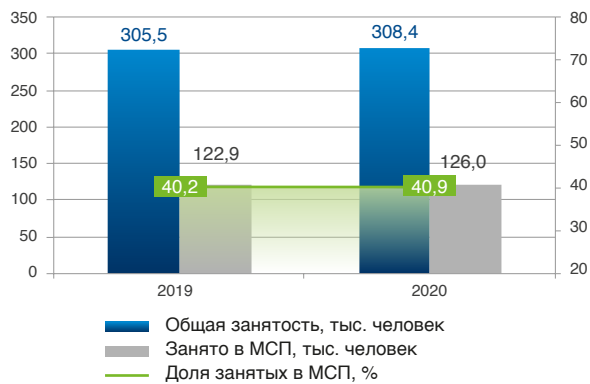
Доля активных субъектов МСП Мангистауской области в общем количестве зарегистрированных СМСП



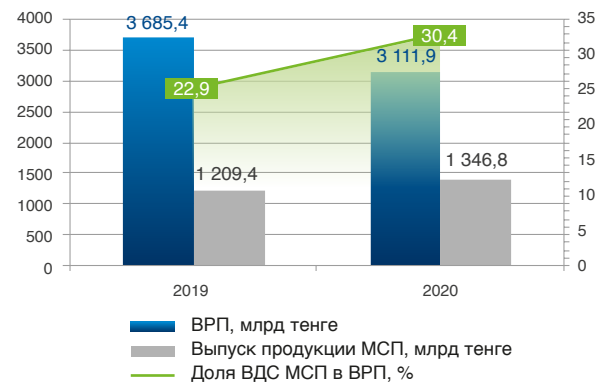
Структура зарегистрированных субъектов МСП по видам экономической деятельности



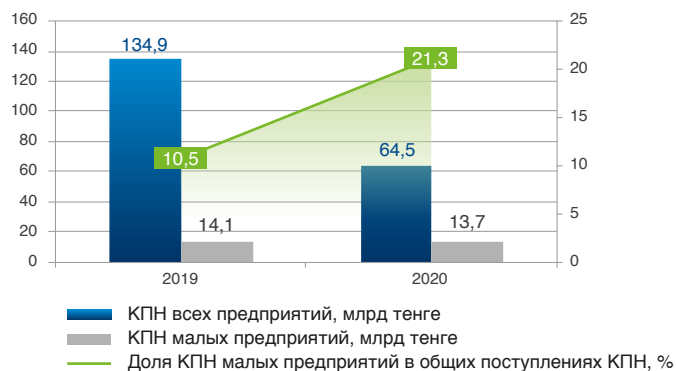
Доля занятых в МСП Мангистауской области в общей численности занятых



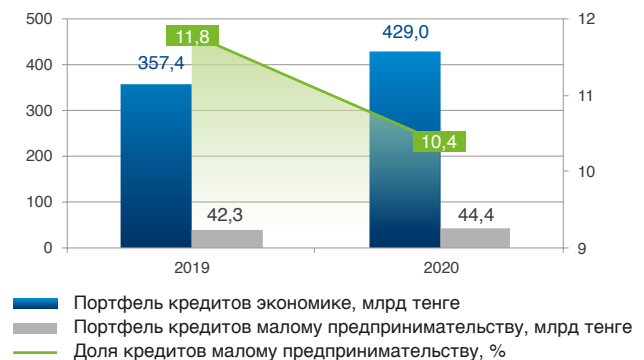
Динамика выпуска продукции СМСП и ВРП Мангистауской области



Динамика, выплаченного КПН малых предприятий Мангистауской области



Ссудный портфель БВУ по кредитам экономике и малому предпринимательству Мангистауской области



Результаты программ Фонда «Даму» в Мангистауской области

КРЕДИТОВАНИЕ	СУБСИДИРОВАНИЕ	ГАРАНТИРОВАНИЕ	КОНСУЛЬТИРОВАНИЕ
			
Количество проектов	Поддержано проектов	Поддержано проектов	Количество консультаций
2019 ▶ 191	2019 ▶ 141	2019 ▶ 108	2019 ▶ 1 837
2020 ▶ 87	2020 ▶ 1 033	2020 ▶ 488	2020 ▶ 556
Сумма кредитов, млн тенге	Сумма кредитов, млн тенге	Сумма кредитов, млн тенге	Количество сопровождений
2019 ▶ 9 742	2019 ▶ 9 556	2019 ▶ 2 781	2019 ▶ 340
2020 ▶ 4 232	2020 ▶ 76 355	2020 ▶ 11 775	2020 ▶ 482
	Сумма субсидий, млн тенге	Сумма гарантий, млн тенге	
	2019 ▶ 1 342	2019 ▶ 1 076	
	2020 ▶ 3 222	2020 ▶ 5 036	

МАЛОЕ И СРЕДНЕЕ ПРЕДПРИНИМАТЕЛЬСТВО В ПАВЛОДАРСКОЙ ОБЛАСТИ

Социально-экономический портрет области



Образована
в январе 1938 г.



Площадь 124,8 тыс. км²,
4,6% территории РК



Население на 01.01.2021 г.
751,0 тыс. человек
4,0% населения РК



Экономически активное
население на 01.01.2021 г.
406,7 тыс. человек



Занятое население
на 01.01.2021 г.
387,1 тыс. человек



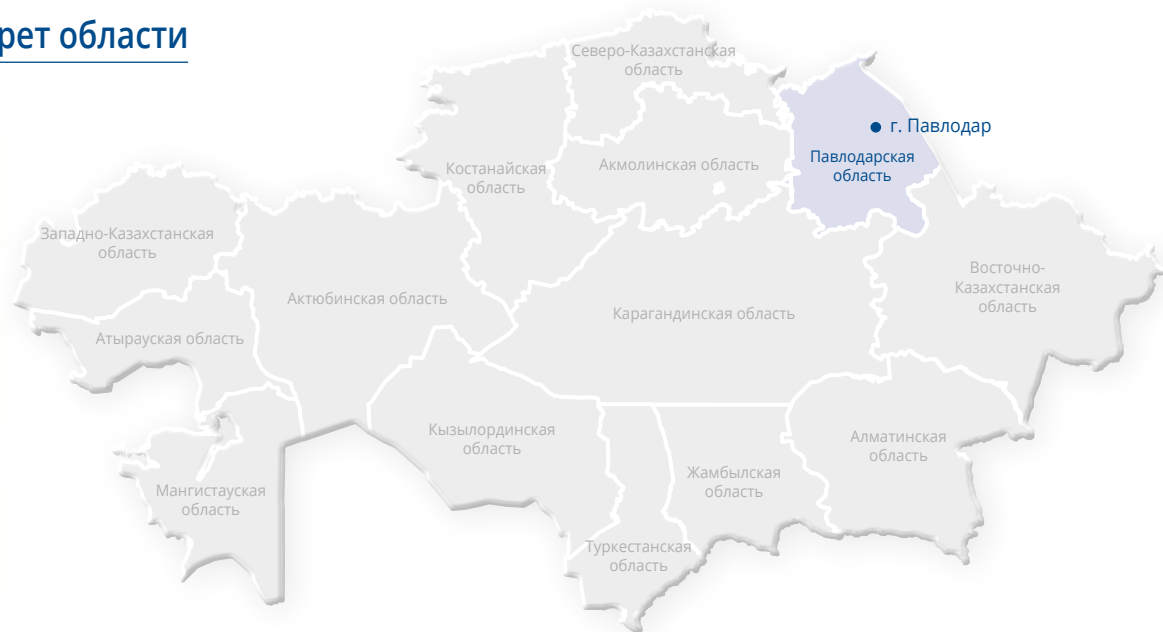
ВРП за 2020 год
3 014 млрд. тенге
4,3% от ВВП РК



Индекс физического объема
96,6% к соответствующему
периоду прошлого года



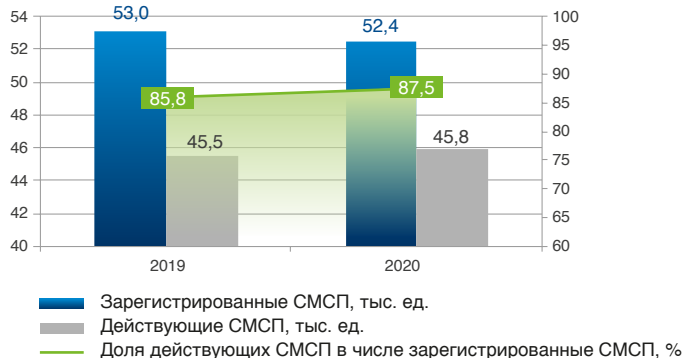
ВРП на душу населения
4 010 тыс. тенге



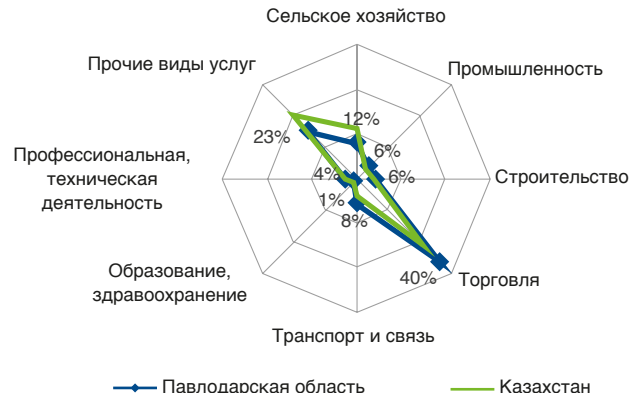
Основные изменения в секторе МСП Павлодарской области за 2020 год:

- ▶ Количество зарегистрированных субъектов МСП снизилось 1,3%, количество действующих субъектов МСП увеличилась на 0,7%. Их доля выросла с 85,8% до 87,5%.
- ▶ В отраслевой структуре преобладают субъекты торговли (40,0%), услуг (23,0%) и сельского хоз. (12,0%).
- ▶ Численность населения, занятого в МСП, уменьшилась на 3,1%. Доля занятых в МСП от общего числа занятых снизилась с 35,4% до 34,6%.
- ▶ Выпуск продукции субъектов МСП (в сопоставимых ценах) снизился на 6,9%. Доля ВДС МСП в ВРП уменьшилась с 18,6% до 17,9%.
- ▶ Расходы по КПН малых предприятий снизились на 21,8%. Их доля в общих расходах по КПН всех предприятий снизилась с 10,5% до 6,2%.
- ▶ Портфель кредитов малому предпринимательству увеличилась на 3,3%. Его доля в общем портфеле кредитов экономике снизилась с 16,0% до 14,3%.

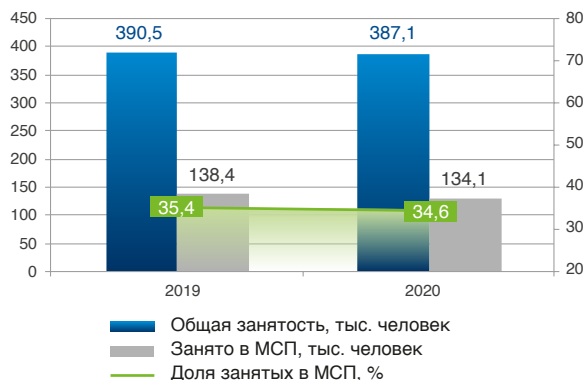
Доля активных субъектов МСП Павлодарской области в общем количестве зарегистрированных СМСП



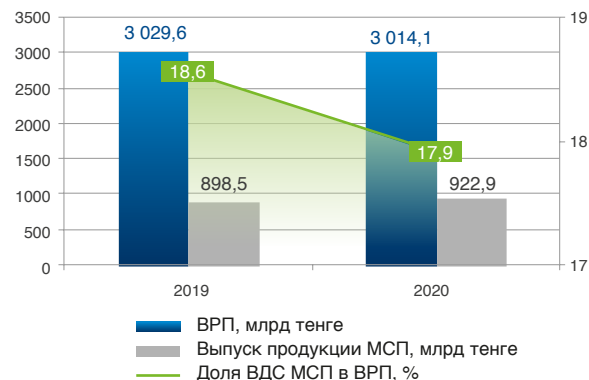
Структура зарегистрированных субъектов МСП по видам экономической деятельности



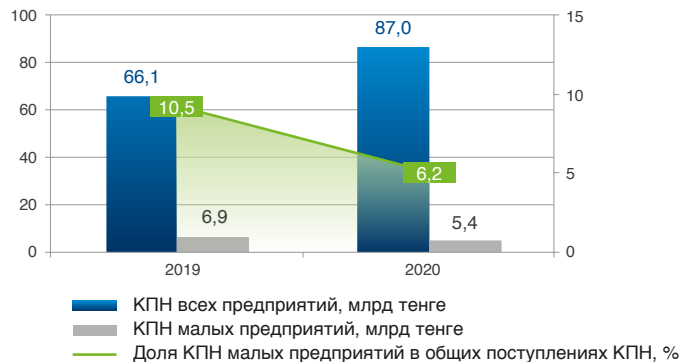
Доля занятых в МСП Павлодарской области в общей численности занятых



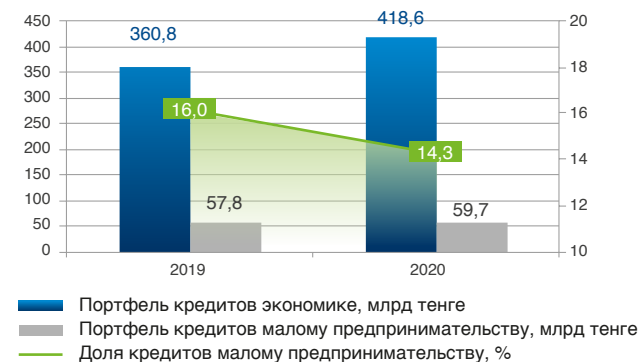
Динамика выпуска продукции СМСП и ВРП Павлодарской области



Динамика, выплаченного КПН малых предприятий Павлодарской области



Судный портфель БВУ по кредитам экономике и малому предпринимательству Павлодарской области



Результаты программ Фонда «Даму» в Павлодарской области

КРЕДИТОВАНИЕ	СУБСИДИРОВАНИЕ	ГАРАНТИРОВАНИЕ	КОНСУЛЬТИРОВАНИЕ
			
Количество проектов	Поддержано проектов	Поддержано проектов	Количество консультаций
2019 ▶ 378	2019 ▶ 250	2019 ▶ 177	2019 ▶ 2 146
2020 ▶ 447	2020 ▶ 795	2020 ▶ 436	2020 ▶ 1 605
Сумма кредитов, млн тенге	Сумма кредитов, млн тенге	Сумма кредитов, млн тенге	Количество сопровождений
2019 ▶ 20 032	2019 ▶ 10 982	2019 ▶ 8 549	2019 ▶ 548
2020 ▶ 15 426	2020 ▶ 36 815	2020 ▶ 19 658	2020 ▶ 639
	Сумма субсидий, млн тенге	Сумма гарантий, млн тенге	
	2019 ▶ 1 247	2019 ▶ 2 836	
	2020 ▶ 2 376	2020 ▶ 6 331	

МАЛОЕ И СРЕДНЕЕ ПРЕДПРИНИМАТЕЛЬСТВО В СЕВЕРО-КАЗАХСТАНСКОЙ ОБЛАСТИ

Социально-экономический портрет области



Основные изменения в секторе МСП в Северо-Казакстанской области за 2020 год:

- ▶ Количество зарегистрированных субъектов МСП снизилось на 1,5%, количество действующих субъектов МСП уменьшилось на 0,9%. Их доля выросла с 85,3% до 87,4%.
- ▶ В отраслевой структуре преобладают субъекты торговли (37,0%), услуг (22,0%) и сельского хозяйства (19,0%).
- ▶ Численность населения, занятого в МСП, снизилась на 0,5%. Доля занятых в МСП от общего числа занятых выросла с 36,7% до 37,0%.
- ▶ Выпуск продукции субъектов МСП (в сопоставимых ценах) вырос на 5,0%. Доля ВДС МСП в ВРП уменьшилась с 30,3% до 28,6%.
- ▶ Расходы по КПН малых предприятий снизились на 37,4%. Их доля в общих расходах по КПН всех предприятий уменьшилась с 31,9% до 27,2%.
- ▶ Портфель кредитов малому предпринимательству увеличился на 26,7%. Его доля в общем портфеле кредитов экономике снизилась с 17,3% до 17,7%.

Образована
в июле 1936 г.



Площадь 98,0 тыс. км²,
3,6% территории РК



Население на 01.01.2021 г.
543,7 тыс. человек
2,9% населения РК



Экономически активное
население на 01.01.2021 г.
304,4 тыс. человек



Занятое население
на 01.01.2021 г.
289,3 тыс. человек



ВРП за 2020 год
1 556 млрд тенге
2,2% от ВВП РК



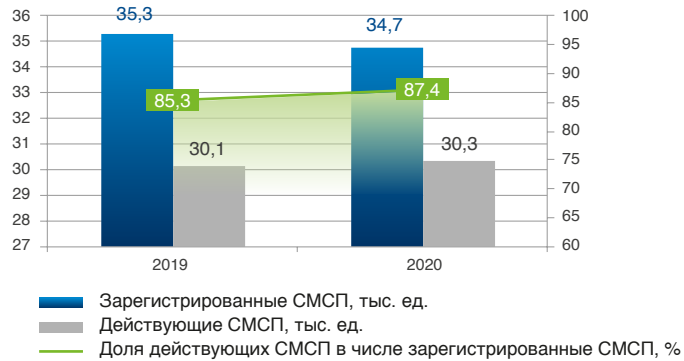
Индекс физического объема
99,8% к соответствующему
периоду прошлого года



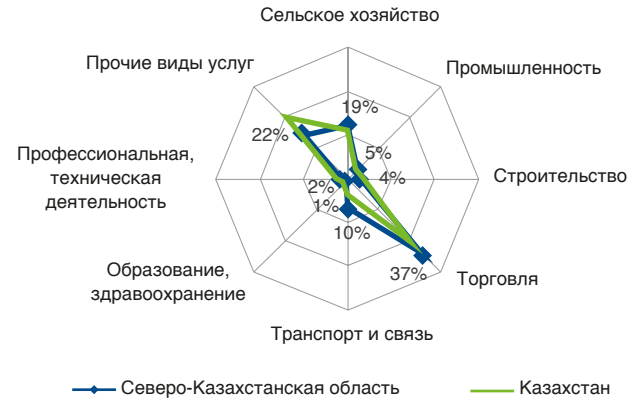
ВРП на душу населения
2 849 тыс. тенге



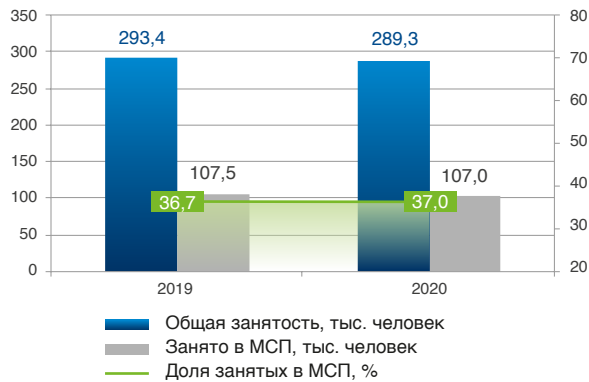
Доля активных субъектов МСП Северо-Казакстанской области в общем количестве зарегистрированных СМСП



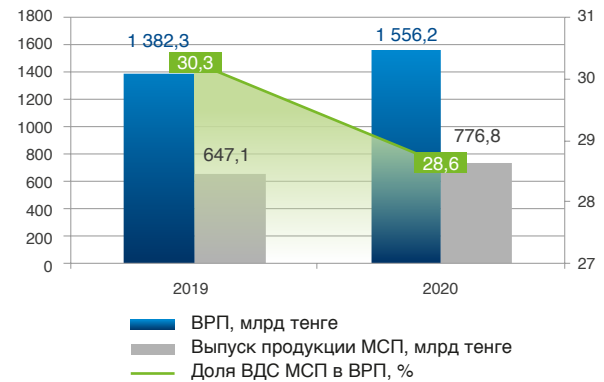
Структура зарегистрированных субъектов МСП по видам экономической деятельности



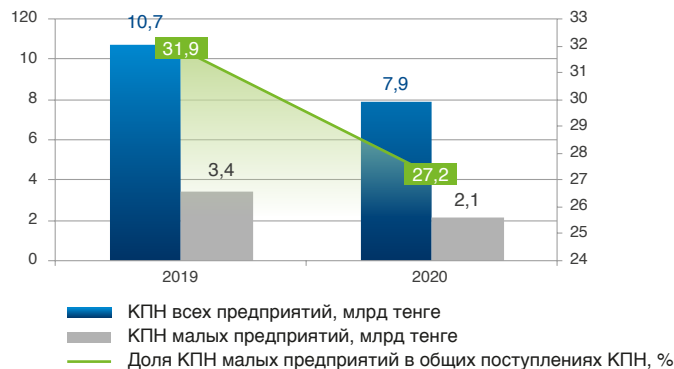
Доля занятых в МСП Северо-Казакстанской области в общей численности занятых



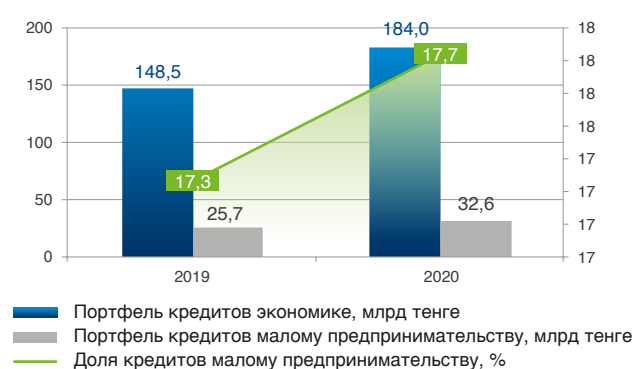
Динамика выпуска продукции СМСП и ВРП Северо-Казакстанской области



Динамика, выплаченного КПН малых предприятий Северо-Казакстанской области



Ссудный портфель БВУ по кредитам экономике и малому предпринимательству Северо-Казакстанской области



Результаты программ Фонда «Даму» в Северо-Казахстанской области

КРЕДИТОВАНИЕ	СУБСИДИРОВАНИЕ	ГАРАНТИРОВАНИЕ	КОНСУЛЬТИРОВАНИЕ
			
Количество проектов	Поддержано проектов	Поддержано проектов	Количество консультаций
2019 ▶ 174	2019 ▶ 94	2019 ▶ 66	2019 ▶ 831
2020 ▶ 115	2020 ▶ 449	2020 ▶ 219	2020 ▶ 512
Сумма кредитов, млн тенге	Сумма кредитов, млн тенге	Сумма кредитов, млн тенге	Количество сопровождений
2019 ▶ 8 207	2019 ▶ 10 159	2019 ▶ 2 622	2019 ▶ 298
2020 ▶ 12 315	2020 ▶ 34 635	2020 ▶ 11 685	2020 ▶ 495
	Сумма субсидий, млн тенге	Сумма гарантий, млн тенге	
	2019 ▶ 1 505	2019 ▶ 1 148	
	2020 ▶ 2 227	2020 ▶ 3 698	

МАЛОЕ И СРЕДНЕЕ ПРЕДПРИНИМАТЕЛЬСТВО В ТУРКЕСТАНСКОЙ ОБЛАСТИ

Социально-экономический портрет области



Образована
10 марта 1932 г.



Площадь 117,2 тыс. км²,
4,3% территории РК



Население на 01.01.2021 г.
2 044,6 тыс. человек
11,0% населения РК



Экономически активное
население на 01.01.2021 г.
821,8 тыс. человек



Занятое население
на 01.01.2021 г.
779,4 тыс. человек



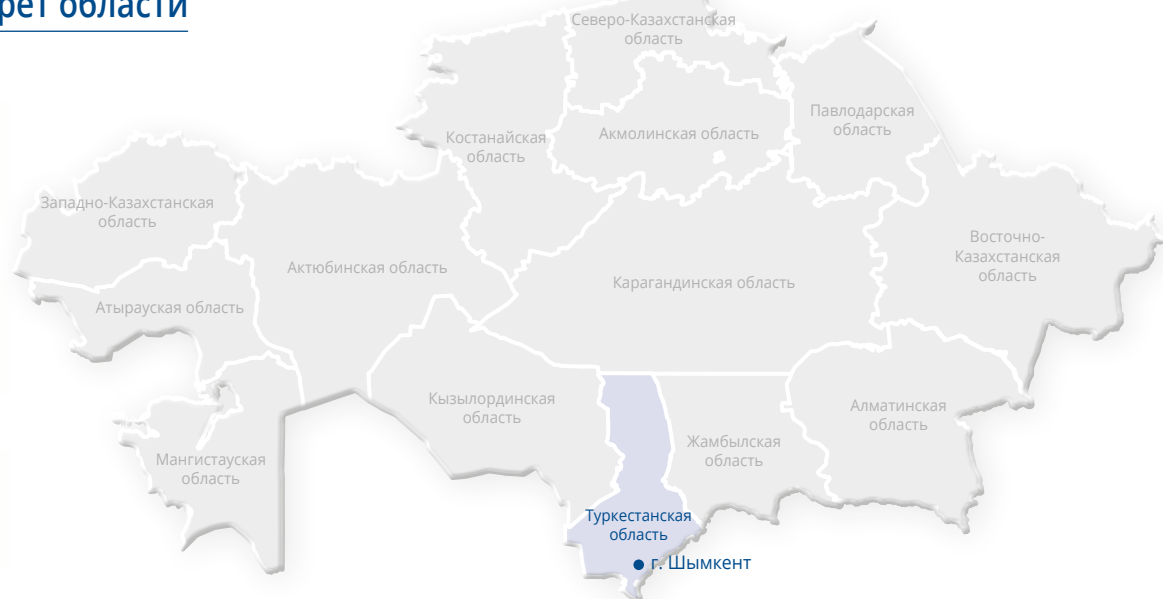
ВРП за 2020 год
2 353 млрд тенге
3,3% от ВВП РК



Индекс физического объема
104,9% к соответствующему
периоду прошлого года



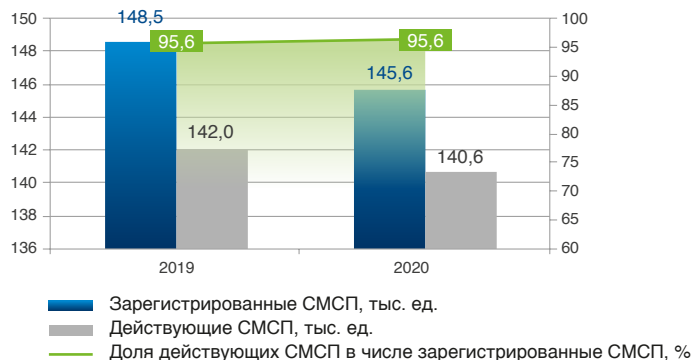
ВРП на душу населения
1 159 тыс. тенге



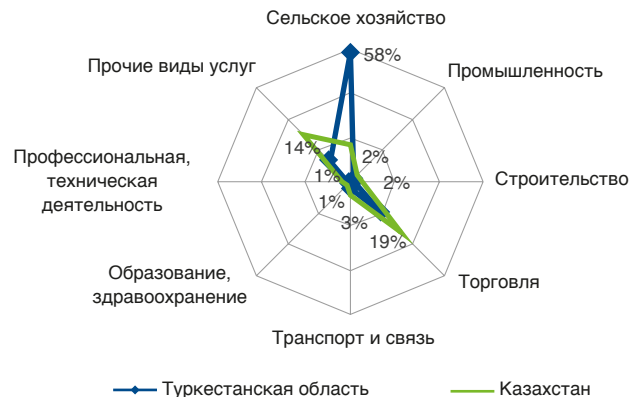
Основные изменения в секторе МСП Туркестанской области за 2020 год:

- ▶ Количество зарегистрированных субъектов МСП снизился на 1,9%, количество действующих субъектов МСП уменьшилось на 1,0%. Их доля выросла с 95,6% до 96,5%.
- ▶ В отраслевой структуре преобладают субъекты сельского хозяйства (58,0%), торговли (19,0%) и услуг (14,0%).
- ▶ Численность населения, занятого в МСП, увеличилась на 0,2%. Доля занятых в МСП от общего числа занятых выросла с 27,6% до 27,8%.
- ▶ Выпуск продукции субъектов МСП (в сопоставимых ценах) вырос на 3,1%. Доля ВДС МСП в ВРП увеличилось с 23,1% до 32,3%.
- ▶ Расходы по КПН малых предприятий выросли на 41,7%. Их доля в общих расходах по КПН всех предприятий не изменилась, составив 11,4%.
- ▶ Портфель кредитов малому предпринимательству вырос на 355,5%, Его доля в общем портфеле кредитов экономике увеличилась с 1,6% до 4,7%.

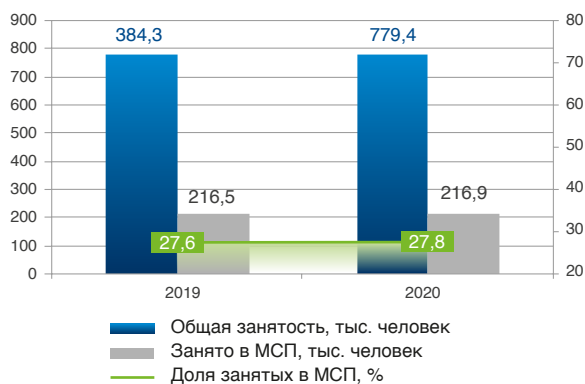
Доля активных субъектов МСП Туркестанской области в общем количестве зарегистрированных СМСП



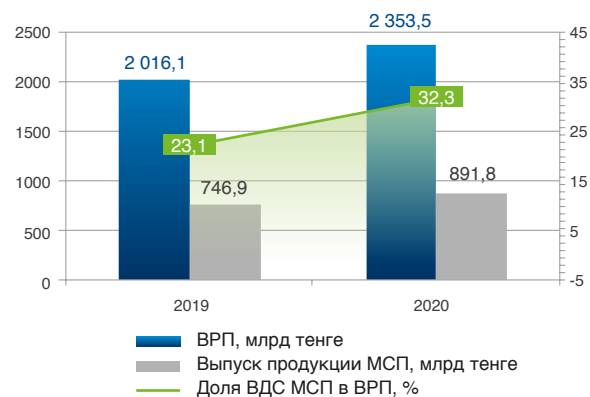
Структура зарегистрированных субъектов МСП по видам экономической деятельности



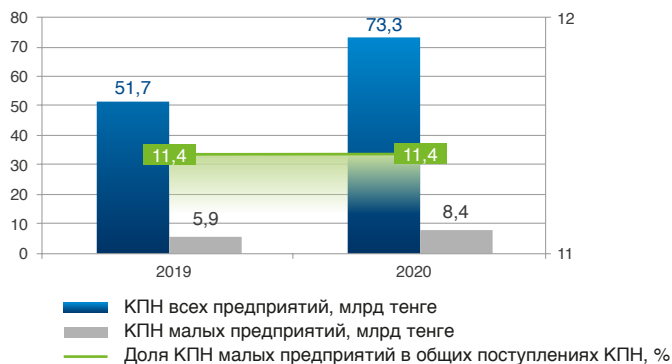
Доля занятых в МСП Туркестанской области в общей численности занятых



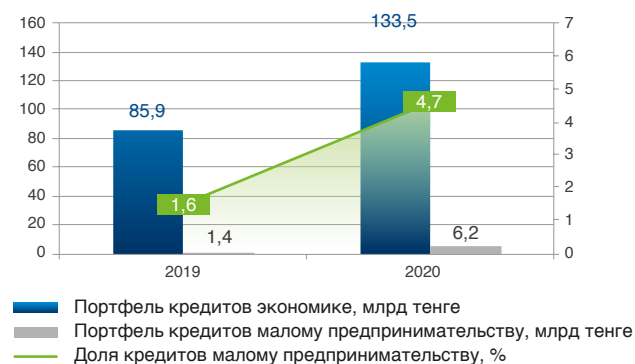
Динамика выпуска продукции СМСП и ВРП Туркестанской области



Динамика, выплаченного КПН малых предприятий Туркестанской области



Судный портфель БВУ по кредитам экономике и малому предпринимательству Туркестанской области



Результаты программ Фонда «Даму» в Туркестанской области

КРЕДИТОВАНИЕ		СУБСИДИРОВАНИЕ		ГАРАНТИРОВАНИЕ		КОНСУЛЬТИРОВАНИЕ	
							
Количество проектов		Поддержано проектов		Поддержано проектов		Количество консультаций	
2019 ▶	5 457	2019 ▶	92	2019 ▶	31	2019 ▶	1 349
2020 ▶	3 004	2020 ▶	184	2020 ▶	121	2020 ▶	122
Сумма кредитов, млн тенге		Сумма кредитов, млн тенге		Сумма кредитов, млн тенге		Количество сопровождений	
2019 ▶	11 791	2019 ▶	13 674	2019 ▶	1 777	2019 ▶	238
2020 ▶	4 880	2020 ▶	16 280	2020 ▶	2 884	2020 ▶	110
		Сумма субсидий, млн тенге		Сумма гарантий, млн тенге			
		2019 ▶	1 214	2019 ▶	751		
		2020 ▶	2 449	2020 ▶	1 237		

**РЕЗУЛЬТАТЫ РЕАЛИЗАЦИИ ПРОГРАММ
АО «ФОНД РАЗВИТИЯ
ПРЕДПРИНИМАТЕЛЬСТВА «ДАМУ»
ПО ПОДДЕРЖКЕ ПРЕДПРИНИМАТЕЛЬСТВА**



■ РАЗДЕЛ 4. РЕЗУЛЬТАТЫ РЕАЛИЗАЦИИ ПРОГРАММ АО «ФОНД РАЗВИТИЯ ПРЕДПРИНИМАТЕЛЬСТВА «ДАМУ» ПО ПОДДЕРЖКЕ ПРЕДПРИНИМАТЕЛЬСТВА

АО «Фонд развития предпринимательства «Даму» – это национальный институт развития, реализующий государственные и собственные программы поддержки предпринимательства в Казахстане. В рамках своей основной деятельности Фонд «Даму» оказывает поддержку субъектам частного предпринимательства посредством таких инструментов, как:

- 1) финансирование предпринимателей через обусловленное размещение средств в БВУ, лизинговых компаниях и микрофинансовых организациях;
- 2) субсидирование ставки вознаграждения по кредитам и договорам финансового лизинга;
- 3) частичное гарантирование кредитов предпринимателей;
- 4) информационно-консультационная поддержка и сопровождение проектов до финансовых организаций.

В настоящем разделе представлены основные результаты реализации указанных выше инструментов по состоянию на конец 2020 года.

4.1. ПРОГРАММЫ ФИНАНСОВОЙ ПОДДЕРЖКИ ПРЕДПРИНИМАТЕЛЬСТВА

4.2. Программы обусловленного размещения средств в БВУ, лизинговых компаниях и микрофинансовых организациях для последующего финансирования предпринимателей

С ноября 2007 года Фонд «Даму» является оператором программ обусловленного размещения средств в БВУ, микрофинансовых организациях и лизинговых компаниях для последующего кредитования субъектов частного предпринимательства, в том числе МСП. За этот период и по состоянию 01.01.2021 года Фонд «Даму» осуществлял финансирование предпринимателей в рамках более 31 программы обусловленного размещения средств. В их числе:

- 1) программы массового охвата субъектов МСП, не предусматривающие региональные и отраслевые ограничения (1–3 транши Стабилизационной программы, финансирование МСП за счет займов Азиатского банка развития, Европейского банка реконструкции и развития, программы обусловленного размещения средств в микрофинансовых организациях для последующего финансирования МСП и др.);
- 2) региональные программы, содействующие снижению региональной диспропорции финансирования субъектов МСП (Даму-Регионы 1–3, точечные программы финансирования в областях и др.);
- 3) секторальные программы, содействующие диверсификации сектора МСП (Даму-Өндіріс, финансирование лизинговых сделок, программы поддержки МСП обрабатывающей промышленности и др.);
- 4) социальные программы.

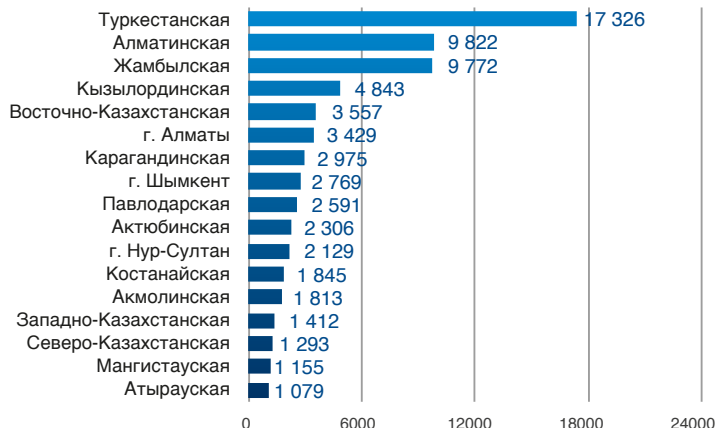
В целом по программам обусловленного размещения на 01.01.2021 года профинансировано 69 343 заемщика на общую сумму 2 396,52 млрд тенге. В том числе за 2020 год профинансировано 11 136 предпринимателей на общую сумму 207,6 млрд тенге.

Результаты программ обусловленного размещения средств на 01.01.2021 года

№	Программа	Годы реализации программы	Сумма, млн тенге	Количество заемщиков, ед.	Средняя сумма кредита, млн тенге	Средний срок кредита, мес.	Средне-взвешенная % ставка	Эффективная % ставка
1	Исламское финансирование	с 2020 - активна	11 376,01	31	367	51	13,62%	14,40%
2	Программа продуктивной занятости и массового предпринимательства	с 2017 - активна	56 428,23	4232	13	43	5,98%	6,26%
3	Программа финансирования СМСП через МФО	2016 - активна	7 301,88	1439	5	35	18,05%	19,40%
4	Программа финансирования франчайзинговых сделок СМСП	2016 - активна	578,52	12	48	58	14,65%	15,91%
5	Программа ЕБРР по финансированию СМСП	с 2015 - активна	104 674,79	1373	76	32	14,71%	16,53%
6	Программа ЕБРР «Женщины в бизнесе» - через БВУ	с 2015 - активна	15 034,18	322	47	41	14,91%	16,53%
	- через МФО		7 998,7	13562	0,6	14	40,21%	42,44%
7	Программа поддержки СМСП в обрабатывающей промышленности за счет средств Национального фонда РК (3 транш)	с 2015 - активна	238 871,81	796	300	26	6,00%	6,27%
8	Программа поддержки СМСП в обрабатывающей промышленности за счет средств Национального фонда РК (2 транш)	с 2014 - активна	242 932,31	722	336	26	6,00%	6,27%
9	Программа поддержки СМСП в обрабатывающей промышленности за счет средств Национального фонда РК (1 транш)	с 2014 - активна	231 656,60	1131	205,00	76,0	5,99%	6,26%
10	Программа «Даму-Регионы III»	с 2012 - активна	209 755,67	2485	84	31	13,63%	14,77%
11	Программа финансирования лизинговых сделок СМСП	с 2011 - активна	17 670,69	438	40	41	14,39	14,83%
12	Программа регионального финансирования СМСП	с 2010 - активна	99 900,70	1786	56	34	8,14%	8,96%
13	Программа АБР (4 транш) - через БВУ	2017-2020	80 112,41	592	135	34	13,45%	14,85%
	- через МФО		27 601,90	32 897	0,8	16	39,14%	40,74%
14	Программа кредитования СМСП с использованием факторинга	2016-2019	1 238,71	3	413	3	21,26%	23,57%
15	Программа АБР (3 транш)	2015-2018	112 143,78	550	204	17	16,34%	18,07%
16	Программа АБР (2 транш)	2014-2019	68 819,22	709	97	28	14,49%	15,93%
17	Программа финансирования СМСП г. Жанаозен Мангистауской области-2	2012-2019	1 700,26	54	31	47	10,00%	10,59%
18	Программа АБР (1 транш)	2011-2016	76 688,72	1096	70	17	13,20%	14,73%
19	Программа финансирования СМСП в малых городах	2011-2019	346,30	48	7	45	13,64%	15,42%
20	Программа финансирования СЧП, занятых в сфере предоставления услуг (сервиса) в г. Астана и г. Алматы	2011-2018	312,94	5	63	25	11,08%	12,75%
21	Программа рефинансирования «Даму-Колдау II»	2011-2015	258,14	2	129	42	12,50%	13,21%
22	Программа «Даму-Регионы II»	2010-2019	12 607,33	164	77	53	9,78%	10,65%
23	Программа микрокредитования женского предпринимательства	2010-2018	14 331,48	1539	9	35	12,11%	13,37%
24	Программа финансирования лизинговых сделок СМСП, занятых в обрабатывающей промышленности	2010-2017	2 224,09	71	31	53	8,00%	8,05%
25	Программа финансирования СМСП г. Жанаозен Мангистауской области	2009-2018	236,72	28	8	50	9,87%	10,50%
26	Программа кредитования МКО	2009-2017	1 742,56	8	218	55	12,85%	13,96%
27	Программа «Даму-Өндіріс»	2009-2016	111 191,74	355	313	19	8,00%	8,49%
28	Стабилизационная программа (3 транш)	2009-2015	272 375,54	3974	69	32	11,22%	12,10%
29	Программа «Даму-Регионы»	2008-2015	75 631,78	1596	47	33	12,45%	13,57%
30	Стабилизационная программа (2 транш)	2008-2015	199 915,56	3754	53	38	12,34%	13,98%
31	Стабилизационная программа (1 транш)	2007-2014	92 862,02	2847	33	26	16,03%	17,77%
ИТОГО			2 396 521,31	69 343	35	34	10,97%	11,91%

В региональном разрезе наибольшие суммы выданы в городе Алматы, Карагандинской области, г.Нур-Султан, Костанайской и Павлодарской областях.

Количество заемщиков в региональном разрезе на 01.01.2021 г., ед.



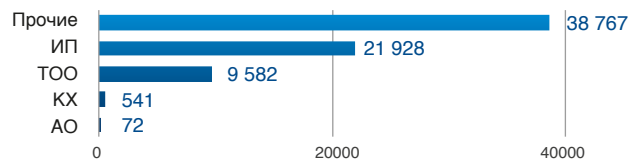
Сумма финансирования в региональном разрезе на 01.01.2021 г., млн тенге



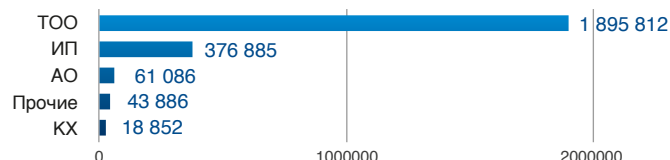
Наибольшее количество заемщиков профинансировано в Туркестанской, Алматинской, Жамбылской, Кызылординской, Восточно-Казахстанской областях и городе Алматы.

В структуре организационно-правовой формы профинансированных участников ведущие позиции по объему выдач занимают предприятия в форме товарищества с ограниченной ответственностью (9 582 заемщика на сумму 1 895 812 млн тенге) и индивидуальные предприниматели (21 928 заемщиков на сумму 376 885 млн тенге).

Количество заемщиков в разрезе организационно-правовых форм участников на 01.01.2021 г., ед.

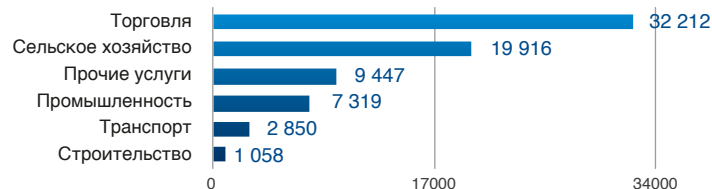


Сумма финансирования в разрезе организационно-правовых форм участников на 01.01.2021 г., млн тенге

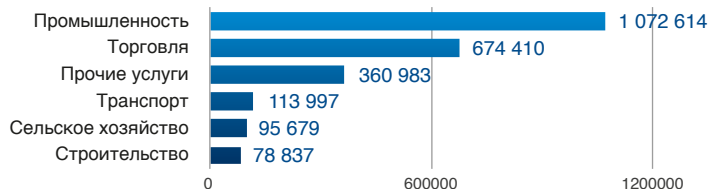


В отраслевом разрезе по объему выдач лидируют отрасли промышленности и торговли.

Количество заемщиков в отраслевом разрезе на 01.01.2021 г., ед.



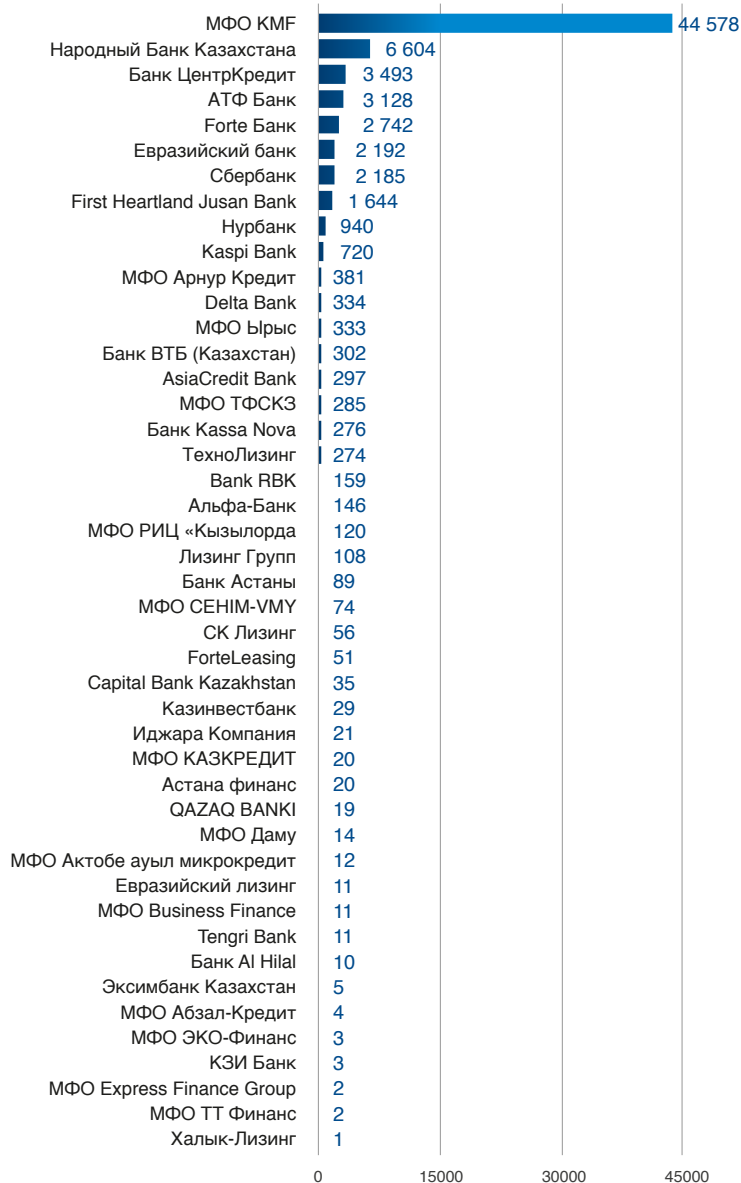
Сумма финансирования в отраслевом разрезе на 01.01.2021 г., млн тенге




Наименее активно финансируются заемщики сферы строительства.

На 01.01.2021 г. среди финансовых институтов лидирующие позиции по объему выданных кредитов занимают АО «Народный Банк Казахстана», АО «Банк ЦентрКредит», АО «Forte Bank». По количеству профинансированных заемщиков – ТОО МФО «KMF», АО «Народный Банк Казахстана» и АО «Банк ЦентрКредит».

Количество заемщиков в разрезе финансовых институтов на 01.01.2020 г., ед.



Сумма финансирования в разрезе финансовых институтов на 01.01.2020 г., млн тенге



Статистика участия женщин-предпринимателей

На 01.01.2021 года в рамках программ обусловленного размещения средств профинансировано 40 088 заемщиков женщин-предпринимателей на общую сумму 295,0 млрд тенге.

Количество заемщиков-женщин в региональном разрезе на 01.01.2021 г., ед.



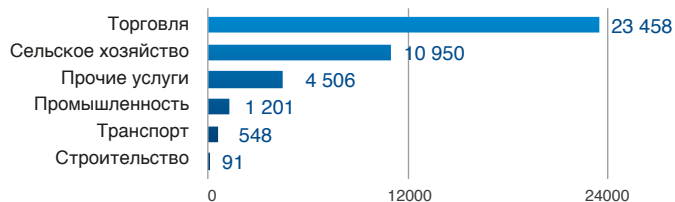
Сумма финансирования по кредитам женщин в региональном разрезе на 01.01.2021 г., млн тенге



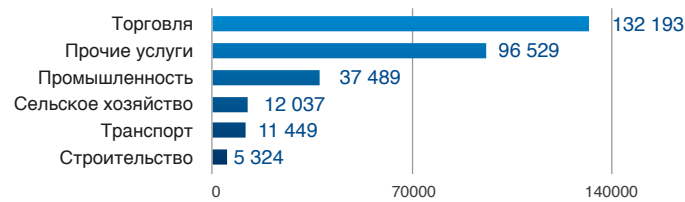
В региональном разрезе наибольшее количество заемщиц-женщин профинансировано в Туркестанской, Жамбылской и Алматинской областях. При этом по объему выданных кредитов женщинам лидируют город Алматы, Восточно-Казахстанская область и город Нур-Султан.

45% всего объема выданных средств женщинам-предпринимателям направлено в сферу торговли, 33% – в сферу услуг. Наибольшее количество женщин наблюдается в сфере торговли, сельском хозяйстве и в предоставлении прочих видов услуг.

Количество заемщиц-женщин в отраслевом разрезе на 01.01.2021 г., ед.

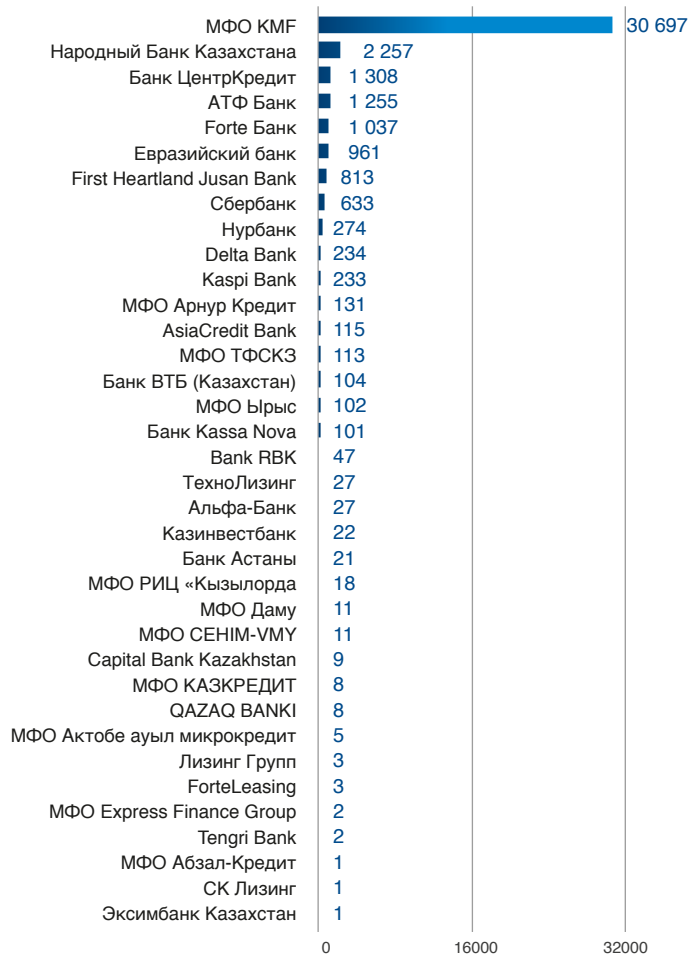


Сумма финансирования по кредитам женщин в отраслевом разрезе на 01.01.2021 г., млн тенге

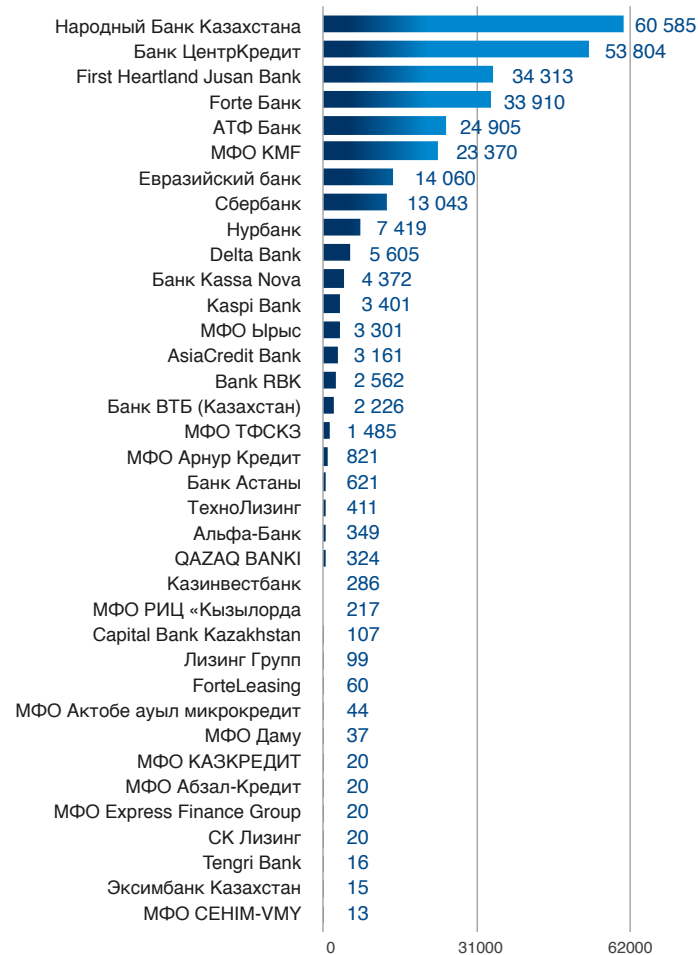


Наибольшее количество заемщиков-женщин профинансировано ТОО МФО «КМФ», АО «Народный банк Казахстана» и АО «Банк ЦентрКредит». При этом наибольшие объемы финансирования женщин приходятся на АО «Народный банк», АО «Банк ЦентрКредит» и АО «First Heartland Jusan Bank».

Количество заемщиков-женщин в разрезе финансовых институтов на 01.01.2021 г., ед.



Сумма финансирования по кредитам женщин в разрезе финансовых институтов на 01.01.2021 г., млн тенге



Статистика участия молодых предпринимателей

С начала реализации Программ обусловленного размещения средств в БВУ и лизинговых компаниях профинансировано 7 234 проекта молодых предпринимателей до 29 лет на общую сумму 43 824 млн тенге.

В региональном разрезе наибольшее количество молодых предпринимателей профинансировано в Туркестанской, Жамбылской, Алматинской и Кызылординской областях. При этом по объему выданных кредитов лидируют город Нур-Султан, Западно-Казахстанская область, город Алматы и Туркестанская область.

Количество проектов молодых предпринимателей в региональном разрезе на 01.01.2021 г., ед.



Сумма финансирования по проектам молодых предпринимателей в региональном разрезе на 01.01.2021 г., млн тенге



32,6% всего объема выданных средств молодым предпринимателям направлены в сферу торговли, 20,7% – в сферу предоставления прочих видов услуг. Наибольшее количество молодежи профинансировано в сфере торговли, сельского хозяйства и предоставления различных услуг.

Количество проектов молодых предпринимателей в региональном разрезе на 01.01.2021 г., ед.

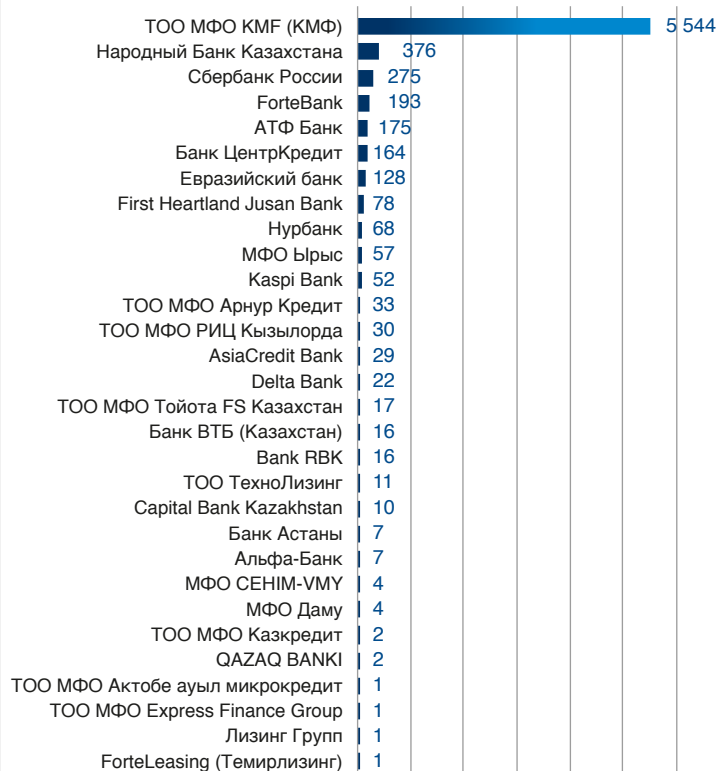


Количество проектов молодых предпринимателей в региональном разрезе на 01.01.2021 г., ед.

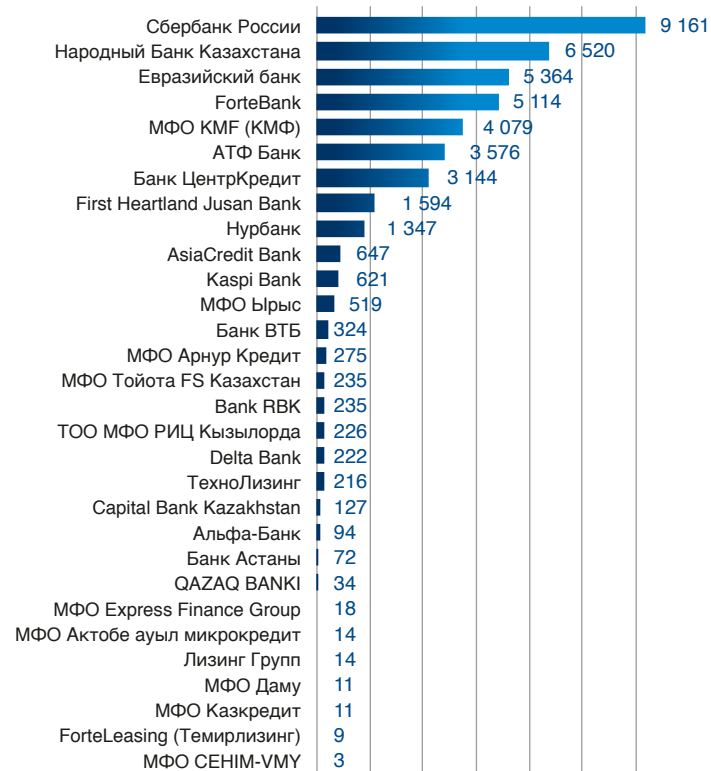


Наибольшее количество молодых предпринимателей профинансировано ТОО МФО «КМФ», АО «Народный банк Казахстана» и ДБ АО "Сбербанк России". По сумме финансирования молодежи лидируют ДБ АО «Сбербанк», АО «Народный банк Казахстана» и АО «Евразийский банк».

Количество молодых предпринимателей в разрезе финансовых институтов на 01.01.2021 г., ед.



Сумма финансирования молодых предпринимателей в разрезе финансовых институтов на 01.01.2021 г., млн тенге



4.3. Субсидирование ставки вознаграждения по кредитам и лизинговым сделкам МСП

Субсидирование ставки вознаграждения – это инструмент финансовой поддержки, используемый государством для частичного возмещения расходов предпринимателя по уплате вознаграждения по кредиту/лизингу на безвозмездной и безвозвратной основе. Данный вид поддержки реализуется в рамках Государственной программы поддержки и развития бизнеса «Дорожная карта бизнеса 2025» (далее – Государственная программа), утвержденной Постановлением Правительства Республики Казахстан №968 от 24 декабря 2019 г.

Государственная программа направлена на достижение цели посланий Президента Республики Казахстан народу Казахстана «Стратегия «Казахстан–2030» и «Казахстанский путь–2050: единая цель, единые интересы, единое будущее».

Целью Государственной программы является обеспечение устойчивого и сбалансированного роста регионального предпринимательства, а также поддержание действующих и создание новых постоянных рабочих мест.

Ранее субсидирование ставки вознаграждения реализовывалось посредством Программы «Дорожная карта бизнеса 2020», Программы развития моногородов на 2012–2020 гг. и Специального плана развития предпринимательства в г. Жанаозен на 2012–2014 гг., финансируемых за счет бюджетных средств.

За время реализации Государственной программы инструмент субсидирования приобрел популярность среди предпринимателей, показал результативность с точки зрения привлечения кредитов/лизинговых сделок по проектам, реализуемым в приоритетных секторах экономики в рамках Государственной программы, отраслях обрабатывающей промышленности, определенных ГПИИР, и без отраслевых ограничений.

Для каждого целевого сегмента предпринимательства в Государственной программе предусмотрено отдельное направление:

- 1 направление «поддержка субъектов малого, в том числе микропредпринимательства» рассчитано на субъекты малого, в том числе микропредпринимательства;
- 2 направление «отраслевая поддержка предпринимателей/ субъектов индустриально-инновационной деятельности»

предусматривает оказание предпринимателям/субъектам индустриально-инновационной деятельности следующих мер финансовой поддержки:

- 1) субсидирование ставки вознаграждения по кредитам/ договорам финансового лизинга банков/банка развития/ лизинговых компаний;
 - 2) субсидирование части наценки на товар и части арендного платежа, составляющих доход исламских банков;
 - 3) субсидирование ставки вознаграждения по кредитам, выданным в рамках обеспечения долгосрочной тенговой ликвидности для решения задачи доступного кредитования в обрабатывающей промышленности и услуг, а также по переработке в агропромышленном комплексе;
 - 4) субсидирование ставки купонного вознаграждения по облигациям, выпущенным субъектами предпринимательства;
- 4 направление «Нефинансовые меры поддержки предпринимательства» предусматривает оказание государственной нефинансовой поддержки субъектам частного предпринимательства и населению с предпринимательской инициативой, которая включает информационно-аналитическое обеспечение предпринимательства, развитие компетенций предпринимателей, повышение производительности предпринимателей, расширение деловых связей. В рамках данного направления Фонд «Даму» до 2015 года оказывал поддержку в рамках обучающих программ. После данный функционал был передан НПП РК «Атамекен». Также Фонд «Даму» оказывает консультационную поддержку в Центрах компетенции предпринимателей.

Фонд «Даму» является финансовым агентом Государственной программы и осуществляет субсидирование ставок вознаграждения по кредитам предпринимателей, а также предоставляет предпринимателям гарантии перед банками при получении кредитов.

За десять лет реализации Государственной Программы подписаны договора субсидирования ставки вознаграждения по 29 349 проектам на общую сумму кредитов 3 523 млрд тенге. Выплачено субсидий на сумму 309 млрд тенге. В том числе за 2020 год поддержано 14 262 проектов субсидирования ставок вознаграждения на общую сумму кредитов 849 млрд тенге.

Количество проектов по субсидированию
в разрезе регионов на 01.01.20201г., ед.

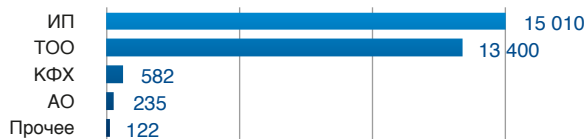


Сумма кредитов по субсидируемым проектам
в разрезе регионов на 01.01.20201г., млрд тенге



В региональном разрезе по субсидированию ведущие позиции по количеству проектов занимают город Алматы (2 601 проект), Карагандинская (2 293 проекта) и Восточно-Казахстанская области (2 230 проектов). По объему просубсидированного кредитного портфеля лидируют города Алматы (525,8 млрд тенге), Нур-Султан (323,2 млрд тенге) и Алматинская область (272,6 млрд тенге).

Количество проектов по субсидированию в разрезе органи-
зационно-правовых форм участников на 01.01.2021 г., ед.



Сумма кредитов по субсидируемым проектам в разрезе
организационно-правовых форм участников
на 01.01.2021 г., млрд тенге



В организационно-правовой форме в структуре участников по субсидированию ведущие позиции занимают предприятия в форме товарищества с ограниченной ответственностью (13 400 проектов на сумму 3 091,1 млрд тенге) и индивидуальных предпринимателей (15 010 проектов на сумму 246,7 млрд тенге).

В структуре субсидируемых проектов по отраслям экономики лидируют сферы обрабатывающей промышленности (4 938 проектов на сумму 1 240,1 млрд тенге), торговли (8 257 проектов на сумму 423,5 млрд тенге) и логистики (4 673 проекта на сумму 534,6 млрд тенге).

Количество проектов по субсидированию в разрезе видов экономической деятельности на 01.01.2020 г., ед.



Сумма кредитов по субсидируемым проектам в разрезе видов экономической деятельности на 01.01.2020 г., млрд тенге




Наименьшая активность участников Программы по субсидированию зафиксирована в сфере «Информация и связь».

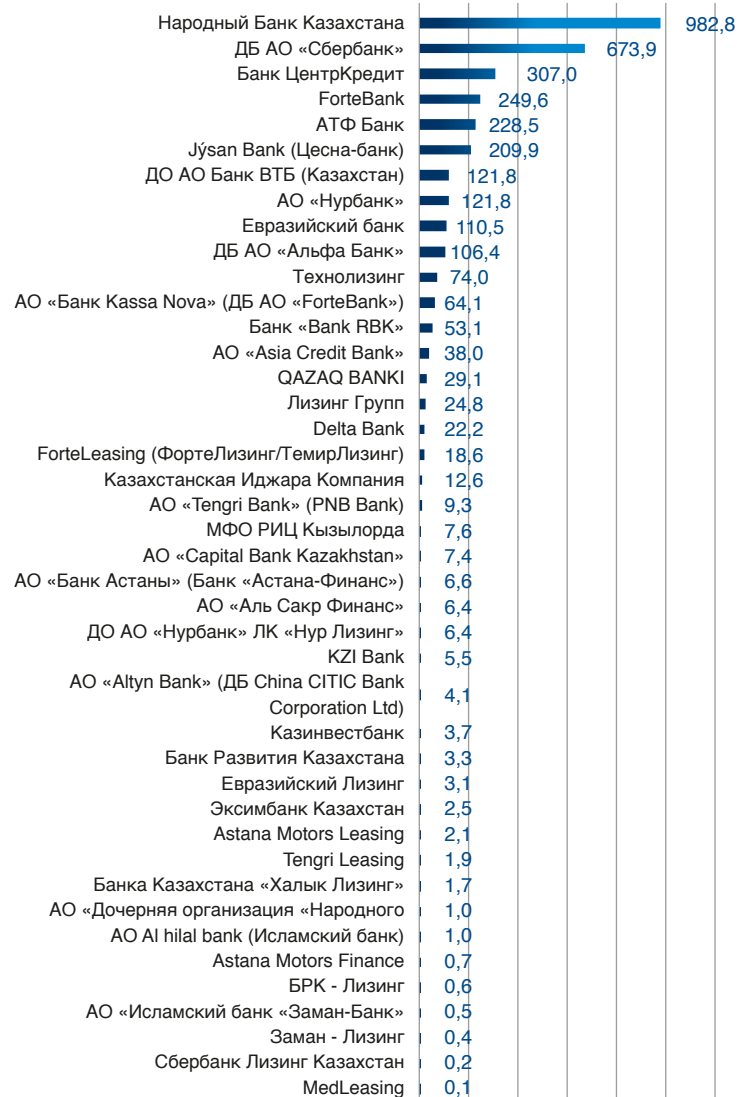
На сегодня в рамках реализации Государственной программы государство сотрудничает с 15 банками второго уровня, 8 лизинговыми компаниями и 2 микрофинансовыми организациями т.е. практически со всеми крупными финансовыми институтами, которые работают с предпринимателями.

На сегодня лидирующие позиции по субсидированию занимают АО «Народный банк Казахстана» (8 832 проекта на сумму 982,8 млрд тенге), ДБ АО «Сбербанк» (5 051 проект на сумму 673,9 млрд тенге), АО «Банк ЦентрКредит» (3 572 проекта на сумму 307,0 млрд тенге).

Количество проектов по субсидированию в разрезе
финансовых институтов на 01.01.2021 г., ед.



Количество проектов по субсидированию в разрезе
финансовых институтов на 01.01.2021 г., ед.



Статистика участия женщин-предпринимателей

В рамках Государственной программы просубсидировано 4 831 проект женщин-предпринимателей на общую сумму кредитов 546,9 млрд тенге.

В региональном разрезе наиболее активно субсидируются проекты женщин-предпринимателей в Восточно-Казахстанской, Жамбылской, Павлодарской, Атырауской областях. Наибольшие объемы субсидируемого кредитного портфеля зафиксированы в городе Алматы, Восточно-Казахстанской области, а также в городе Нур-Султан и Алматинской области.

Количество субсидируемых проектов женщин-предпринимателей в региональном разрезе на 01.01.2021 г., ед.



Сумма кредитов по субсидируемым проектам женщин-предпринимателей в региональном разрезе на 01.01.2021 г., млрд тенге



В структуре субсидируемых проектов женщин-предпринимателей преобладают проекты в сфере обрабатывающей промышленности, торговли и услуг.

Количество субсидируемых проектов женщин-предпринимателей в отраслевом разрезе на 01.01.2021 г., ед.




Сумма кредитов по субсидируемым проектам женщин-предпринимателей в отраслевом разрезе на 01.01.2021 г., млрд тенге




В разрезе финансовых институтов наиболее активно просубсидировали женскую половину представителей малого и среднего бизнеса АО «Народный банк Казахстана», ДБ АО «Банк ЦентрКредит» и АО «Сбербанк».

**Количество субсидируемых проектов
женщин-предпринимателей в разрезе финансовых
институтов на 01.01.2021 г., ед.**



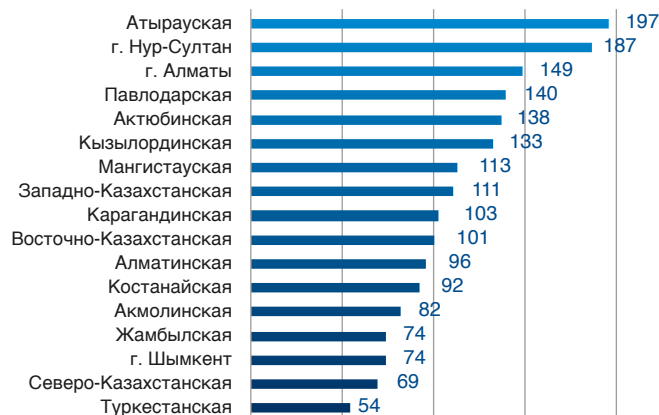
**Сумма кредитов по субсидируемым проектам
женщин-предпринимателей в разрезе финансовых
институтов на 01.01.2021 г., млрд тенге**



Статистика участия молодых предпринимателей

В рамках Государственной программы просубсидировано 1 913 проектов молодых предпринимателей до 29 лет на общую сумму кредитов 279,5 млрд тенге.

Количество субсидируемых проектов молодых предпринимателей в региональном разрезе на 01.01.2021 г., ед.



Сумма кредитов по субсидируемым проектам молодых предпринимателей в региональном разрезе на 01.01.2021 г., млрд тенге



В региональном разрезе наибольшее количество договоров субсидирования молодых предпринимателей подписано в Атырауской области, г.Нур-Султан, г.Алматы. По объему субсидируемого кредитного портфеля лидируют города Алматы, Нур-Султан, Восточно-Казахстанская область.

Среди субсидируемых проектов молодых предпринимателей преобладающую долю занимают проекты сектора транспорта и складирования, торговли, услуг и обрабатывающей промышленности.

Количество субсидируемых проектов молодых предпринимателей в отраслевом разрезе на 01.01.2021 г., ед.

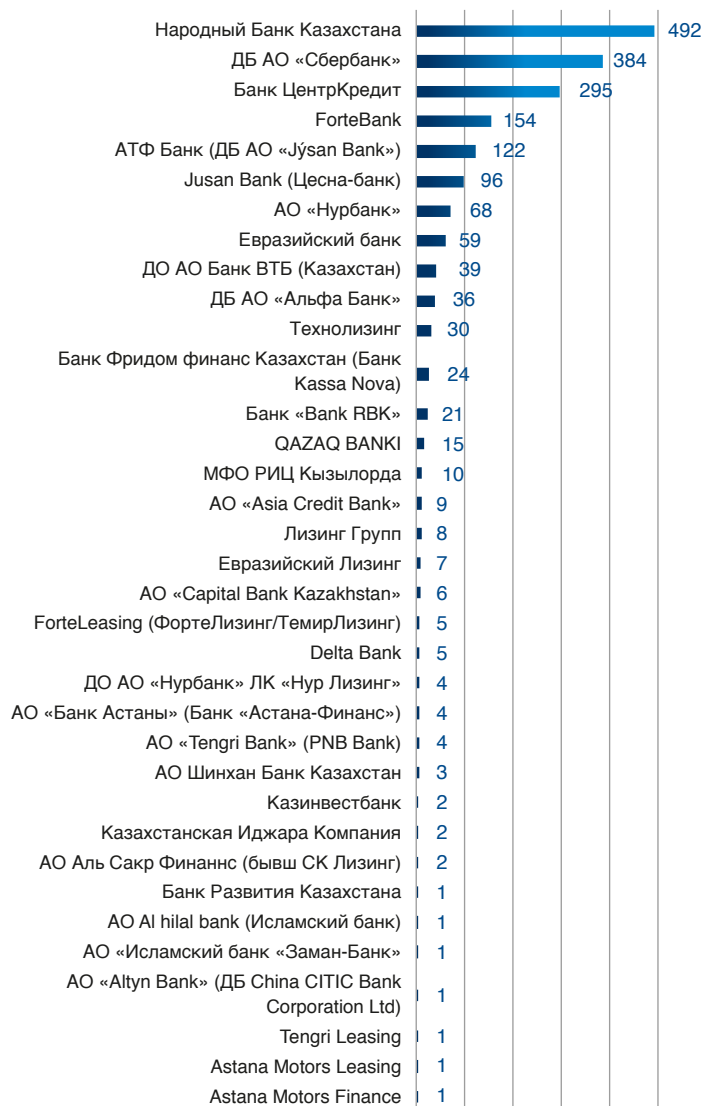


Сумма кредитов по субсидируемым проектам молодых предпринимателей в отраслевом разрезе на 01.01.2021 г., млрд тенге

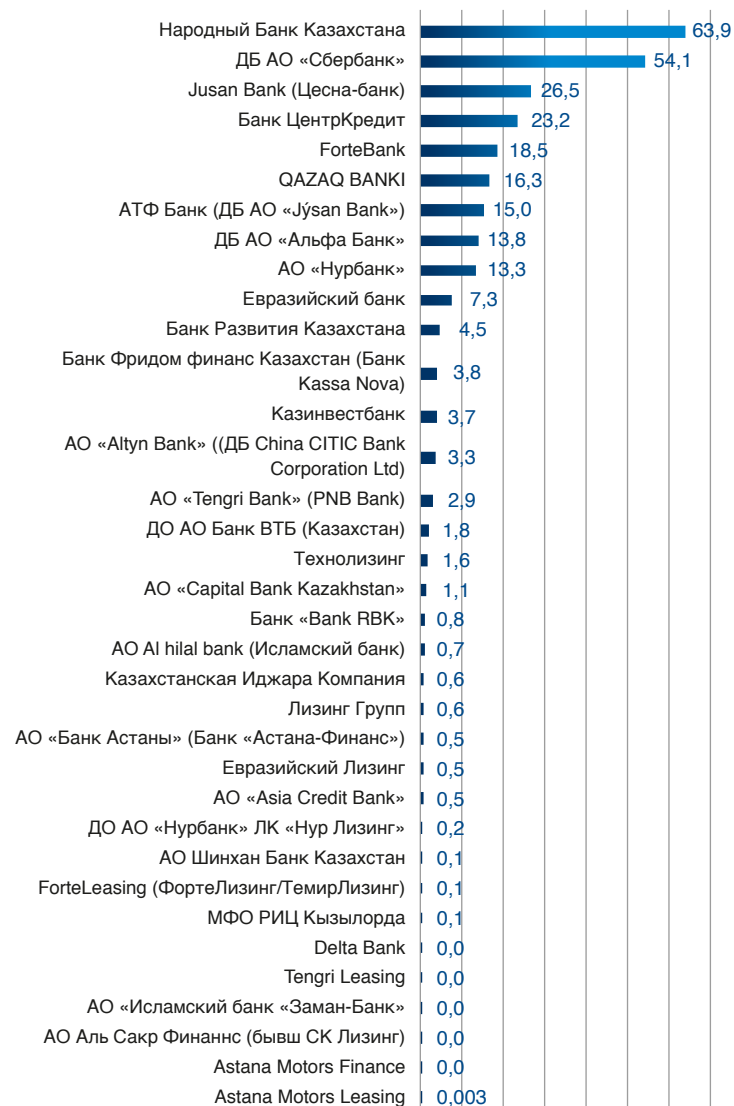


В разрезе финансовых институтов наиболее активно просубсидировали проекты молодых предпринимателей АО «Народный Банк Казахстана», ДБ АО «Сбербанк», АО «Банк ЦентрКредит». По сумме просубсидированных проектов лидируют АО «Народный Банк Казахстана», ДБ АО «Сбербанк» и АО «First heartland jusan bank».

Количество субсидируемых проектов молодых предпринимателей в разрезе финансовых институтов на 01.01.2021 г., ед.



Сумма кредитов по субсидируемым проектам молодых предпринимателей в разрезе финансовых институтов на 01.01.2021 г., млрд тенге



4.4. Частичное гарантирование кредитов

Частичное гарантирование по кредитам субъектов частного предпринимательства осуществляется в рамках Государственной программы. Как и по субсидированию, по гарантированию Фонд предоставляет услуги финансового агента Министерству национальной экономики РК.

На 1 января 2021 года в рамках Государственной программы подписано 13 373 договора гарантии по кредитам на сумму 468 325 млн тенге, сумма гарантий составила 181 987 млн тенге. В том числе за 2020 год заключены 6 797 договоров гарантий по кредитам на сумму 215 024 млн тенге, сумма гарантий составила 81 109 млн тенге.

Количество проектов по гарантированию в разрезе регионов на 01.01.2021 г., ед.



Сумма кредитов по гарантируемым проектам в разрезе регионов на 01.01.2021 г., млн тенге

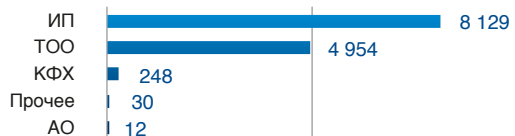


На 1 января 2021 года в региональном разрезе наибольшее количество гарантий было выдано предпринимателям Актюбинской области (1 098 проектов), Кызылординской области (1 068 проектов), г. Нур-Султан (1 038 проектов).

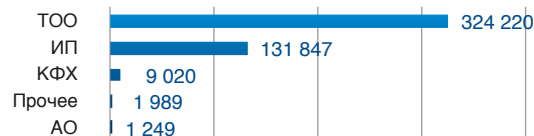
По сумме кредитов по гарантиям лидируют г. Алматы (44 814 млн тенге), г. Нур-Султан (44 103 млн тенге) и Павлодарская область (37 332 млн тенге).

В разрезе организационно-правовой формы участников по гарантированию порядка 60% проектов (8 129 проектов) заключены с индивидуальными предпринимателями и 37 % проектов (4 954 проекта) – с предприятиями в форме ТОО.

Количество проектов по гарантированию в разрезе организационно-правовых форм участников на 01.01.2021 г., ед.



Сумма кредитов по гарантируемым проектам в разрезе организационно-правовых форм участников на 01.01.2021 г., млн тенге



По сумме кредитов по гарантируемым проектам ведущие позиции занимают проекты, выданные предприятиям в форме ТОО.

В отраслевом разрезе гарантируемых проектов по отраслям экономики продолжают ведущие позиции занимать проекты в сфере торговли (4 511 проектов на сумму кредитов 50 381 млн тенге) и обрабатывающей промышленности (3 018 проектов на сумму кредитов 164 900 млн тенге).

**Количество кредитов по гарантируемым проектам
в разрезе видов экономической деятельности
на 01.01.2021г., ед.**

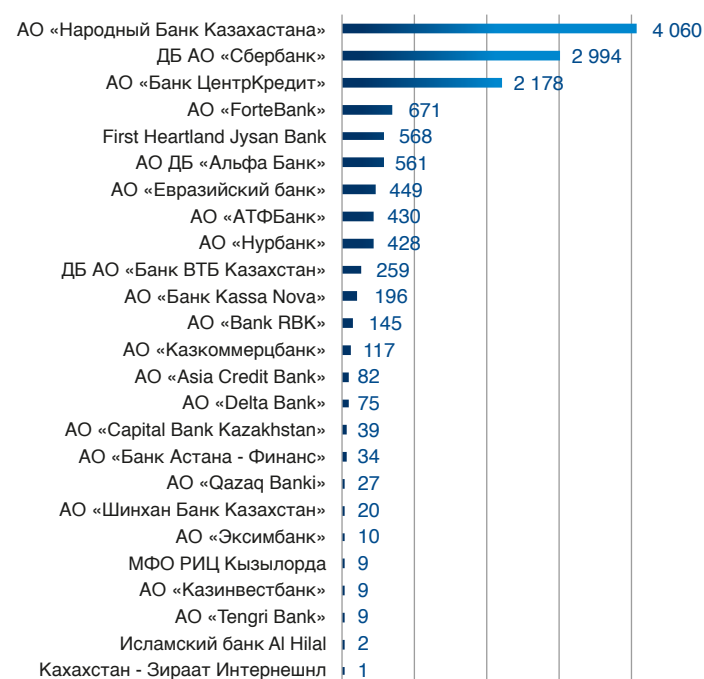


**Сумма кредитов по гарантируемым проектам в разрезе
видов экономической деятельности на 01.01.2021 г.,
млн тенге**

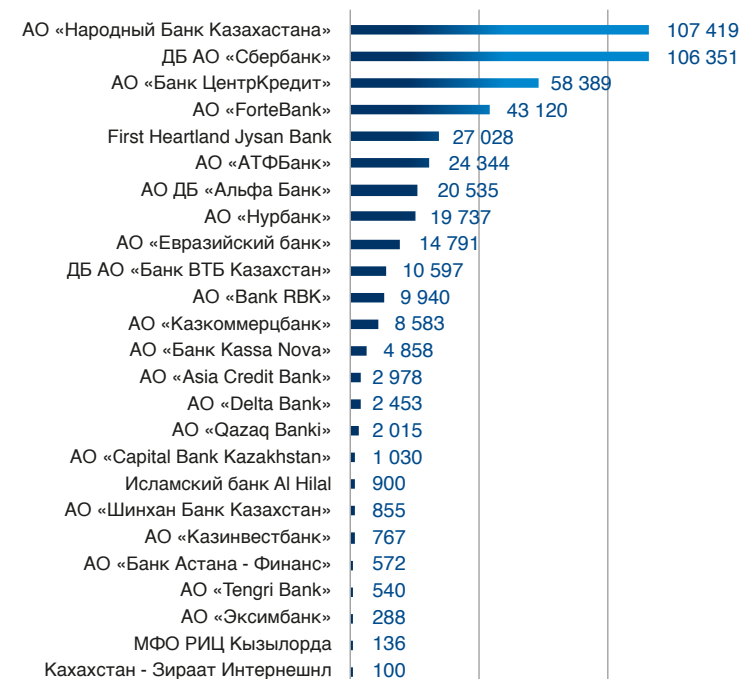


Вместе с тем за последние 6 лет наименьшая активность участников Программы по гарантированию наблюдается в сфере «Информация и связь».

**Количество проектов по гарантированию
в разрезе финансовых институтов на 01.01.2021 г., ед.**



**Сумма кредитов по гарантируемым проектам в разрезе
финансовых институтов на 01.01.2021 г., млн тенге**



В разрезе финансовых институтов лидирующие позиции по гарантированию кредитов занимают АО «Народный банк Казахстана» (4 060 проектов на сумму кредитов 107 419 млн тенге), ДБ АО «Сбербанк» (2 994 проекта на сумму кредитов 106 351 млн тенге) и АО «Банк ЦентрКредит» (2 178 проектов на сумму кредитов 58 389 млн тенге).

Статистика участия женщин-предпринимателей

В рамках Государственной программы 4 546 проектов женщин-предпринимателей получили гарантии по кредитам на сумму 109 364 млн тенге, сумма гарантий составила 44 914 млн тенге.

Количество договоров гарантирования женщин-предпринимателей в региональном разрезе на 01.01.2021 г., ед.



Сумма кредитов по подписанным договорам гарантирования женщин-предпринимателей в региональном разрезе на 01.01.2021 г., млн тенге



В региональном разрезе наибольшее количество гарантий подписано в Кызылординской, Мангистауской, Актюбинской области и городе Нур-Султан. Наибольшая сумма кредитов по подписанным договорам гарантий женщин-предпринимателей зафиксирована в городе Нур-Султан, в Мангистауской и Атырауской областях.

Количество договоров гарантирования женщин-предпринимателей в отраслевом разрезе на 01.01.2021 г., ед.

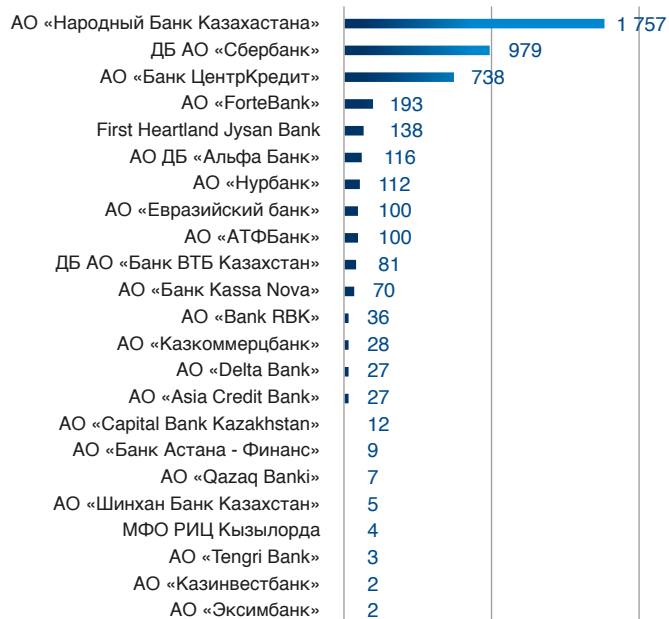


Сумма кредитов по подписанным договорам гарантирования женщин-предпринимателей в отраслевом разрезе на 01.01.2021 г., млн тенге

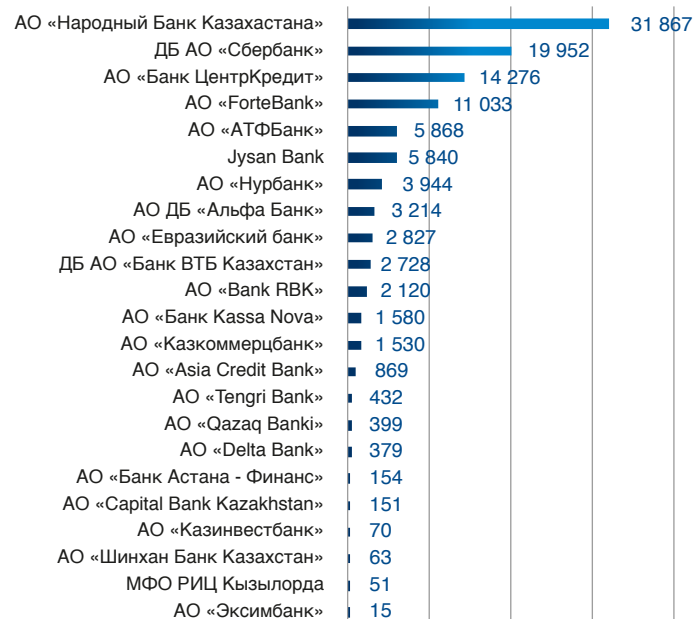


В отраслевом разрезе женщины в основном получили гарантии в сфере торговли, обрабатывающей промышленности и прочих видов услуг. По сумме кредитного портфеля по подписанным договорам гарантирования женщин преобладают проекты в сфере торговли, обрабатывающей промышленности, прочих видов услуг.

Количество договоров гарантирования женщин-предпринимателей в разрезе финансовых институтов на 01.01.2021 г., ед.



Сумма кредитов по подписанным договорам гарантирования женщин-предпринимателей в разрезе финансовых институтов на 01.01.2021 г., млн тенге



В разрезе финансовых институтов наиболее активные по количеству и сумме предоставленных гарантий женщинам – АО «Народный Банк Казахстана», ДБ АО «Сбербанк» АО «Банк ЦентрКредит»

Статистика участия молодых предпринимателей

В рамках Государственной программы гарантии получили 973 проекта молодых предпринимателей в возрасте до 29 лет по кредитам на сумму 11 808 млн тенге, сумма гарантий составила 8 014 млн тенге.

В региональном разрезе наибольшее количество договоров гарантий молодым предпринимателям подписано в Атырауской области, Актыбинской области и в городе Нур-Султан. Наибольшая сумма кредитов по подписанным договорам гарантий молодежи зафиксирована в Атырауской области, Актыбинской области и в городе Нур-Султан.

Количество договоров гарантирования молодых предпринимателей в региональном разрезе на 01.01.2021 г., ед.



Сумма кредитов по подписанным договорам гарантирования молодых предпринимателей в региональном разрезе на 01.01.2021 г., млн тенге



В разрезе финансовых институтов наибольшее количество договоров гарантирования молодым предпринимателям подписано ДБ АО «Сбербанк», АО «Банк ЦентрКредит» и АО «Народный Банк Казахстана». По сумме кредитного портфеля по подписанным договорам гарантий молодежи лидируют ДБ АО «Сбербанк», АО «Банк ЦентрКредит», АО «Народный Банк Казахстана».

Количество договоров гарантирования молодых предпринимателей в разрезе финансовых институтов на 01.01.2021 г., ед.

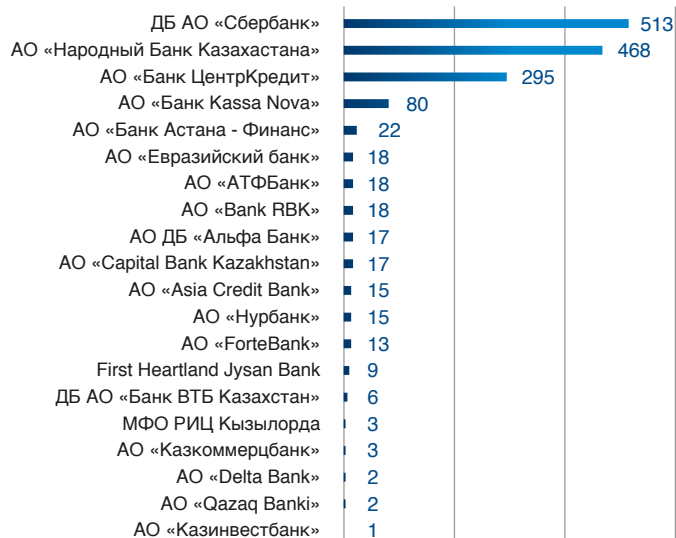


Сумма кредитов по подписанным договорам гарантирования молодых предпринимателей в разрезе финансовых институтов на 01.01.2021 г., млн тенге

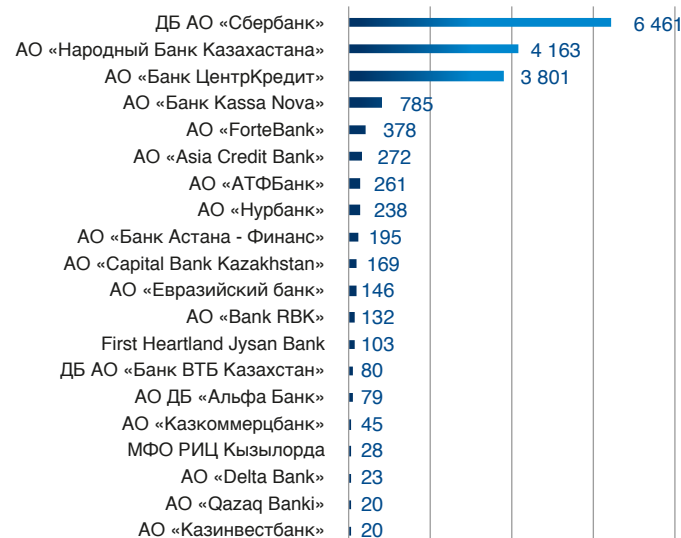


В разрезе финансовых институтов наибольшее количество договоров гарантирования молодым предпринимателям подписано ДБ АО «Сбербанк», АО «Банк ЦентрКредит» и АО «Народный Банк Казахстана». По сумме кредитного портфеля по подписанным договорам гарантий молодежи лидируют ДБ АО «Сбербанк», АО «Банк ЦентрКредит», АО «Народный Банк Казахстана».

Количество договоров гарантирования молодых предпринимателей в разрезе финансовых институтов на 01.01.2021 г., ед.



Сумма кредитов по подписанным договорам гарантирования молодых предпринимателей в разрезе финансовых институтов на 01.01.2021 г., млн тенге



4.5 КЛИЕНТСКИЙ СЕРВИС

В 2020 году в рамках проекта «Дистанционная поддержка развития предпринимательства» на базе веб-платформы edu.damu.kz прошли обучение 9 518 человек.

На конец отчетного периода количество слушателей в рамках компонента «Обучение топ-менеджмента МСП», который реализуется в рамках «ДКБ 2020» составило 3 821 предпринимателей, в том числе в 2020 году прошли обучение 440 человек.

За 2020 год Региональными филиалами обслужено 13 760 клиентов, им оказано 18 502 консультаций.

В части сопровождаемых проектов региональными филиалами Фонда по итогам 2020 года были сопровождаемы 10 019 проектов до одобрения БВУ / ЛК / МФО заявок субъектов частного предпринимательства на получение финансовой поддержки по инструментам Фонда.

4.5.1. Мониторинг услуг по сервисной поддержке ведения бизнеса и обучения топ-менеджмента МСП

Фондом продолжается работа по мониторингу компонента «Обучение топ-менеджмента малого и среднего предпринимательства» и инструменту «Предоставление сервисной поддержки ведения действующей предпринимательской деятельности» в рамках «ДКБ 2025».

В 2020 году количество участников, прошедших обучение в рамках Обучения топ-менеджмента МСП составило 440 человек, за услугами сервисной поддержки обратились субъекты малого и среднего предпринимательства, которые получили 39 653 услуги.

4.5.2. Создание условий для качественного развития отечественного предпринимательства

Интернет-ресурсы Фонда «Даму»

В 2020 году был обновлен дизайн корпоративного сайта damu.kz. Корпоративный портал содержит информацию о мерах государственной поддержки бизнеса, оказываемых Фондом «Даму», а также аналитическую информацию и актуальную отчетность по программам Фонда

За 2020 год корпоративный сайт достиг следующих результатов: количество просмотров – 2 770 000, количество посетителей – 507 073, количество онлайн-консультаций – 8 827 ед.

С 2019 года работает продуктовый сайт online.damu.kz предназначенный для получения поддержки услуг в онлайн формате. После подачи заявки предприниматель самостоятельно может отслеживать ее статус на сайте в личном кабинете, а также получать sms-уведомления по мере продвижения заявки.

За 2020 год продуктовый сайт достиг следующих результатов: количество просмотров – 627 477, количество посетителей – 55 633, количество онлайн-консультаций – 8 654 ед.

Функционирует сайт выставки отечественных производителей UltyqOnim. Сайт содержит информацию об условиях проведения выставки, медиагалерею, а также возможность бронирования стенда онлайн.

Call-центр

Также свою работу продолжает Контакт Центр Фонда – центр обработки обращений предпринимателей и физических лиц, и информирования их в интересах Фонда по различным каналам связи.

В 2020 году сотрудниками Контакт Центра было проконсультировано 49 959 клиентов, из них 42 501 (85,1%) субъектов частного предпринимательства. В системе ВРМ было зарегистрировано 25 827 человек. Доля пропущенных звонков составила – 2,3%.

Дистанционное обучение

Дистанционное обучение в рамках Проекта «Дистанционная поддержка развития предпринимательства» направлено на стимулирование предпринимательской активности и повышение предпринимательских компетенций населения в регионах Казахстана.

Целью дистанционного обучения начинающих предпринимателей является дать необходимые знания по основам предпринимательства и привить навыки ведения бизнеса, чтобы потенциальные предприниматели были заинтересованы возможностями открытия своего дела.

Целью дистанционного обучения действующих предпринимателей является углубление знаний и расширение практических навыков по ведению бизнеса, в том числе по использованию маркетинговых инструментов по увеличению объемов продаж, по отслеживанию результатов финансово-хозяйственной деятельности и по управлению проектами,

а также совершенствование и улучшение навыков по построению и управлению работой отдела продаж.

Дистанционное обучение предоставляет возможность всем желающим непрерывно повышать свой профессиональный уровень независимо от месторасположения учащегося при единственном условии – наличии интернета. В процессе такого обучения предприниматели самостоятельно осваивают в интерактивном режиме учебно-методические материалы, выполняют практические задания, проходят тестирование. При успешной сдаче тестирования обучающемуся выдается сертификат о прохождении обучения.

Всего размещено 8 тематических курсов на государственном и русском языках.

За 2020 год по данному проекту обучение прошли 9 518 человек, что больше на 19% по сравнению с прошлым годом.

4.5.3. Содействие развитию предпринимательства

Выставка казахстанских производителей «ULTTYQ ÓNIM»

С 2015 года Фондом «Даму» ежегодно проводится выставка казахстанских товаропроизводителей, получивших государственную поддержку «ULTTYQ ÓNIM» (далее - Выставка). Выставка является одним из каналов популяризации среди населения товаров казахстанских производителей и доведения до субъектов частного предпринимательства информации о мерах государственной поддержки, оказываемых АО «НУХ «Байтерек».

Ежегодно увеличивается как количество участников Выставки, с 80 компаний, получивших государственную поддержку, в 2015 году до 475 компаний в 2019 году, так и количество посетителей, составив в 2019 году более 13 000 человек. В 2020 году выставка не проводилась в связи с введением во втором квартале чрезвычайного положения и усилением карантинных мер.

В рамках Выставки проводятся бесплатные мастер-классы по развитию бизнеса и увеличению продаж, проводятся дегустации, конкурсы, показы мод. Для оказания консультаций по мерам государственной поддержки для потенциальных и действующих субъектов частного предпринимательства организовываются стенды институтов развития.

Участие в выставке для компаний бесплатное, расходы по организации и проведению выставки полностью осуществляется за счет организаторов.

Международное сотрудничество

В 2020 году Фонд подписал ряд двусторонних документов для установления и развития партнерства в целях поддержки ММСП в Республике Казахстан: Соглашение с ответственной стороной между Программой Развития Организации Объединенных Наций в Казахстане и Фондом «Даму» в рамках исполнения проекта ПРООН-ГЭФ «Снижение рисков инвестирования в возобновляемые источники энергии» и Дополнительное Соглашение в рамках исполнения Проекта ПРООН-ГЭФ «Снижение рисков инвестирования в возобновляемые источники энергии»; Соглашение о сотрудничестве с представительством компании с ограниченной ответственностью «Palladium International», в рамках проекта по развитию предпринимательства и бизнес-среды в Центральной Азии Агентства Развития Соединенных Штатов Америки (USAID); Согласовано и подписано Дополнительное соглашение о внесении поправок и дополнений в действующую кредитную линию Европейского Инвестиционного Банка о финансировании на 200 млн евро в эквиваленте в тенге.

В целях повышения квалификации работников Фонда были организованы стажировки в Credit Suisse (Швейцария) в период с 2 по 5 февраля и в Польском Агентстве по развитию предпринимательства в период с 3 по 6 февраля 2020 года. В ходе стажировки сотрудники Фонда были ознакомлены с инструментами поддержки предпринимателей, с мерами поддержки в рамках зеленых проектов и проводимой работой по интернационализации предпринимательства.

Мировая пандемия коронавирусной инфекции COVID-19 внесла существенные коррективы в планы Фонда «Даму» по проведению международных мероприятий и участия в них. Проведение многих мероприятий трансформировалось в онлайн формат.

Совместно с Корейским агентством МСП и стартапов KOSME на площадке Казахстанско-Корейского Центра Технологического Обмена, в период с 24 по 26 июня 2020 г. и с 8 по 9 декабря 2020 г. были организованы онлайн B2B встречи между корейскими и казахстанскими предпринимателями. С корейской стороны 18 компаний приняли участие предложив свои технологии для трансферта. Каждая корейская компания выступила с презентацией, где подробно рассказала о своей деятельности и возможных направлениях сотрудничества. После завершения презентаций, по ранее согласованному графику, каждому казахстанскому предпринимателю отводилось время для проведения переговоров с корейской стороной.

В августе 2020 года Фонд «Даму» при поддержке Программы развития ООН Казахстан осуществил успешное дебютное размещение «зеленых» облигаций на Бирже AIX Международного финансового центра «Астана» с купонной ставкой 11,75% годовых и сроком обращения 3 года.

23 сентября 2020 г. в онлайн-формате был организован международный Online SME Development Forum «Совместные размышления о последствиях COVID-19: обмен опытом, оказание поддержки СММСП и новые возможности». В мероприятии приняли участие представители международных партнеров Фонда - USAID, Азиатский банк развития, Агентство по поддержке МСБ Турецкой Республики KOSGEB, Агентство развития малого и среднего бизнеса Азербайджанской Республики KOBIA, Польское агентство развития предпринимательства PARP, АО «МСП Банк» (Россия), ОАО «Гарантийный Фонд» Киргизской Республики, АО «Kazakh Export», Международный финансовый центра «Астана», АО «Kazakh Invest», АО «Национальный управляющий холдинг «Байтерек».

На регулярной основе казахстанские предприниматели информируются о международных мероприятиях и программах повышения квалификации. Таким образом, в 2020 году казахстанские предприниматели приняли участие в казахстанско-египетском бизнес форуме, организованном Министерством иностранных дел Республики Казахстан в г. Шарм аль-Шейх (Египет). Более того, благодаря сотрудничеству Фонда с программой стажировок SABIT (Special American Business Internship Training Program) Министерства торговли США, в 2020 году клиенты Фонда прошли отбор для участия в стажировке «Инновации и эффективность в агробизнесе», «Молочная продукция: Сыры» и «Управление отходами». Однако в связи с распространением коронавирусной инфекции по всему миру, стажировка была реализована только по направлению «Инновации и эффективность в агробизнесе».

27 ноября 2020 г. совместно с Координатором программы Специальных американских деловых стажировок SABIT проведен вебинар для предпринимателей по условиям участия в программе.



НОВЫЕ ИНСТРУМЕНТЫ ПОДДЕРЖКИ МАЛОГО И СРЕДНЕГО ПРЕДПРИНИМАТЕЛЬСТВА



■ РАЗДЕЛ 5. НОВЫЕ ИНСТРУМЕНТЫ ПОДДЕРЖКИ МАЛОГО И СРЕДНЕГО ПРЕДПРИНИМАТЕЛЬСТВА

Экономика простых вещей

Постановлением Правительства РК от 11.12.2018 г. №820 утвержден механизм кредитования приоритетных проектов в рамках обеспечения долгосрочной тенговой ликвидности для решения задачи доступного кредитования.

Национальным Банком РК за счет собственных средств и средств, находящихся в его управлении, будет осуществлено приобретение облигаций БВУ на сумму до 1 трлн тенге со сроком погашения до 7 лет. Максимальный лимит приобретения облигаций на каждый БВУ не должен превышать 70 миллиардов тенге. При этом на кредитование проектов, реализуемых субъектами малого и среднего бизнеса, будет направлено не менее 100 миллиардов тенге. В этих целях каждый БВУ обеспечит финансирование проектов МСБ в размере не менее 17% от общего объема выданных кредитов на условиях, установленных Механизмом кредитования приоритетных проектов.

Субсидирование осуществляется по кредитам с номинальной ставкой вознаграждения, не превышающей 15% годовых, из которых 6% оплачиваются субъектом частного предпринимательства, а разница субсидируется государством.

В рамках данного проекта Фонд выступает в качестве финансового агентства по перечислению субсидий в банки второго уровня по кредитам субъектов частного предпринимательства.

Так за 2020 год подписано 386 проектов на сумму кредита 57 млрд тенге, сумма выплаченных субсидий составила 12 млрд тенге.

Также в рамках данного проекта Фонд выступает в качестве финансового агентства по гарантированию кредитов, выданных банками второго уровня по кредитам субъектов частного предпринимательства. За 2020 год было выдано 123 гарантии на сумму кредитов 46,8 млрд тенге, сумма гарантий составила 20,3 млрд тенге.

В 2020 году в рамках Государственной программы поддержки и развития бизнеса «Дорожная карта бизнеса 2025» по инструментам субсидирования и гарантирования все изменения были направлены на улучшение условий программы для малого и среднего бизнеса, а также для повышения эффективности мер государственной поддержки. В частности:

- ▶ Сняты ограничения по отраслям ОКЭД;
- ▶ увеличена максимальная сумма кредита/лизинга до 7 млрд тенге;
- ▶ закреплена конечная ставка для заемщика 6%;
- ▶ включено портфельное субсидирование
- ▶ оказана поддержка бизнесу, осуществляющему деятельность в наиболее пострадавших секторах экономики в результате пандемии.

В 2018 году в рамках Государственной программы поддержки и развития бизнеса «Дорожная карта бизнеса 2020» и Государственной программы развития продуктивной занятости и массового предпринимательства на 2017–2021 годы «Еңбек» был внедрен метод портфельного гарантирования.

Портфельное гарантирование – это форма предоставления гарантий предпринимателям в рамках установленного Фондом лимита, в пределах которого банк второго уровня (далее – БВУ) вправе самостоятельно принимать решение о предоставлении гарантии без дополнительных процедур согласования с Фондом.

Процедура по портфельному гарантированию следующая:

- 1) БВУ самостоятельно, в соответствии с процедурой, установленной внутренними документами, рассматривает заявление предпринимателя, проводит комплексную экспертизу (финансовое состояние, залоговое обеспечение) заемщика и проекта;
- 2) в случае принятия БВУ положительного решения о предоставлении кредита с гарантией Фонда направляет Фонду копии договора банковского займа;
- 3) Фонд проверяет проект на соответствие всем условиям, оформляет и подписывает договор гарантии, который направляет БВУ;
- 4) БВУ подписывает договор гарантии, обеспечивает его подписание предпринимателем и направляет подписанный договор гарантии в Фонд.

Применение данной формы гарантирования возможно в случае заключения между Фондом и БВУ Соглашения о портфельном гарантировании, в рамках которого устанавливаются лимит, сроки и условия возможного гарантирования.

В Государственную программу поддержки и развития бизнеса «Дорожная карта бизнеса 2025» по инструменту гарантирования внеслись следующие изменения, значительно улучшив условия и облегчив процесс получения субсидий и гарантий:

- 1) по проектам, реализуемых в рамках договоров о государственно-частном партнерстве, сняты отраслевые ограничения;
- 2) из процесса утверждения проектов исключен Региональный координационный совет;
- 3) гарантию можно получить по одному из нижеперечисленных методов:
 - после принятия решения БВУ;
 - до обращения в БВУ, т.е. сначала предприниматель получает решение Фонда о предоставлении гарантии, после обращается в БВУ за кредитом;
 - в рамках портфельного гарантирования. Между Фондом и БВУ подписывается Соглашение, в рамках которого БВУ устанавливается лимит на самостоятельное гарантирование кредитов;
- 4) внесены правки в части ставки вознаграждения, уточняющие дату ее фиксации: «Гарантирование и субсидирование может осуществляться только по кредитам с номинальной ставкой вознаграждения, не превышающей базовую ставку вознаграждения Национального Банка Республики Казахстан, увеличенную на 5 (пять) процентных пунктов на дату принятия решения банком по проекту предпринимателя.»;
- 5) вне зависимости от суммы кредита все предприниматели могут подать электронную заявку на получение гарантии и субсидий через веб-портал «электронного правительства»;
- 6) уточнена форма документа, подтверждающего регистрацию индивидуального предпринимателя.

Государственная программа развития продуктивной занятости и массового предпринимательства на 2017–2021 годы «Еңбек»

В 2020 году Фондом «Даму» продолжена реализация Государственной программы развития продуктивной занятости и массового предпринимательства на 2017–2021 годы «Еңбек» (далее – Программа «Еңбек»), которая разработана с целью стимулирования массового предпринимательства и обеспечения занятости развития рынка труда. Программа «Еңбек» реализуется за счет привлеченных средств республиканского и областных бюджетов.

Также Программа «Еңбек» исполняет приоритеты развития, определенные Стратегией «Казахстан-2050» и Концепцией по вхождению Казахстана в число 30 самых развитых государств мира, а именно модернизация политики обеспечения занятости и оплаты труда, повышение качества человеческого капитала, всесторонняя поддержка предпринимательства, обеспечение адресности социальной поддержки.

Целью программы «Еңбек» является содействие продуктивной занятости населения и вовлечение граждан в предпринимательство. Для достижения цели и целевых индикаторов Программы «Еңбек» работа проводится по следующим трем направлениям:

- 1) обеспечение участников Программы техническим и профессиональным образованием и краткосрочным профессиональным обучением;
- 2) развитие массового предпринимательства;
- 3) развитие рынка труда через содействие занятости населения и мобильность трудовых ресурсов.

Программа «Еңбек» ориентирована на создание эффективной системы получения востребованных на рынке труда профессиональных навыков и квалификаций, развитие массового предпринимательства, создание эффективной модели трудового посредничества, включая поддержку социально уязвимых групп населения.

Фонд «Даму» является одним из ключевых исполнителей Программы «Еңбек», выступая в качестве финансового агента, предоставляя фондирование банкам второго уровня (БВУ), микрофинансовым организациям для последующего кредитования/микрокредитования проектов предпринимателей, как начинающих так и действующих, в городах, моногородах (кроме малых городов).

Условия выдачи кредитов/микрокредитов участникам Программы «Еңбек»:

- 1) срок кредита/микрокредита – до 5 лет, срок кредита/микрокредита для проектов в сфере животноводства и создания сельскохозяйственных кооперативов – до 7 лет;
- 2) максимальная сумма кредита/микрокредита:
 - в городах, моногородах (кроме городов Нур-Султан, Алматы, Шымкент, Актау, Атырау) – до 6,5 тысяч МРП; в городах Нур-Султан, Алматы, Шымкент, Актау, Атырау – до 8,0 тысяч МРП;
- 3) номинальная ставка вознаграждения – не более 6% годовых.

За 2020 год по программе профинансировано 1 118 субъектов ММСП на общую сумму 13,5 млрд тенге с учетом револьверных

выдач по ранее выделенным в рамках данной программы средствам. Всего с начала реализации программы профинансировано 4232 субъекта ММСП на общую сумму 56,4 млрд тенге.

Программа финансирования субъектов малого и среднего предпринимательства на принципах исламского финансирования

Одним из стратегических направлений деятельности Фонда «Даму» является внедрение инструментов финансирования в соответствии с принципами и нормами исламского финансирования.

В рамках исполнения данной стратегической задачи в 2020 году Фонд «Даму» запустил за счет собственных средств программу по исламскому финансированию.

Средства по программе направляются на развитие исламского финансирования, предоставление МСП дополнительных возможностей финансирования и обеспечение доступа к новым банковским продуктам.

Финансовую поддержку получают МСП, осуществляющие деятельность и реализующие проекты в соответствии с Шариатом, и соответствующие требованиям программы Фонда. Средства до МСП доводятся через исламские банки второго уровня и лизинговые компании.

Шариат запрещает предоставлять заем под ссудный процент или любое вознаграждение от заемщика. Шариат запрещает расточительство. Деньги при исламском финансировании могут использоваться только как мера стоимости товара, но не как сам товар. Шариат разрешает продажу какого-либо товара или актива с рассрочкой платежа и добавлением наценки на товар. При исламском финансировании деньги используются для купли-продажи реальных активов. В практике партнеров Фонда «Даму» основном используются два инструмента финансирования: кредит (мурабаха) и иджара. При финансировании при мурабахе заемщик получает в конечном итоге наличное финансирование, а иджара – аналог традиционного лизинга.

Другое отличие исламских кредитных организаций от обычных – запрещено пользоваться бедственным положением должника для получения дополнительных благ. Коран советует дать отсрочку, пока положение человека, взявшего займы, не улучшится, поощряет прощение долгов. Поэтому организации не накладывают на клиента санкции, штрафы, пени, взыскания. Тех, кто просрочил выплату по рассрочке или ипотечному кредитованию, не будут беспокоить коллекторы и суды. Единственное, обяжут клиента сделать пожертвование

на благотворительность, если он просрочит кредит. Именно такое мягкое отношение и привлекает людей, стимулируя их брать займы у исламских кредитных организаций.

Условия финансирования МСП по программе:

- 1) срок финансирования:
 - ▶ на инвестиционные цели: до 84 месяцев в исламских банках, до 60 месяцев в исламских лизинговых компаниях;
 - ▶ на пополнение оборотных средств: до 36 месяцев в исламских банках, до 24 месяцев в исламских лизинговых компаниях;
- 2) максимальная сумма финансирования устанавливается банком/лизинговой компанией;
- 3) ставка прибыли:
 - ▶ не более 16,5% годовых в исламских банках;
 - ▶ не более 17,5% годовых в исламских лизинговых компаниях.

В 2020 году Фондом размещены средства в исламском банке и лизинговой компании в размере 12,3 млрд тенге. В течение года ими профинансирован 31 субъект МСП на общую сумму 11,4 млрд тенге.

Программы обусловленного размещения средств

В 2020 году разработана новая программа обусловленного размещения средств в БВУ/МФО для последующего финансирования СМСП в рамках проекта ПРООН-ГЭФ «Снижение рисков инвестирования в возобновляемые источники энергии (ВИЭ)». Программа будет реализована из средств привлеченных посредством выпуска «зеленых» облигаций Фонда «Даму» при участии ПРООН. В рамках программы предусмотрена финансовая поддержка новых и/или существующих «зеленых» проектов МСП, включая, но не ограничиваясь такими, как: возобновляемые источники энергии, эффективность использования электроэнергии, предотвращение загрязнения и контроль, экологически устойчивое управление живыми природными ресурсами и землепользованием, сохранение земного и водного биоразнообразия, экологически чистый транспорт, устойчивое управление водными ресурсами и сточными водами, адаптация к изменению климата, экологически эффективные и/или адаптированные продукты безотходной экономики, производственные технологии и процессы, «зеленые» здания, отвечающие региональным, национальным или международно-признанным стандартам или сертификациям. Реализация данной программы планируется в 2021 году.

Вместе с тем, в течение года Фонд переориентировал некоторые продукты обусловленного размещения средств:

- ▶ продукт Фонда «Даму регионы 3» в целях увеличения охвата предпринимателей и обеспечения доступности кредитов снято ограничение по отраслевой принадлежности проектов. Теперь продукт предусматривает финансирование проектов в любых секторах экономики, кроме финансовой и страховой деятельности.
- ▶ продукт Фонда «Даму-Лизинг» в целях увеличения охвата предпринимателей и обеспечения доступности кредитов по лизинговым сделкам, расширен перечень целей кредита и предметов лизинга - в перечень включены здания, сооружения, машины, земельные участки и дополнены виды транспортных средств: ж/д и авиатранспорт.
- ▶ по продукту Фонда «Исламское финансирование», предусматривающий инструмент исламского лизинга, также внесены дополнения в части расширения перечня целей кредита и предметов лизинга по аналогии с продуктом «Даму-Лизинг».

В 2020 году Фонд продолжил реализацию Программы регионального финансирования субъектов МСП на условиях софинансирования со средствами областных бюджетов. Так, в 2020 году привлечены средства от 5 акиматов на общую сумму 4,825 млрд тенге.

11 августа 2020 года Фонд при поддержке Программы Развития ООН (ПРООН) в рамках проекта «Снижение рисков инвестирования в возобновляемые источники энергии» осуществил успешное дебютное размещение «зеленых» облигаций в торговой системе фондовой биржи Международного финансового центра «Астана». Объем выпуска «зеленых» облигаций составил 200 млн тенге. Привлеченные средства предназначены для поддержки «зеленых» проектов субъектов частного предпринимательства.

Также в 2020 году Фонд согласовал новые условия финансирования с Европейским Инвестиционным Банком. Таким образом у Фонда появилась возможность привлечь 200 млн евро в эквиваленте в тенге для оказания поддержки субъектам микро, малого и среднего предпринимательства пострадавших от последствий мировой пандемии COVID-19.

Поддержка микробизнеса

В течение 2020 года Фондом выделены средства МФО в общей сумме 9,9 млрд тенге в рамках Паспорта продукта «Обусловленное размещение средств в микрофинансовых организациях для последующего финансирования субъектов микро и малого частного предпринимательства и физических

лиц, осуществляющих/планирующих осуществлять предпринимательскую деятельность (Даму-Микро)». При этом, за 2020 год МФО выдали 8 615 микрокредитов на общую сумму 12,64 млрд тенге. Таким образом, программы Фонда позволили МФО получить необходимое финансирование, увеличить кредитный портфель и расширить охват предпринимателей, которым не доступны банковские ресурсы.

В 2021 году предполагается оказание технической помощи МФО, а именно в рамках институционального развития МФО планируется проведение для руководителей и работников МФО семинаров и тренингов по управлению кредитными рисками в целях повышения уровня компетенций специалистов МФО по кредитованию, повышению качества рассмотрения кредитных заявок, на формирование и укрепление системы управления рисками и повышения риск-культуры и в целом направленное на повышение финансовой устойчивости МФО.

Развитие информационных технологий в Фонде

В части развития ИТ-инфраструктуры Фонда, были достигнуты следующие ключевые результаты:

На начало 2020 года перед Фондом стояли следующие вызовы:

1. Замена устаревшего сетевого оборудования – данное замечание было отмечено по результатам ИТ-аудита, как риск простоя бизнес-процессов в результате выхода из строя сети в следствии потери связи в случае выхода из строя оборудования;
2. Замена устаревшего серверного оборудования – отсутствие возможности получения технической поддержки и замены вышедших из строя комплектующих ставила под угрозу саму возможность восстановления информационных систем Фонда в случае выхода из строя любого из компонентов серверной ИТ-инфраструктуры;
3. Глобальная пандемия COVID-19 поставила перед сотрудниками Фонда новые вызовы, и одновременно дала стимулы для развития ИТ-продуктов. Так, например, возникла особая потребность в продуктах, обеспечивающих возможность удаленной работы, с сохранением работоспособности бизнес-процессов Фонда.

С целью решения вышеупомянутых задач, Фондом реализованы следующие проекты:

- 1) В августе 2020 года реализован проект по замене устаревших сетевых коммутаторов Фонда на новое сетевое оборудование, имеющее актуальную техническую поддержку.

2) В октябре 2020 года реализован проект по миграции информационных систем Фонда в облачную инфраструктуру по принципу IaaS, в том числе с передачей во внешнее обслуживание направлений системного администрирования серверной и виртуальной инфраструктуры, операционных систем и системного ПО сертифицированным специалистам. Таким образом, решен вопрос необходимости постоянного обновления серверной инфраструктуры, выделения высокопроизводительных ресурсов для критичных сервисов.

3) В целях бесперебойной работы Фонда в период локдауна в условиях режима удаленной работы, для проведения видео-конференций Фондом оперативно освоены и предоставлены в пользование такие инструменты как уже используемые в Фонде Cisco Jabber, Bitrix24, так и новые такие как Cisco Meeting App и Zoom. Обеспечено функционирование сервисов СЭД Documentolog, BPM Online, сервис электронной почты Microsoft Exchange за периметром сети Фонда. Для работы с критичными ИТ-сервисами (такими как 1С:Бухгалтерия, 1С:Субсидии), которые не должны быть доступны за периметром Фонда по соображениям безопасности, было предоставлено решение по удаленному подключению к сети Фонда через VPN.

Организована функционирующая практически круглосуточно и без выходных поддержка пользователей, работающих в удаленном режиме.

Кроме того, в декабре 2020 года решением Правления Фонда утверждена Стратегия развития информационных технологий АО «Фонд развития предпринимательства «Даму» на 2020 – 2023 годы и План мероприятий на 2020-2023 гг. по реализации Стратегии развития информационных технологий АО «Фонд развития предпринимательства «Даму» на 2020 – 2023 гг.

(протокол №114/2020 от 25.12.2020г.) в рамках исполнения Плана корректирующих действий по итогам IT-аудита Фонда, утвержденного решением Совета директоров Фонда от 24.02.2020г. (протокол №02/20).

Вместе с тем, в 2020 году продолжилась работа по автоматизации и цифровизации бизнес-процессов Фонда. По итогам 2020 года реализованы следующие ключевые проекты:

1) Проект «п(ПИ)» направленный на автоматизацию и цифровизацию всех шагов процесса подачи и рассмотрения заявок от банков второго уровня, микрофинансовых организаций и лизинговых компаний на финансирование и выделение средств из Национального Фонда РК.

2) Развитие интернет-портала Online Damu – расширение функциональности и повышение юзабилити Портала (подписание договоров в электронном формате с применением ЭЦП на Портале, перенос функционала интернет-терминала взаимодействия с предпринимателями по субсидированию в рамках государственных программ, API-интерфейсы для мобильного приложения, обновленные интерфейсы взаимодействия и дизайн интернет-портала, внедрение механизма подписания нескольких документов одним кликом, расширение интеграции с информационными системами Фонда для передачи сведений о залоге, гибкая настройка sms-уведомлений, обновленный механизм упрощенного подбора программ, расширение функциональности использования электронных образов и электронных документов при подаче заявок через интернет-портал).

3) Рейтинговая модель для БВУ/МФО/ЛК – целью внедрения является снижение трудозатрат по расчету рейтинга по БВУ/МФО/ЛК за счет автоматизации.



Головной офис: 050004, г. Алматы, ул. Гоголя, 111

Тел.: 8 (727) 244-55-66, 244-55-77

Call-центр: 1408

Факс: 8 (727) 278-07-76

E-mail: info@fund.kz

Сайт фонда: <http://www.damu.kz>

Бизнес-портал: <http://business.gov.kz>

